


Принят:  
педагогическим советом  
МБОУ «СОШ №53»  
протокол № 9 от 29.08.2017 г.



**Адаптированная основная общеобразовательная  
программа начального общего образования  
обучающихся с задержкой психического развития**


**(с изменениями)**

2017 г.




Внесены изменения:

Утверждено приказом директора № 58/11 от 30.08.2018.  
в соответствии с решениями педагогического совета МБОУ «СОШ №53» от 29.08.2018  
протокол №8, решением Совета Учреждения МБОУ «СОШ №53» от 18.04.2018 протокол № 2.

  
Л.В. Фисун

Утверждено приказом директора № 48/4 от 30.08.2019  
в соответствии с решением педагогического совета МБОУ «СОШ № 53» от 29.08.2019 протокол  
№ 13, решением Совета Учреждения МБОУ «СОШ №53» от 29.08.2019 протокол №2

  
Л.В. Фисун



## ОГЛАВЛЕНИЕ

1. ОБЩИЕ ПОЛОЖЕНИЯ.....	5
2. АДАптиРОВАННАЯ ОСНОВНАЯ ОБЩЕОБРАЗОВАТЕЛЬНАЯ ПРОГРАММА НАЧАЛЬНОГО ОБЩЕГО ОБРАЗОВАНИЯ ОБУЧАЮЩИХСЯ С РАССТРОЙСТВАМИ АУТИСТИЧЕСКОГО СПЕКТРА (ВАРИАНТ 8.1).....	15
2.1 Целевой раздел .....	15
2.1.1. Пояснительная записка.....	15
2.1.2. Планируемые результаты освоения обучающимися с расстройствами аутистического спектра адаптированной основной общеобразовательной программы начального общего образования .....	16
2.1.3. Система оценки достижения обучающимися с расстройствами аутистического спектра планируемых результатов освоения адаптированной основной общеобразовательной программы начального общего образования.....	61
2.2. Содержательный раздел.....	75
2.2.1. Направление и содержание программы коррекционной работы .....	180
2.3. Организационный раздел.....	190
2.3.1. Учебный план.....	190
2.3.2. Система условий реализации адаптированной основной образовательной программы начального общего образования обучающихся с расстройствами аутистического спектра .....	204
3. АДАптиРОВАННАЯ ОСНОВНАЯ ОБЩЕОБРАЗОВАТЕЛЬНАЯ ПРОГРАММА НАЧАЛЬНОГО ОБЩЕГО ОБРАЗОВАНИЯ ОБУЧАЮЩИХСЯ С РАССТРОЙСТВАМИ АУТИСТИЧЕСКОГО СПЕКТРА (ВАРИАНТ 8.2).....	211
3.1. Целевой раздел .....	211
3.1.1. Пояснительная записка.....	211
3.1.2. Планируемые результаты освоения обучающимися с расстройствами аутистического спектра адаптированной основной общеобразовательной программы начального общего образования .....	212
3.1.3. Система оценки достижения обучающимися с расстройствами аутистического спектра планируемых результатов освоения адаптированной основной общеобразовательной программы начального общего образования.....	218
3.2. Содержательный раздел.....	223
3.2.1. Программа формирования универсальных учебных действий.....	223
3.2.2. Программы учебных предметов, курсов коррекционно-развивающей области....	230
3.2.3. Программа духовно-нравственного развития, воспитания.....	260
3.2.4. Программа формирования экологической культуры, здорового и безопасного образа жизни.....	
3.2.5. Программа коррекционной работы.....	262
3.2.6. Программа внеурочной деятельности .....	301
3.3. Организационный раздел.....	316
3.3.1. Учебный план.....	316
3.3.2. Система условий реализации адаптированной основной общеобразовательной программы начального общего образования .....	333
4. АДАптиРОВАННАЯ ОСНОВНАЯ ОБЩЕОБРАЗОВАТЕЛЬНАЯ ПРОГРАММА НАЧАЛЬНОГО ОБЩЕГО ОБРАЗОВАНИЯ ОБУЧАЮЩИХСЯ С РАССТРОЙСТВАМИ АУТИСТИЧЕСКОГО СПЕКТРА (ВАРИАНТ 8.3).....	333
4.1. Целевой раздел .....	340
4.1.1. Пояснительная записка.....	340



4.1.2. Планируемые результаты освоения обучающимися с расстройствами аутистического спектра адаптированной основной общеобразовательной программы начального общего образования .....	341
4.2. Содержательный раздел.....	355
4.2.1. Программа формирования базовых учебных действий .....	355
4.2.2. Программы учебных предметов, курсов коррекционно-развивающей области....	361
4.2.3. Программа духовно-нравственного развития, воспитания .....	383
4.2.4. Программа формирования экологической культуры, здорового и безопасного образа жизни .....	388
4.2.5. Программа коррекционной работы.....	393
4.2.6. Программа внеурочной деятельности .....	412
4.3. Организационный раздел.....	416
4.3.1. Учебный план.....	416
4.3.2. Система условий реализации адаптированной основной общеобразовательной программы начального общего образования .....	425
<b>5. АДАПТИРОВАННАЯ ОСНОВНАЯ ОБЩЕОБРАЗОВАТЕЛЬНАЯ ПРОГРАММА НАЧАЛЬНОГО ОБЩЕГО ОБРАЗОВАНИЯ ОБУЧАЮЩИХСЯ С РАССТРОЙСТВАМИ АУТИСТИЧЕСКОГО СПЕКТРА (ВАРИАНТ 8.4).....</b>	<b>433</b>
5.1. Целевой раздел .....	433
5.1.1. Пояснительная записка.....	433
5.1.2. Планируемые результаты освоения обучающимися с расстройствами аутистического спектра адаптированной основной общеобразовательной программы начального общего образования .....	434
5.1.3. Система оценки достижения обучающимися с расстройствами аутистического спектра планируемых результатов освоения адаптированной основной общеобразовательной программы начального общего образования.....	441
5.2. Содержательный раздел.....	442
5.2.1. Программа формирования базовых учебных действий .....	442
5.2.2. Программы учебных предметов, курсов коррекционно-развивающей области....	443
5.2.3. Программа духовно-нравственного развития, воспитания.....	469
5.2.4. Программа формирования экологической культуры, здорового и безопасного образа жизни.....	470
5.2.5. Программа коррекционной работы.....	471
5.2.6. Программа внеурочной деятельности .....	489
5.3. Организационный раздел.....	491
5.3.1. Учебный план.....	491
5.3.2. Система условий реализации адаптированной основной общеобразовательной программы начального общего образования .....	494
<b>ПРИЛОЖЕНИЯ.....</b>	<b>502</b>
Приложение 1 .....	502
Приложение 2 .....	506
Приложение 3 .....	512





## 1. ОБЩИЕ ПОЛОЖЕНИЯ

Адаптированная основная образовательная программа (АООП) начального общего образования обучающихся с расстройствами аутистического спектра (РАС) — это образовательная программа, адаптированная для обучения этой категории обучающихся с учетом особенностей их психофизического развития, индивидуальных возможностей, обеспечивающая коррекцию нарушений развития и социальную адаптацию. АООП начального общего образования обучающихся с РАС определяет содержание образования, ожидаемые результаты и условия ее реализации. АООП начального общего образования обучающихся с РАС МБОУ «СОШ №53» разработана в соответствии с требованиями:

- Федерального закона от 29.12.2012– ФЗ «Об образовании в Российской Федерации» N 273-ФЗ;
- Приказа Министерства образования и науки «Об утверждении федерального государственного образовательного стандарта образования обучающихся с умственной отсталостью (интеллектуальными нарушениями)» от 19.12.2014г. № 1599;
- Приказа Министерства образования и науки «Об утверждении федерального государственного образовательного стандарта образования обучающихся с ограниченными возможностями здоровья» от 19.12.2014г. № 1598;
- Приказ Министерства просвещения Российской Федерации от 28 декабря 2018 г. N 345 “О федеральном перечне учебников, рекомендуемых к использованию при реализации имеющих государственную аккредитацию образовательных программ начального общего, основного общего, среднего общего образования” (с изменениями);
- Приказа Министерства образования и науки РФ от 30.08.2013 года № 1015 «Об утверждении порядка организации и осуществления образовательной деятельности по основным общеобразовательным программам начального общего, основного общего и среднего общего образования»;
- Примерная адаптированная основная общеобразовательная программа начального общего образования обучающихся с расстройствами аутистического спектра (ОДОБРЕНА решением федерального учебно-методического объединения по общему образованию (Протокол от 22 декабря 2015 г. № 4/15)
- Письма МО РФ от 18 апреля 2008 года №АФ-150/06 «О создании условий для получения образования детьми с ограниченными возможностями здоровья и детьми-инвалидами»;
- Письмо Рособрнадзора от 07.08.2018 № 05-283 «Об обучении лиц, находящихся на домашнем обучении»
- Письмо Минпросвещения России от 20.02.2019 № ТС-551/07 «О сопровождении образования обучающихся с ОВЗ и инвалидностью»
- Письма Минобрнауки РФ «Об индивидуальном обучении на дому» от 05.09.2013 № 07-1317;
- Санитарно-эпидемиологические требования к условиям и организации обучения в общеобразовательных учреждениях» (зарегистрировано Министерством юстиции РФ 3 марта 2011 г., № 1993) (СанП и Н 2.4.2.2821-10) с изменениями;
- Постановления Главного государственного санитарного врача РФ от 22.05.2019 г. № 8 «О внесении изменений № 3 в СанПиН 2.4.2.2821-10 « О внесении изменений в санитарно-эпидемиологические требования к условиям и организации обучения в общеобразовательных учреждениях»;
- Учебного плана МБОУ «СОШ № 53».

АООП НОО обучающихся с РАС, предполагает получение образования, которое по содержанию и итоговым достижениям не соотносится к моменту завершения школьного обучения с содержанием и итоговыми достижениями сверстников, не имеющих дополнительных ограничений по возможностям здоровья, в пролонгированные сроки. В



связи с особыми образовательными потребностями обучающихся с РАС и испытываемыми ими трудностями социального взаимодействия, данный вариант АООП предполагает постепенное включение детей в образовательный процесс за счет организации пропедевтического обучения в ресурсном классе. Обязательной является организация специальных условий обучения и воспитания для реализации как общих, так и особых образовательных потребностей. АООП создана на основе Стандарта и при необходимости индивидуализируется. К АООП с учетом образовательных потребностей обучающихся создается специальная индивидуальная программа развития (СИПР). Данный вариант предполагает планомерное введение обучающегося в более сложную социальную среду, дозированное расширение повседневного жизненного опыта и социальных контактов обучающегося в доступных для него пределах, в том числе работу по организации регулярных контактов детей со сверстниками и взрослыми. Обязательной является специальная организация среды для реализации особых образовательных потребностей обучающегося, развитие его жизненной компетенции в разных социальных сферах (образовательной, семейной, досуговой, трудовой и других). Специальные условия обучения и воспитания включают использование, с учетом медицинских показаний, аппаратуры разных типов коллективного и индивидуального пользования, при необходимости дополнительных ассистивных средств и средств альтернативной коммуникации. Цель реализации Адаптированной основной общеобразовательной программы начального общего образования определяется ФГОС НОО обучающихся с ОВЗ и направлена на овладение ими учебной деятельностью, и формирование у них общей культуры, разностороннее развитие их личности в соответствии с принятыми в семье и обществе духовно-нравственными и социокультурными ценностями. АООП НОО определяет содержание и организацию образовательной деятельности на уровне НОО и предполагает решение следующих задач: формирование общей культуры, обеспечивающей всестороннее развитие личности обучающихся (нравственно – эстетическое, социально – личностное, интеллектуальное, физическое); формирование основ гражданской идентичности и мировоззрения обучающихся в соответствии с принятыми в семье и обществе духовно – нравственными и социокультурными ценностями; охраны и укрепления физического и психологического здоровья детей, в том числе их социального и эмоционального благополучия; формирования основ учебной деятельности (умения принимать, сохранять цели и следовать им в процессе решения учебных задач, планировать свою деятельность, контролировать её процесс, доводить его до конца, адекватно оценивать результаты, взаимодействовать с педагогами и сверстниками); создание специальных условий для получения образования в соответствии с возрастными и индивидуальными особенностями и склонностями, развитие способностей и творческого потенциала каждого обучающегося как субъекта отношений в сфере образования; обеспечение вариативности и разнообразия содержания АООП и организационных форм получения образования обучающихся с РАС с учетом их образовательных потребностей, способностей и состояния здоровья, типологических и индивидуальных особенностей; формирование социокультурной и образовательной среды с учетом общих и 5 специфических образовательных потребностей обучающихся с РАС.

### **Психолого-педагогическая характеристика обучающихся с РАС**

РАС являются достаточно распространенной проблемой детского возраста и характеризуются нарушением развития коммуникации и социальных навыков. Общими являются аффективные проблемы и трудности развития активных взаимоотношений с динамично меняющейся средой, установка на сохранение постоянства в окружающем и стереотипность поведения детей. РАС связаны с особым системным нарушением психического развития ребенка, проявляющимся в становлении его аффективно-волевой сферы, в когнитивном и личностном развитии.

Внастоящее время говорят уже не только о детском аутизме, но и о широком круге расстройств аутистического спектра. Происхождение РАС накладывает отпечаток на характер и динамику нарушения психического развития ребенка, определяет сопутствующие трудности, влияет на прогноз социального развития. Вместе с тем, вне зависимости от



этиологии степень нарушения (искажения) психического развития при аутизме может сильно различаться. При этом у многих детей диагностируется легкая или умеренная умственная отсталость, вместе с тем расстройства аутистического спектра обнаруживаются и у детей, чье интеллектуальное развитие оценивается как нормальное и даже высокое. Нередки случаи, когда дети с выраженным аутизмом проявляют избирательную одаренность. В соответствии с тяжестью аутистических проблем и степенью нарушения (искажения) психического развития выделяется четыре группы детей, различающихся целостными системными характеристиками поведения: характером избирательности во взаимодействии с окружающим, возможностями произвольной организации поведения и деятельности, возможными формами социальных контактов, способами аутостимуляции, уровнем психоречевого развития. Приводим характеристики, наиболее значимые для организации начального обучения, начиная от самых тяжёлых форм к более лёгким:

**Первая группа.** Дети почти не имеют активной избирательности в контактах со средой и людьми, что проявляется в их полевом поведении. Они практически не реагируют на обращение и сами не пользуются ни речью, ни невербальными средствами коммуникации, их аутизм внешне проявляется как *отрешенность от происходящего*.

Дети будто не видят и не слышат, могут не реагировать явно даже на физический дискомфорт. Тем не менее, пользуясь в основном периферическим зрением, они редко ошибаются и хорошо вписываются в пространственное окружение, бесстрашно карабкаются, ловко перепрыгивают, балансируют. Не вслушиваясь, не обращая ни на что явного внимания, в своем поведении могут показывать неожиданное понимание происходящего. Полевое поведение, которое демонстрирует ребенок в данном случае, принципиально отличается от полевого поведения умственно отсталого ребенка. Ребенок с РАС отличается от гиперактивных и импульсивных детей: не откликается, не тянется, не хватается, не манипулирует предметами, а скользит мимо. Отсутствие возможности активно и направленно действовать с предметами проявляется в характерном нарушении формирования зрительно-двигательной координации. Этим детей можно мимолетно заинтересовать, но привлечь к минимально развернутому взаимодействию крайне трудно. При активной попытке сосредоточить ребенка, он может сопротивляться, но как только принуждение прекращается, он успокаивается. Негативизм в этих случаях не выражен активно, дети не защищаются, а просто уходят от неприятного вмешательства.

При столь выраженных нарушениях организации целенаправленного действия дети с огромным трудом овладевают навыками самообслуживания, также как и навыками коммуникации. Они мучичны, хотя известно, что многие из них время от времени могут повторить за другими привлекающее их слово или фразу, а иногда откликнуться и неожиданно прокомментировать происходящее. Эти слова без специальной помощи плохо закрепляются для активного использования, остаются эхом увиденного или услышанного. При явном отсутствии активной собственной речи, их понимание обращенной речи остается под вопросом. Так, дети могут проявлять явную растерянность, непонимание простой и прямо адресованной им инструкции и, в то же время, эпизодически демонстрировать адекватное восприятие значительно более сложной речевой информации, прямо им не направленной и воспринятой из разговоров окружающих.

При овладении навыками коммуникации с помощью карточек с изображениями, словами, в некоторых случаях письменной речью с помощью клавиатуры компьютера, эти дети могут показывать понимание происходящего значительно более полное, чем это ожидается окружающими. Они также могут показывать способности в решении сенсомоторных задач, в действиях с досками с вкладышами, с коробками форм, их сообразительность проявляется и в действиях с бытовыми приборами, телефонами, домашними компьютерами.

Даже про этих, глубоко аутичных детей нельзя сказать, что они не выделяют человека из окружающего и не имеют потребности в общении и привязанности к близким. Они разделяют своих и чужих, это видно по меняющейся пространственной дистанции и возможности тактильного контакта, радуются, когда их кружат, подбрасывают. Именно со



взрослым эти дети проявляют максимум доступной им избирательности: могут взять за руку, подвести к нужному им объекту и положить на него руку взрослого.

Существуют отработанные методы установления и развития эмоционального контакта с такими детьми. Задачами последующей работы является постепенное вовлечение их во все более развернутое взаимодействие со взрослыми, в контакты со сверстниками, выработка навыков коммуникации и социально-бытовых навыков, и максимальная реализация открывающихся в этом процессе возможностей эмоционального, интеллектуального и социального развития ребенка. **Реализация этих задач требует индивидуальной программы обучения такого ребенка.** Эта индивидуальная программа должна предусматривать и включение его в группу других детей. У этого глубоко аутичного ребенка есть в этом внутренняя потребность, через других детей ему легче воспринимать учебную информацию, следуя за ними, легче выполнять требования взрослого. *В зависимости от уровня интеллектуального развития обучающиеся этой группы могут осваивать варианты 8.3 или 8.4.образовательной программы.*

**Вторая группа.** Дети имеют лишь самые простые формы активного контакта с людьми, используют стереотипные формы поведения, в том числе речевого, стремятся к скрупулёзному сохранению постоянства и порядка в окружающем. Их *аутистические установки более выражаются в активном негативизме (отвержении).*

В сравнении с первыми, эти дети значительно более активны в развитии взаимоотношений с окружением. В отличие от пассивного ребенка первой группы, для которого характерно отсутствие активной избирательности, поведение этих детей не полевое. У них складываются привычные формы жизни, однако они жестко ограничены и ребенок стремится отстоять их неизменность: здесь максимально выражено стремление сохранения постоянства в окружающем, в привычном порядке жизни - избирательность в еде, одежде, маршруте прогулок. Эти дети с подозрением относятся ко всему новому, могут проявлять выраженный сенсорный дискомфорт, брезгливость, бояться неожиданностей, они легко фиксируют испуг и, соответственно, могут накапливать стойкие страхи. Неопределенность, неожиданный сбой в порядке происходящего, могут дезадаптировать ребенка и спровоцировать поведенческий срыв, который может проявиться в активном негативизме, генерализованной агрессии и самоагрессии.

В привычных же, предсказуемых условиях они могут быть спокойны, довольны и более открыты к общению. В этих рамках они легче осваивают социально-бытовые навыки и самостоятельно используют их в привычных ситуациях. В сложившемся моторном навыке такой ребенок может проявить умелость, даже искусность: нередко прекрасный каллиграфический почерк, мастерство в рисунке орнамента, в детских поделках и т.п. Сложившиеся навыки прочны, но они слишком жестко связаны с теми жизненными ситуациями, в которых были выработаны и необходима специальная работа для перенесения их в новые условия. Характерна речь штампами, требования ребенка выражаются словами и фразами в инфинитиве, во втором или в третьем лице, складывающимися на основе эхоталии (повторения слов взрослого – «накрыть», «хочешь пить» или подходящих цитат из песен, мультфильмов). Речь развивается в рамках стереотипа и тоже привязана к определенной ситуации.

Именно у этих детей в наибольшей степени обращают на себя внимание моторные и речевые стереотипные действия (особые, нефункциональные движения, повторения слов, фраз, действий – как разрывание бумаги, перелистывание книги). Они субъективно значимы для ребенка и могут усилиться в ситуациях тревоги: угрозы появления объекта страха или нарушения привычного порядка. Это могут быть примитивные стереотипные действия, а могут быть и достаточно сложные, как рисунок, пение, порядковый счет, или даже значительно более сложная математическая операция – важно, что это упорное воспроизведение одного и того же действия в стереотипной форме. Эти стереотипные действия ребенка важны ему для стабилизации внутренних состояний и защиты от травмирующих впечатлений извне. При успешной коррекционной работе нужды





аутостимуляции могут терять свое значение и стереотипные действия, соответственно, редуцируются.

В стереотипных действиях аутостимуляции могут проявляться не реализуемые на практике возможности такого ребенка: уникальная память, музыкальный слух, одаренность в математических вычислениях, лингвистические способности. В привычных рамках упорядоченного обучения часть таких детей может усвоить программу не только коррекционной (специальной), но и массовой школы. Проблема в том, что знания без специальной работы осваиваются детьми механически, укладываются в набор стереотипных формулировок, воспроизводимых ребенком в ответ на вопрос, заданный в привычной форме. Надо понимать, что эти механически освоенные знания без специальной работы не смогут использоваться ребенком в реальной жизни. Проблемой этих детей является крайняя фрагментарность представлений об окружающем, ограниченность картины мира сложившимся узким жизненным стереотипом.

Ребенок этой группы очень привязан к своим близким, введение его в детское учреждение может быть осложнено этим обстоятельством. Тем не менее, эти дети, как правило, хотят идти в школу, интересуются другими детьми и включение их в детский коллектив необходимо для развития гибкости в их поведении, возможности подражания и смягчения жестких установок сохранения постоянства в окружающем. При всех проблемах социального развития, трудностях адаптации к меняющимся условиям такой ребенок при специальной поддержке в большинстве случаев способен обучаться в условиях детского учреждения.

*В зависимости от уровня интеллектуального развития обучающиеся этой группы могут осваивать варианты 8.3. или 8.2. образовательной программы.*

**Третья группа.** Дети имеют развёрнутые, но крайне косные формы контакта с окружающим миром и людьми – достаточно сложные, но жёсткие программы поведения (в том числе речевого), плохо адаптируемые к меняющимся обстоятельствам, и стереотипные увлечения. Это создаёт экстремальные трудности во взаимодействии с людьми и обстоятельствами, их аутизм проявляется как *поглощенность собственными стереотипными интересами и неспособность выстраивать диалогическое взаимодействие.*

Эти дети стремятся к достижению, успеху, и их поведение можно назвать целенаправленным. Проблема в том, что для того, чтобы активно действовать, им требуется полная гарантия успеха, переживания риска, неопределенности их дезорганизуют. Если в норме самооценка ребенка формируется в ориентировочно-исследовательской деятельности, в реальном опыте удач и неудач, то для этого ребенка значение имеет только стабильное подтверждение своей успешности. Он мало способен к исследованию, гибкому диалогу с обстоятельствами и принимает лишь те задачи, с которыми заведомо может справиться.

Стереотипность этих детей в большей степени выражается в стремлении сохранить не постоянство их окружения, а неизменность собственной программы действий, необходимость по ходу менять программу действий (а этого и требует диалог) может спровоцировать у такого ребенка аффективный срыв. Близкие, в связи со стремлением такого ребенка во чтобы то ни стало настоять на своем, часто оценивают его как потенциального лидера. Это ошибочное мнение, поскольку неумение вести диалог, договариваться, находить компромиссы и выстраивать сотрудничество, не только нарушает взаимодействие ребенка со взрослыми, но и выбрасывает его из детского коллектива.

При огромных трудностях выстраивания диалога с обстоятельствами дети способны к развернутому монологу. Их речь грамматически правильная, развернутая, с хорошим запасом слов может оцениваться как слишком правильная и взрослая - «фонографическая». При возможности сложных монологов на отвлеченные интеллектуальные темы этим детям трудно поддержать простой разговор.

Умственное развитие таких детей часто производит блестящее впечатление, что подтверждается результатами стандартизированных обследований. При этом, в отличие от других детей с РАС, их успехи более проявляются в вербальной, а не в невербальной области. Они могут рано проявить интерес к отвлеченным знаниям и накопить





энциклопедическую информацию по астрономии, ботанике, электротехнике, генеалогии, и производят впечатление «ходячих энциклопедий». При блестящих знаниях в отдельных областях, связанных с их стереотипными интересами, дети имеют ограниченное и фрагментарное представление о реальном окружающем мире. Они получают удовольствие от самого выстраивания информации в ряды, ее систематизации, однако эти интересы и умственные действия тоже стереотипны, мало связаны с реальностью и являются для них родом аутостимуляции.

При значительных достижениях в интеллектуальном и речевом развитии эти дети гораздо менее успешны в моторном - неуклюжи, крайне неловки, у них страдают навыки самообслуживания. В области социального развития они демонстрируют чрезвычайную наивность и прямолинейность, нарушается развитие социальных навыков, понимания и учета подтекста и контекста происходящего. При сохранности потребности в общении, стремлении иметь друзей, они плохо понимают другого человека.

Характерным является заострение интереса такого ребенка к опасным, неприятным, асоциальным впечатлениям. Стереотипные фантазии, разговоры, рисунки на темы «страшного» тоже являются особой формой аутостимуляции. В этих фантазиях ребенок получает относительный контроль над испугавшим его рискованным впечатлением и наслаждается им, воспроизводя снова и снова.

В раннем возрасте такой ребенок может оцениваться как сверходаренный, позже обнаруживаются проблемы выстраивания гибкого взаимодействия, трудности произвольного сосредоточения, поглощенность собственными сверхценными стереотипными интересами. При всех этих трудностях, социальная адаптация таких детей, по крайней мере, внешне, значительно более успешна, чем в случаях двух предыдущих групп. Эти дети, как правило, обучаются по программе массовой школы в условиях класса или индивидуально, могут стабильно получать отличные оценки, но и они крайне нуждаются в постоянном специальном сопровождении, позволяющем им получить опыт диалогических отношений, расширить круг интересов и представление об окружающем и окружающих, сформировать навыки социального поведения.

*В зависимости от уровня интеллектуального развития обучающиеся этой группы могут осваивать варианты 8.3(реже) или 8.1, 8.2 (чаще) образовательной программы.*

**Четвертая группа.** Для этих детей произвольная организация очень сложна, но в принципе доступна. Они быстро устают, могут истощаться и перевозбуждаться, имеют выраженные проблемы организации внимания, сосредоточения на речевой инструкции, ее полного понимания. Характерна задержка в психоречевом и социальном развитии. Трудности взаимодействия с людьми и меняющимися обстоятельствами проявляются в том, что, осваивая навыки взаимодействия и социальные правила поведения, дети стереотипно следуют им и теряются при неподготовленном требовании их изменения. В отношениях с людьми проявляют задержку эмоционального развития, социальную незрелость, наивность.

При всех трудностях, их аутизм наименее глубок, он выступает уже не как защитная установка, а как лежащие на поверхности трудности общения - ранимость, тормозимость в контактах и проблемы организации диалога и произвольного взаимодействия. Эти дети тоже тревожны, для них характерно легкое возникновение чувства сенсорного дискомфорта, они готовы испугаться при нарушении привычного хода событий, смешаться при неудаче и возникновении препятствия. Отличие их в том, что они более, чем другие, ищут помощи близких, чрезвычайно зависят от них, нуждаются в постоянной поддержке и ободрении. Стремясь получить одобрение и защиту близких, дети становятся слишком зависимы от них: ведут себя чересчур правильно, боятся отступить от выработанных и зафиксированных форм одобренного поведения. В этом проявляется их типичная для любого аутичного ребенка негибкость и стереотипность.

Ограниченность такого ребенка проявляется в том, что он стремится строить свои отношения с миром только опосредованно, через взрослого человека. С его помощью он контролирует контакты со средой, и старается обрести устойчивость в нестабильной ситуации. Вне освоенных и затверженных правил поведения эти дети очень плохо



организуют себя, легко перевозбуждаются и становятся импульсивными. Понятно, что в этих условиях ребенок особенно чувствителен к нарушению контакта, отрицательной оценке взрослого. Потеряв связь со своим эмоциональным донором, переводчиком и упорядочивателем смыслов происходящего вокруг, такой ребенок останавливается в развитии и может регрессировать к уровню, характерному для детей второй группы.

Тем не менее, при всей зависимости от другого человека среди всех аутичных детей только дети четвертой группы пытаются вступить в диалог с обстоятельствами (действенный и речевой), хотя и имеют огромные трудности в его организации. Психическое развитие таких детей идет с более равномерным отставанием. Характерны неловкость крупной и мелкой моторики, некоординированность движений, трудности усвоения навыков самообслуживания; задержка становления речи, ее нечеткость, неартикулированность, бедность активного словарного запаса, поздно появляющаяся, аграмматичная фраза; медлительность, неровность в интеллектуальной деятельности, недостаточность и фрагментарность представлений об окружающем, ограниченность игры и фантазии. В отличие от детей третьей группы, достижения здесь больше проявляются в невербальной области, возможно в конструировании.

В сравнении с "блестящими", явно вербально интеллектуально одаренными детьми третьей группы, они сначала производят неблагоприятное впечатление: кажутся рассеянными, растерянными, интеллектуально ограниченными. Педагогическое обследование часто обнаруживает у них состояние пограничное между задержкой психического развития и умственной отсталостью. Оценивая эти результаты, необходимо, однако, учитывать, что дети четвертой группы в меньшей степени используют готовые стереотипы - пытаются говорить и действовать спонтанно, вступать в речевой и действенный диалог со средой. Именно в этих прогрессивных для их развития попытках общаться, подражать, обучаться они и проявляют свою неловкость. Трудности их велики, они истощаются в произвольном взаимодействии, и в ситуации истощения и у них могут проявиться моторные стереотипии. Стремление отвечать правильно, мешает им учиться думать самостоятельно, проявлять инициативу. Эти дети также наивны, неловки, негибки в социальных навыках, фрагментарны в своей картине мира, затрудняются в понимании подтекста и контекста происходящего. Однако при адекватном коррекционном подходе именно они дают наибольшую динамику развития и имеют наилучший прогноз психического развития и социальной адаптации. У этих детей мы также встречаемся с парциальной одаренностью, которая имеет перспективы плодотворной реализации.

*В зависимости от уровня интеллектуального развития обучающиеся этой группы могут осваивать варианты 8.2. или 8.1. образовательной программы.*

Представленные группы являются основными ориентирами психологической диагностики, представляя возможные степени и формы нарушения контакта с миром, в которых может реализоваться детский аутизм. Вместе с тем, оценка тяжести состояния и определение прогноза не могут осуществляться вне понимания того, что ребёнок, даже испытывая самые серьезные трудности, находится в процессе развития. То есть, даже в пределах одной группы детей со сравнимой тяжестью аутистических проблем существуют индивидуальные различия в проявлении тенденций к установлению более активных и сложных отношений с миром.

При успешной коррекционной работе дети в разных пределах могут осваивать более сложные отношения со средой и людьми: формировать активную избирательность, целенаправленность в поведении, осваивать социальные правила, нормы поведения и соответственно продвигаться в речевом и интеллектуальном развитии, в том числе и в период младшего школьного возраста.

Трудности и возможности ребёнка с аутизмом к школьному возрасту значительно различаются и в зависимости от того, получал ли он ранее адекватную специальную поддержку. Вовремя оказанная и правильно организованная психолого-педагогическая помощь позволяет поддержать попытки ребёнка вступить в более активные и сложные отношения с миром и предотвратить формирование наиболее грубых форм патологической



аутистической защиты, блокирующей его развитие. То есть, уровень психического развития пришедшего в школу ребёнка с РАС, его оснащённость средствами коммуникации и социальными навыками зависят не только от характера и даже степени выраженности первичных биологически обусловленных проблем, но и от социального фактора – качества предшествующего обучения и воспитания.

Широкий спектр различий детей с РАС обусловлен и тем, что достаточно часто описанные выше типические проблемы детского аутизма, серьёзные сами по себе, осложняются и другими патологическими условиями. *Синдром детского аутизма может быть частью картины разных аномалий детского развития, разных детских заболеваний, в том числе и процессуального характера.* Среди детей с РАС могут быть дети, дополнительно имеющие нарушения моторно-двигательного аппарата, сенсорные аномалии, иные, не напрямую связанные с проблемами аутистического спектра, трудности речевого и умственного развития. *РАС могут отмечаться и у детей со сложными и множественными нарушениями развития.* Решение об отнесении такого ребенка именно к детям с РАС целесообразно в том случае, если проблемы аутистического круга выходят на первый план в общей картине нарушения его психического и социального развития. Поскольку только смягчение аутистических установок ребенка и вовлечение его в развивающее взаимодействие открывает возможность использования в коррекционной работе методов, разработанных для других категорий детей с ОВЗ и адекватных его индивидуальным образовательным потребностям.

Таким образом, вследствие крайней неоднородности состава детей с РАС **диапазон различий в требуемом уровне и содержании их начального школьного образования должен быть максимально широким**, соответствующим возможностям и потребностями всех таких детей: включать как образование, сопоставимое по уровню и срокам овладения с образованием нормально развивающихся сверстников, так и возможность специального (коррекционного) обучения на протяжении всего младшего школьного возраста. Важно подчеркнуть, что для получения начального образования даже наиболее благополучные дети с РАС нуждаются в специальной поддержке, гарантирующей удовлетворение их особых образовательных потребностей.

### **Особые образовательные потребности обучающихся с РАС**

Развитие связей аутичного ребёнка с близким человеком и социумом в целом нарушено и осуществляется не так в норме, и не так, как у других детей с ОВЗ. Психическое развитие при аутизме не просто задержано или нарушено, оно искажено, поскольку психические функции такого ребёнка развиваются не в русле социального взаимодействия и решения реальных жизненных задач, а в большой степени как средство аутостимуляции, средство ограничения, а не развития взаимодействия со средой и другими людьми.

Искажение развития характерно проявляется в изменении соотношения простого и сложного в обучении ребёнка. Он может иметь фрагментарные представления об окружающем, не выделять и не осмысливать простейших связей в происходящем в обыденной жизни, чему специально не учат обычного ребёнка. Может не накапливать элементарного бытового жизненного опыта, но проявлять компетентность в более формальных, отвлечённых областях знания – выделять цвета, геометрические формы, интересоваться цифрами, буквами, грамматическими формами и т.п. Этому ребёнку трудно активно приспосабливаться к меняющимся условиям, новым обстоятельствам, поэтому имеющиеся у таких детей способности и даже уже выработанные навыки и накопленные знания плохо реализуются в жизни.

Передача таким детям социального опыта, введение их в культуру представляют особенную трудность. *Установление эмоционального контакта и вовлечение ребёнка в развивающее практическое взаимодействие, в совместное осмысление происходящего представляют базовую задачу специальной психолого-педагогической помощи при аутизме.*

Особые образовательные потребности детей с аутизмом в период начального школьного обучения включают, помимо общих, свойственных всем детям с ОВЗ, следующие специфические нужды:



- в значительной части случаев в начале обучения возникает необходимость постепенного и индивидуально дозированного введения ребенка в ситуацию обучения в классе. Посещение класса должно быть регулярным, но регулируемым в соответствии с наличными возможностями ребенка справляться с тревогой, усталостью, пресыщением и перевозбуждением. По мере привыкания ребенка к ситуации обучения в классе оно должно приближаться к его полному включению в процесс начального школьного обучения;
- выбор уроков, которые начинает посещать ребенок, должен начинаться с тех, где он чувствует себя наиболее успешным и заинтересованным и постепенно, по возможности, включает все остальные;
- большинство детей с РАС значительно задержано в развитии навыков самообслуживания и жизнеобеспечения: необходимо быть готовым к возможной бытовой беспомощности и медлительности ребенка, проблемам с посещением туалета, столовой, с избирательностью в еде, трудностями с передеванием, с тем, что он не умеет задать вопрос, пожаловаться, обратиться за помощью. Поступление в школу обычно мотивирует ребенка на преодоление этих трудностей и его попытки должны быть поддержаны специальной коррекционной работой по развитию социально-бытовых навыков;
- необходима специальная поддержка детей (индивидуальная и при работе в классе) в развитии возможностей вербальной и невербальной коммуникации: обратиться за информацией и помощью, выразить свое отношение, оценку, согласие или отказ, поделиться впечатлениями;
- может возникнуть необходимость во временной и индивидуально дозированной поддержке как тьютором, так и ассистентом (помощником) организации всего пребывания ребенка в школе и его учебного поведения на уроке; поддержка должна постепенно редуцироваться и сниматься по мере привыкания ребенка, освоения им порядка школьной жизни, правил поведения в школе и на уроке, навыков социально-бытовой адаптации и коммуникации;
- в начале обучения, при выявленной необходимости, наряду с посещением класса, ребенок должен быть обеспечен дополнительными индивидуальными занятиями с педагогом по отработке форм адекватного учебного поведения, умения вступать в коммуникацию и взаимодействие с учителем, адекватно воспринимать похвалу и замечания;
- периодические индивидуальные педагогические занятия (циклы занятий) необходимы ребенку с РАС даже при сформированном адекватном учебном поведении для контроля за освоением им нового учебного материала в классе (что может быть трудно ему в период привыкания к школе) и, при необходимости, для оказания индивидуальной коррекционной помощи в освоении Программы;
- необходимо создание особенно четкой и упорядоченной временно-пространственной структуры уроков и всего пребывания ребенка в школе, дающее ему опору для понимания происходящего и самоорганизации;
- необходима специальная работа по подведению ребенка к возможности участия во фронтальной организации на уроке: планирование обязательного периода перехода от индивидуальной вербальной и невербальной инструкции к фронтальной; в использовании форм похвалы, учитывающих особенности детей с РАС и отработке возможности адекватно воспринимать замечания в свой адрес и в адрес соучеников;
- в организации обучения такого ребенка и оценке его достижений необходим учёт специфики освоения навыков и усвоения информации при аутизме особенностей освоения «простого» и «сложного»;
- необходимо введение специальных разделов коррекционного обучения, способствующих преодолению фрагментарности представлений об окружающем, отработке средств коммуникации, социально-бытовых навыков;
- необходима специальная коррекционная работа по осмыслению, упорядочиванию и дифференциации индивидуального жизненного опыта ребенка, крайне неполного и фрагментарного; оказание ему помощи в проработке впечатлений,



воспоминаний, представлений о будущем, развитию способности планировать, выбирать, сравнивать;

- ребенок с РАС нуждается в специальной помощи в упорядочивании и осмыслении усваиваемых знаний и умений, не допускающей их механического формального накопления и использования для аутостимуляции;
- ребенок с РАС нуждается, по крайней мере, на первых порах, в специальной организации на перемене<sup>1</sup>, в вовлечении его в привычные занятия, позволяющее ему отдохнуть и, при возможности включиться во взаимодействие с другими детьми;
- ребенок с РАС для получения начального образования нуждается в создании условий обучения, обеспечивающих обстановку сенсорного и эмоционального комфорта (отсутствие резких перепадов настроения, ровный и теплый тон голоса учителя в отношении любого ученика класса), упорядоченности и предсказуемости происходящего;
- необходима специальная установка педагога на развитие эмоционального контакта с ребенком, поддержание в нем уверенности в том, что его принимают, ему симпатизируют, в том, что он успешен на занятиях;
- педагог должен стараться транслировать эту установку соученикам ребенка с РАС, не подчеркивая его особенность, а, показывая его сильные стороны и вызывая к нему симпатию своим отношением, вовлекать детей в доступное взаимодействие;
- необходимо развитие внимания детей к проявлениям близких взрослых и соучеников и специальная помощь в понимании ситуаций, происходящих с другими людьми, их взаимоотношений;
- для социального развития ребёнка необходимо использовать существующие у него избирательные способности;
- процесс его обучения в начальной школе должен поддерживаться психологическим сопровождением, оптимизирующим взаимодействие ребёнка с педагогами и соучениками, семьи и школы;
- ребенок с РАС уже в период начального образования нуждается в индивидуально дозированном и постепенном расширении образовательного пространства за пределы образовательного учреждения.

---

<sup>1</sup> Он лучше чувствует себя в контактах со взрослыми, чем со сверстниками, и в структурированной ситуации урока лучше, чем, в более свободной на перемене. Контакты со сверстниками сложнее для него, чем контакты с более старшими или младшими детьми.





## **2. АДАПТИРОВАННАЯ ОСНОВНАЯ ОБЩЕОБРАЗОВАТЕЛЬНАЯ ПРОГРАММА НАЧАЛЬНОГО ОБЩЕГО ОБРАЗОВАНИЯ ОБУЧАЮЩИХСЯ С РАССТРОЙСТВАМИ АУТИСТИЧЕСКОГО СПЕКТРА (ВАРИАНТ 8.1)**

### **2.1 Целевой раздел**

#### **2.1.1. Пояснительная записка**

**Цель реализации адаптированной основной общеобразовательной программы начального общего образования**

АООП НОО определяет содержание и организацию образовательной деятельности на уровне НОО и обеспечивает следующих задач ( в соответствии с пунктом 1.8 Стандарта):

формирование общей культуры, обеспечивающей разностороннее развитие личности обучающихся;

охрана и укрепление физического и психического здоровья детей, в том числе их социального и эмоционального благополучия;

формирование основ гражданской идентичности и мировоззрения обучающихся в соответствии с принятыми в семье и обществе духовно-нравственными и социокультурными ценностями;

формирование основ учебной деятельности;

создание специальных условий для получения образования<sup>2</sup> в соответствии с возрастными, индивидуальными особенностями и особыми образовательными потребностями, развитие способностей и творческого потенциала каждого обучающегося как субъекта отношений в сфере образования;

обеспечение вариативности и разнообразия содержания АООП НОО и организационных форм получения образования обучающимися с учетом их образовательных потребностей, способностей и состояния здоровья, типологических и индивидуальных особенностей;

формирование социокультурной и образовательной среды с учетом общих и особых образовательных потребностей разных групп обучающихся.

**Принципы и подходы к формированию адаптированной основной общеобразовательной программы начального общего образования**

Представлены в разделе 1. Общие положения.

**Общая характеристика адаптированной основной общеобразовательной программы начального общего образования**

Вариант 8.1. предполагает, что обучающийся с РАС получает образование, полностью соответствующее по итоговым достижениям к моменту завершения обучения, образованию сверстников, не имеющих ограничений по возможностям здоровья, находясь в их среде и в те же сроки обучения (1 - 4 классы). Обязательным является систематическая специальная и психолого-педагогическая поддержка коллектива учителей, родителей, детского коллектива и самого обучающегося. Основными направлениями в специальной поддержке являются: удовлетворение особых образовательных потребностей обучающихся с РАС; коррекционная помощь в овладении базовым содержанием обучения; эмоционально-личностное развитие, развитие коммуникативной сферы, зрительного и слухового восприятия, речи; развитие сознательного использования речевых возможностей в разных условиях общения для реализации полноценных социальных связей с окружающими людьми.

Психолого-педагогическая поддержка предполагает: помощь в формировании полноценной жизненной компетенции, развитие адекватных отношений между ребенком, учителями, одноклассникам и другими обучающимися, родителями; работу по профилактике внутриличностных и межличностных конфликтов в классе, школе, поддержанию

<sup>2</sup> Часть 2 статьи 79 Федерального закона от 29 декабря 2012 г. № 273-ФЗ «Об образовании в Российской Федерации» (Собрание законодательства Российской Федерации, 2012, № 53, ст. 7598; 2013, № 19, ст. 2326; № 23, ст.2878; № 27, ст. 3462; № 30, ст. 4036; № 48, ст. 6165; 2014, № 6, ст. 562, ст. 566; № 19, ст. 2289; № 22, ст. 2769; № 23, ст. 2933; № 26, ст. 3388; № 30, ст. 4257, ст. 4263).



эмоционально комфортной обстановки; создание условий успешного овладения учебной деятельностью с целью предупреждения негативного отношения обучающегося к ситуации школьного обучения в целом.

В структуру АООП НОО обязательно включается Программа коррекционной работы, направленная на обеспечение эмоционально-личностного и социального развития, преодоление коммуникативных барьеров и поддержку в освоении АООП

### **Психолого-педагогическая характеристика обучающихся с РАС**

Представлена в разделе 1. Общие положения.

### **Особые образовательные потребности обучающихся с РАС**

Представлены в разделе 1. Общие положения.

### **2.1.2. Планируемые результаты освоения обучающимися с расстройствами аутистического спектра адаптированной основной общеобразовательной программы начального общего образования**

В соответствии с вариантом стандарта 8.1. для детей с ОВЗ при инклюзии обучающийся с РАС осваивает Основную образовательную Программу, требования к структуре которой установлены действующим ФГОС. Личностные, метапредметные и предметные результаты освоения обучающимися с РАС АООП НОО соответствуют ФГОС НОО<sup>3</sup>.

#### **Планируемые результаты освоения обучающимися основной образовательной программы начального общего образования**

В соответствии с ФГОС, планируемые результаты освоения Основной образовательной программы обеспечивают связь между требованиями Стандарта, образовательным процессом и системой оценки результатов освоения Основной образовательной программы, являются основой для ее разработки, выступают содержательной и критериальной основой для разработки рабочих программ учебных предметов и учебно-методической литературы, а также для системы оценки качества освоения обучающимися Основной образовательной программы в соответствии с требованиями Стандарта. Выявим связь между требованиями Стандарта, образовательным процессом и системой оценки результатов освоения Образовательной программы, сопоставляя содержание, заложенное в УМК «Школа России» с требованиями Стандарта.

В тексте ФГОС начального общего образования отражены основные положения планируемых результатов начального общего образования. К числу планируемых результатов освоения основной образовательной программы отнесены:

- 1) личностные результаты — готовность и способность обучающихся к саморазвитию, сформированность мотивации к учению и познанию, ценностно-смысловые установки выпускников начальной школы, отражающие их индивидуально-личностные позиции, социальные компетентности, личностные качества; сформированность основ российской, гражданской идентичности;
- 2) метапредметные результаты — освоенные обучающимися универсальные учебные действия (познавательные, регулятивные и коммуникативные);
- 3) предметные результаты — освоенный обучающимися в ходе изучения учебных предметов опыт специфической для каждой предметной области деятельности по получению нового знания, его преобразованию и применению, а также система основополагающих элементов научного знания, лежащая в основе современной научной картины мира.

**Личностные результаты освоения основной образовательной программы начального общего образования** отражают:

<sup>3</sup> Федеральный государственный образовательный стандарт начального общего образования, утвержденный Приказом Минобрнауки России от 06.10.2009 N 373 (зарегистрирован Министерством юстиции Российской Федерации 22 декабря 2009 г., регистрационный № 15785) (ред. от 18.12.2012) (далее – ФГОС НОО).



- 1) формирование основ российской гражданской идентичности, чувства гордости за свою Родину, российский народ и историю России, осознание своей этнической и национальной принадлежности; формирование ценностей многонационального российского общества; становление гуманистических и демократических ценностных ориентаций;
- 2) формирование целостного, социально ориентированного взгляда на мир в его органичном единстве и разнообразии природы, народов, культур и религий;
- 3) формирование уважительного отношения к иному мнению, истории и культуре других народов;
- 4) овладение начальными навыками адаптации в динамично изменяющемся и развивающемся мире;
- 5) принятие и освоение социальной роли обучающегося, развитие мотивов учебной деятельности и формирование личностного смысла учения;
- 6) развитие самостоятельности и личной ответственности за свои поступки, в том числе в информационной деятельности, на основе представлений о нравственных нормах, социальной справедливости и свободе;
- 7) формирование эстетических потребностей, ценностей и чувств;
- 8) развитие этических чувств, доброжелательности и эмоционально-нравственной отзывчивости, понимания и сопереживания чувствам других людей;
- 9) развитие навыков сотрудничества со взрослыми и сверстниками в разных социальных ситуациях, умения не создавать конфликтов и находить выходы из спорных ситуаций;
- 10) формирование установки на безопасный, здоровый образ жизни, наличие мотивации к творческому труду, работе на результат, бережному отношению к материальным и духовным ценностям.

**Метапредметные результаты освоения основной образовательной программы начального общего образования** отражают:

- 1) овладение способностью принимать и сохранять цели и задачи учебной деятельности, поиска средств ее осуществления;
- 2) освоение способов решения проблем творческого и поискового характера;
- 3) формирование умения планировать, контролировать и оценивать учебные действия в соответствии с поставленной задачей и условиями ее реализации; определять наиболее эффективные способы достижения результата;
- 4) формирование умения понимать причины успеха/неуспеха учебной деятельности и способности конструктивно действовать даже в ситуациях неуспеха;
- 5) освоение начальных форм познавательной и личностной рефлексии;
- 6) использование знаково-символических средств представления информации для создания моделей изучаемых объектов и процессов, схем решения учебных и практических задач;
- 7) активное использование речевых средств и средств информационных и коммуникационных технологий (далее – ИКТ) для решения коммуникативных и познавательных задач;
- 8) использование различных способов поиска (в справочных источниках и открытом учебном информационном пространстве сети Интернет), сбора, обработки, анализа, организации, передачи и интерпретации информации в соответствии с коммуникативными и познавательными задачами и технологиями учебного предмета; в том числе умение вводить текст с помощью клавиатуры, фиксировать (записывать) в цифровой форме измеряемые величины и анализировать изображения, звуки, готовить свое выступление и выступать с аудио-, видео- и графическим сопровождением; соблюдать нормы информационной избирательности, этики и этикета;
- 9) овладение навыками смыслового чтения текстов различных стилей и жанров в соответствии с целями и задачами; осознанно строить речевое высказывание в соответствии с задачами коммуникации и составлять тексты в устной и письменной формах;



10) овладение логическими действиями сравнения, анализа, синтеза, обобщения, классификации по родовидовым признакам, установления аналогий и причинно-следственных связей, построения рассуждений, отнесения к известным понятиям;

11) готовность слушать собеседника и вести диалог; готовность признавать возможность существования различных точек зрения и права каждого иметь свою; излагать свое мнение и аргументировать свою точку зрения и оценку событий;

12) определение общей цели и путей ее достижения; умение договариваться о распределении функций и ролей в совместной деятельности; осуществлять взаимный контроль в совместной деятельности, адекватно оценивать собственное поведение и поведение окружающих;

13) готовность конструктивно разрешать конфликты посредством учета интересов сторон и сотрудничества;

14) овладение начальными сведениями о сущности и особенностях объектов, процессов и явлений действительности (природных, социальных, культурных, технических и др.) в соответствии с содержанием конкретного учебного предмета;

15) овладение базовыми предметными и межпредметными понятиями, отражающими существенные связи и отношения между объектами и процессами;

16) умение работать в материальной и информационной среде начального общего образования (в том числе с учебными моделями) в соответствии с содержанием конкретного учебного предмета.

### **Предметные результаты освоения основной образовательной программы начального общего образования**

с учетом специфики содержания предметных областей, включающих в себя конкретные учебные предметы отражают:

#### ***1.1.1. Русский язык***

В результате изучения курса русского языка обучающиеся при получении начального общего образования научатся осознавать язык как основное средство человеческого общения и явление национальной культуры, у них начнет формироваться позитивное эмоционально-ценностное отношение к русскому и родному языкам, стремление к их грамотному использованию, русский язык и родной язык станут для учеников основой всего процесса обучения, средством развития их мышления, воображения, интеллектуальных и творческих способностей.

В процессе изучения обучающиеся получают возможность реализовать в устном и письменном общении (в том числе с использованием средств ИКТ) потребность в творческом самовыражении, научатся использовать язык с целью поиска необходимой информации в различных источниках для выполнения учебных заданий.

У выпускников, освоивших основную образовательную программу начального общего образования, будет сформировано отношение к правильной устной и письменной речи как показателям общей культуры человека. Они получают начальные представления о нормах русского и родного литературного языка (орфоэпических, лексических, грамматических) и правилах речевого этикета, научатся ориентироваться в целях, задачах, средствах и условиях общения, что станет основой выбора адекватных языковых средств для успешного решения коммуникативной задачи при составлении несложных устных монологических высказываний и письменных текстов. У них будут сформированы коммуникативные учебные действия, необходимые для успешного участия в диалоге: ориентация на позицию партнера, учет различных мнений и координация различных позиций в сотрудничестве, стремление к более точному выражению собственного мнения и позиции, умение задавать вопросы.

Выпускник на уровне начального общего образования:

научится осознавать безошибочное письмо как одно из проявлений собственного уровня культуры;

сможет применять орфографические правила и правила постановки знаков препинания (в объеме изученного) при записи собственных и предложенных текстов, овладеет умением проверять написанное;



получит первоначальные представления о системе и структуре русского и родного языков: познакомится с разделами изучения языка – фонетикой и графикой, лексикой, словообразованием (морфемикой), морфологией и синтаксисом; в объеме содержания курса научится находить, характеризовать, сравнивать, классифицировать такие языковые единицы, как звук, буква, часть слова, часть речи, член предложения, простое предложение, что послужит основой для дальнейшего формирования общеучебных, логических и познавательных (символично-моделирующих) универсальных учебных действий с языковыми единицами.

В результате изучения курса у выпускников, освоивших основную образовательную программу начального общего образования, будет сформирован учебно-познавательный интерес к новому учебному материалу и способам решения новой языковой задачи, что заложит основы успешной учебной деятельности при продолжении изучения курса русского языка и родного языка на следующем уровне образования.

Содержательная линия «Система языка»

### **Раздел «Фонетика и графика»**

**Выпускник научится:**

- различать звуки и буквы;
- характеризовать звуки русского языка: гласные ударные/безударные; согласные твердые/мягкие, парные/непарные твердые и мягкие; согласные звонкие/глухие, парные/непарные звонкие и глухие;
- пользоваться русским алфавитом на основе знания последовательности букв в нем для упорядочивания слов и поиска необходимой информации в различных словарях и справочниках.

**Выпускник получит возможность научиться** пользоваться русским алфавитом на основе знания последовательности букв в нем для упорядочивания слов и поиска необходимой информации в различных словарях и справочниках.

### **Раздел «Орфоэпия»**

**Выпускник получит возможность научиться:**

- соблюдать нормы русского и родного литературного языка в собственной речи и оценивать соблюдение этих норм в речи собеседников (в объеме представленного в учебнике материала);
- находить при сомнении в правильности постановки ударения или произношения слова ответ самостоятельно (по словарю учебника) либо обращаться за помощью к учителю, родителям и др.

### **Раздел «Состав слова (морфемика)»**

**Выпускник научится:**

- различать изменяемые и неизменяемые слова;
- различать родственные (однокоренные) слова и формы слова;
- находить в словах с однозначно выделяемыми морфемами окончание, корень, приставку, суффикс.

**Выпускник получит возможность научиться**

- *выполнять морфемный анализ слова в соответствии с предложенным учебником алгоритмом, оценивать правильность его выполнения;*
- *использовать результаты выполненного морфемного анализа для решения орфографических и/или речевых задач.*

### **Раздел «Лексика»**

**Выпускник научится:**

- выявлять слова, значение которых требует уточнения;
- определять значение слова по тексту или уточнять с помощью толкового словаря
- подбирать синонимы для устранения повторов в тексте.





**Выпускник получит возможность научиться:**

- подбирать антонимы для точной характеристики предметов при их сравнении;
- различать употребление в тексте слов в прямом и переносном значении (простые случаи);
- оценивать уместность использования слов в тексте;
- выбирать слова из ряда предложенных для успешного решения коммуникативной задачи.

**Раздел «Морфология»**

**Выпускник научится:**

- распознавать грамматические признаки слов;
- с учетом совокупности выявленных признаков (что называет, на какие вопросы отвечает, как изменяется) относить слова к определенной группе основных частей речи (имена существительные, имена прилагательные, глаголы).

**Выпускник получит возможность научиться:**

- проводить морфологический разбор имен существительных, имен прилагательных, глаголов по предложенному в учебнике алгоритму; оценивать правильность проведения морфологического разбора;
- находить в тексте такие части речи, как личные местоимения и наречия, предлоги вместе с существительными и личными местоимениями, к которым они относятся, союзы **и, а, но**, частицу **не** при глаголах.

**Раздел «Синтаксис»**

**Выпускник научится:**

- различать предложение, словосочетание, слово;
- устанавливать при помощи смысловых вопросов связь между словами в словосочетании и предложении;
- классифицировать предложения по цели высказывания, находить повествовательные/побудительные/вопросительные предложения;
- определять восклицательную/невосклицательную интонацию предложения;
- находить главные и второстепенные (без деления на виды) члены предложения;
- выделять предложения с однородными членами.

**Выпускник получит возможность научиться:**

- различать второстепенные члены предложения —определения, дополнения, обстоятельства;
- выполнять в соответствии с предложенным в учебнике алгоритмом разбор простого предложения (по членам предложения, синтаксический), оценивать правильность разбора;
- различать простые и сложные предложения.

**Содержательная линия «Орфография и пунктуация»**

**Выпускник научится:**

- применять правила правописания (в объеме содержания курса);
- определять (уточнять) написание слова по орфографическому словарю учебника;
- безошибочно списывать текст объемом 80—90 слов;
- писать под диктовку тексты объемом 75—80 слов в соответствии с изученными правилами правописания;
- проверять собственный и предложенный текст, находить и исправлять орфографические и пунктуационные ошибки.

**Выпускник получит возможность научиться:**

- осознавать место возможного возникновения орфографической ошибки;
- подбирать примеры с определенной орфограммой;



- при составлении собственных текстов перефразировать записываемое, чтобы избежать орфографических и пунктуационных ошибок;
- при работе над ошибками осознавать причины появления ошибки и определять способы действий, помогающие предотвратить ее в последующих письменных работах.

### **Содержательная линия «Развитие речи»**

#### **Выпускник научится:**

- оценивать правильность (уместность) выбора языковых и неязыковых средств устного общения на уроке, в школе, в быту, со знакомыми и незнакомыми, с людьми разного возраста;
- соблюдать в повседневной жизни нормы речевого этикета и правила устного общения (умение слышать, реагировать на реплики, поддерживать разговор);
- выражать собственное мнение и аргументировать его;
- самостоятельно озаглавливать текст;
- составлять план текста;
- сочинять письма, поздравительные открытки, записки и другие небольшие тексты для конкретных ситуаций общения.

#### **Выпускник получит возможность научиться:**

- создавать тексты по предложенному заголовку;
- подробно или выборочно пересказывать текст;
- пересказывать текст от другого лица;
- составлять устный рассказ на определенную тему с использованием разных типов речи: описание, повествование, рассуждение;
- анализировать и корректировать тексты с нарушенным порядком предложений, находить в тексте смысловые пропуски;
- корректировать тексты, в которых допущены нарушения культуры речи;
- анализировать последовательность собственных действий при работе над изложениями и сочинениями и соотносить их с разработанным алгоритмом; оценивать правильность выполнения учебной задачи: соотносить собственный текст с исходным (для изложений) и с назначением, задачами, условиями общения (для самостоятельно создаваемых текстов);
- соблюдать нормы речевого взаимодействия при интерактивном общении (sms-сообщения, электронная почта, Интернет и другие виды и способы связи).

### **1.2.3.Родной язык**

К концу обучения обучающийся научится:

- распознавать и вести этикетный диалог;
- отличать текст от набора предложений, записанных как текст;
- находить по абзацным отступам смысловые части текста;
- выбирать подходящий заголовок из предложенных вариантов, придумывать заголовки к маленьким текстам;
- осознавать роль ключевых слов в тексте, выделять их;
- выделять начальные и завершающие предложения в тексте, осознавать их роль как важных составляющих текста;
- сочинять несложные сказочные истории на основе начальных предложений, рисунков, опорных слов;
- сочинять и исполнять считалки, подбирать простые рифмы в стихотворном тексте;
- определять тему, основную мысль несложного текста;
- определять структурно-смысловые части текста (начало, основную часть, концовку);
- подбирать заголовки к готовым и продуцируемым текстам (в соответствии с темой, основной мыслью);
- анализировать и продуцировать невыдуманные рассказы, соотносить речевое содержание рассказа с задачей рассказчика;



- разыгрывать диалоги, пользуясь риторическими заданиями учебника;
- сочинять продолжение диалогов разных персонажей, сказочных историй;
- знать особенности этикетных жанров комплимента, поздравления;
- реализовывать жанры комплимента, поздравления с учётом коммуникативной ситуации;
- продуцировать этикетные жанры вежливая оценка, утешение;
- вести этикетный диалог, используя сведения об этикетных жанрах, изученных в начальной школе;

**К концу обучения обучающийся получит возможность научиться:**

- оценивать степень вежливости (свою и других людей) в некоторых ситуациях общения;
- давать оценку невежливому речевому поведению.
- знать особенности диалога и монолога;
- анализировать абзацные отступы, шрифтовые и цветовые выделения в учебных текстах;
- использовать различные выделения в продуцируемых письменных текстах;
- знать основные способы правки текста (замена слов, словосочетаний, предложений; исключение ненужного, вставка);
- пользоваться основными способами правки текста.
- анализировать типичную структуру рассказа;
- рассказывать (устно и письменно) о памятных событиях жизни;
- знать особенности газетных жанров: хроники, информационной заметки;
- продуцировать простые информационные жанры (типа что -где-когда и как произошло) в соответствии с задачами коммуникации;
- объяснять значение фотографии в газетном тексте;
- реализовывать подписи под фотографиями семьи, класса с учётом коммуникативной ситуации.

#### 1.2.4. Литературное чтение

Выпускники начальной школы осознают значимость чтения для своего дальнейшего развития и успешного обучения по другим предметам на основе осознания и развития дошкольного и внешкольного опыта, связанного с художественной литературой. У обучающихся будет формироваться потребность в систематическом чтении как средстве познания мира и самого себя. Младшие школьники будут с интересом читать художественные, научно-популярные и учебные тексты, которые помогут им сформировать собственную позицию в жизни, расширят кругозор.

Учащиеся получают возможность познакомиться с культурно-историческим наследием России и общечеловеческими ценностями для развития этических чувств и эмоционально-нравственной отзывчивости.

Младшие школьники будут учиться полноценно воспринимать художественную литературу, воспроизводить в воображении словесные художественные образы, эмоционально отзываться на прочитанное, высказывать свою точку зрения и уважать мнение собеседника. Они получают возможность воспринимать художественное произведение как особый вид искусства, соотносить его с другими видами искусства как источниками формирования эстетических потребностей и чувств, познакомятся с некоторыми коммуникативными и эстетическими возможностями родного языка, используемыми в художественных произведениях, научатся соотносить собственный жизненный опыт с художественными впечатлениями.

К концу обучения в начальной школе дети будут готовы к дальнейшему обучению и систематическому изучению литературы в средней школе, будет достигнут необходимый уровень читательской компетентности, речевого развития, сформированы универсальные действия, отражающие учебную самостоятельность и познавательные интересы, основы элементарной оценочной деятельности.

Выпускники овладеют техникой чтения (правильным плавным чтением, приближающимся к темпу нормальной речи), приемами понимания прочитанного и прослушанного произведения, элементарными приемами анализа, интерпретации и



преобразования художественных, научно-популярных и учебных текстов. Научатся самостоятельно выбирать интересующую литературу, пользоваться словарями и справочниками, осознают себя как грамотного читателя, способного к творческой деятельности.

Школьники научатся вести диалог в различных коммуникативных ситуациях, соблюдая правила речевого этикета, участвовать в обсуждении прослушанного (прочитанного) произведения. Они будут составлять несложные монологические высказывания о произведении (героях, событиях); устно передавать содержание текста по плану; составлять небольшие тексты повествовательного характера с элементами рассуждения и описания. Выпускники научатся декламировать (читать наизусть) стихотворные произведения. Они получают возможность научиться выступать перед знакомой аудиторией (сверстников, родителей, педагогов) с небольшими сообщениями, используя иллюстративный ряд (плакаты, презентацию).

Выпускники начальной школы приобретут первичные умения работы с учебной и научно-популярной литературой, будут находить и использовать информацию для практической работы.

Выпускники овладеют основами коммуникативной деятельности, на практическом уровне осознают значимость работы в группе и освоят правила групповой работы.

### **Виды речевой и читательской деятельности**

#### **Выпускник научится:**

- осознавать значимость чтения для дальнейшего обучения, саморазвития; воспринимать чтение как источник эстетического, нравственного, познавательного опыта; понимать цель чтения: удовлетворение читательского интереса и приобретение опыта чтения, поиск фактов и суждений, аргументации, иной информации;
- прогнозировать содержание текста художественного произведения по заголовку, автору, жанру и осознавать цель чтения;
- читать со скоростью, позволяющей понимать смысл прочитанного;
- различать на практическом уровне виды текстов (художественный, учебный, справочный), опираясь на особенности каждого вида текста;
- читать (вслух) выразительно доступные для данного возраста прозаические произведения и декламировать стихотворные произведения после предварительной подготовки;
- использовать различные виды чтения: изучающее, выборочное ознакомительное, выборочное поисковое, выборочное просмотровое в соответствии с целью чтения (для всех видов текстов);
- ориентироваться в содержании художественного, учебного и научно-популярного текста, понимать его смысл (при чтении вслух и про себя, при прослушивании):
  - для художественных текстов: определять главную мысль и героев произведения; воспроизводить в воображении словесные художественные образы и картины жизни, изображенные автором; этически оценивать поступки персонажей, формировать свое отношение к героям произведения; определять основные события и устанавливать их последовательность; озаглавливать текст, передавая в заголовке главную мысль текста; находить в тексте требуемую информацию (конкретные сведения, факты, описания), заданную в явном виде; задавать вопросы по содержанию произведения и отвечать на них, подтверждая ответ примерами из текста; объяснять значение слова с опорой на контекст, с использованием словарей и другой справочной литературы;
  - для научно-популярных текстов: определять основное содержание текста; озаглавливать текст, в краткой форме отражая в названии основное содержание текста; находить в тексте требуемую информацию (конкретные сведения, факты, описания явлений, процессов), заданную в явном виде; задавать вопросы по содержанию текста и отвечать на них, подтверждая ответ примерами из текста; объяснять значение слова с опорой на контекст, с использованием словарей и другой справочной литературы;



- использовать простейшие приемы анализа различных видов текстов:
- для художественных текстов: устанавливать взаимосвязь между событиями, фактами, поступками (мотивы, последствия), мыслями, чувствами героев, опираясь на содержание текста;
- для научно-популярных текстов: устанавливать взаимосвязь между отдельными фактами, событиями, явлениями, описаниями, процессами и между отдельными частями текста, опираясь на его содержание;
- использовать различные формы интерпретации содержания текстов:
- для художественных текстов: формулировать простые выводы, основываясь на содержании текста; составлять характеристику персонажа; интерпретировать текст, опираясь на некоторые его жанровые, структурные, языковые особенности; устанавливать связи, отношения, не высказанные в тексте напрямую, например, соотносить ситуацию и поступки героев, объяснять (пояснять) поступки героев, опираясь на содержание текста;
- для научно-популярных текстов: формулировать простые выводы, основываясь на тексте; устанавливать связи, отношения, не высказанные в тексте напрямую, например, объяснять явления природы, пояснять описываемые события, соотнося их с содержанием текста;
- ориентироваться в нравственном содержании прочитанного, самостоятельно делать выводы, соотносить поступки героев с нравственными нормами (только для художественных текстов);
- различать на практическом уровне виды текстов (художественный и научно-популярный), опираясь на особенности каждого вида текста (для всех видов текстов);
- передавать содержание прочитанного или прослушанного с учетом специфики текста в виде пересказа (полного или краткого) (для всех видов текстов);
- участвовать в обсуждении прослушанного/прочитанного текста (задавать вопросы, высказывать и обосновывать собственное мнение, соблюдая правила речевого этикета и правила работы в группе), опираясь на текст или собственный опыт (для всех видов текстов).

**Выпускник получит возможность научиться:**

- *осмысливать эстетические и нравственные ценности художественного текста и высказывать суждение;*
- *осмысливать эстетические и нравственные ценности художественного текста и высказывать собственное суждение;*
- *высказывать собственное суждение о прочитанном (прослушанном) произведении, доказывать и подтверждать его фактами со ссылками на текст;*
- *устанавливать ассоциации с жизненным опытом, с впечатлениями от восприятия других видов искусства;*
- *составлять по аналогии устные рассказы (повествование, рассуждение, описание).*

**Круг детского чтения (для всех видов текстов)**

**Выпускник научится:**

- осуществлять выбор книги в библиотеке (или в контролируемом Интернете) по заданной тематике или по собственному желанию;
- вести список прочитанных книг с целью использования его в учебной и внеучебной деятельности, в том числе для планирования своего круга чтения;
- составлять аннотацию и краткий отзыв на прочитанное произведение по заданному образцу.

**Выпускник получит возможность научиться:**

- *работать с тематическим каталогом;*
- *работать с детской периодикой;*
- *самостоятельно писать отзыв о прочитанной книге (в свободной форме).*

**Литературоведческая пропедевтика (только для художественных текстов)**

**Выпускник научится:**





- распознавать некоторые отличительные особенности художественных произведений (на примерах художественных образов и средств художественной выразительности);
- отличать на практическом уровне прозаический текст от стихотворного, приводить примеры прозаических и стихотворных текстов;
- различать художественные произведения разных жанров (рассказ, басня, сказка, загадка, пословица), приводить примеры этих произведений;
- находить средства художественной выразительности (метафора, олицетворение, эпитет).

**Выпускник получит возможность научиться:**

- воспринимать художественную литературу как вид искусства, приводить примеры проявления художественного вымысла в произведениях;
- сравнивать, сопоставлять, делать элементарный анализ различных текстов, используя ряд литературоведческих понятий (фольклорная и авторская литература, структура текста, герой, автор) и средств художественной выразительности (иносказание, метафора, олицетворение, сравнение, эпитет);
- определять позиции героев художественного текста, позицию автора художественного текста.

**Творческая деятельность (только для художественных текстов)**

**Выпускник научится:**

- создавать по аналогии собственный текст в жанре сказки и загадки;
- восстанавливать текст, дополняя его начало или окончание, или пополняя его событиями;
- составлять устный рассказ по репродукциям картин художников и/или на основе личного опыта;
- составлять устный рассказ на основе прочитанных произведений с учетом коммуникативной задачи (для разных адресатов).

**Выпускник получит возможность научиться:**

- вести рассказ (или повествование) на основе сюжета известного литературного произведения, дополняя и/или изменяя его содержание, например, рассказывать известное литературное произведение от имени одного из действующих лиц или неодушевленного предмета;
- писать сочинения по поводу прочитанного в виде читательских аннотации или отзыва;
- создавать серии иллюстраций с короткими текстами по содержанию прочитанного (прослушанного) произведения;
- создавать проекты в виде книжек-самоделок, презентаций с аудиовизуальной поддержкой и пояснениями;
- работать в группе, создавая сценарии и инсценируя прочитанное (прослушанное, созданное самостоятельно) художественное произведение, в том числе и в виде мультимедийного продукта (мультфильма).

### 1.2.5. Литературное чтение на родном языке

Основные задачи реализация содержания предметной области «Родной язык и литературное чтение на родном языке».

Формирование первоначальных представлений о единстве и многообразии языкового и культурного пространства России, о языке как основе национального самосознания.

Развитие диалогической и монологической устной и письменной речи на родном языке, коммуникативных умений, нравственных и эстетических чувств, способностей к творческой деятельности на родном языке.

Личностные результаты У выпускника будут сформированы:



- внутренняя позиция школьника на уровне положительного отношения к школе, ориентации на содержательные моменты школьной действительности и принятия образца «хорошего ученика»;
- широкая мотивационная основа учебной деятельности, включающая социальные, учебно-познавательные и внешние мотивы;
- учебно-познавательный интерес к новому учебному материалу и способам решения новой задачи;
- ориентация на понимание причин успеха в учебной деятельности, в том числе на самоанализ и самоконтроль результата, на анализ соответствия результатов требованиям конкретной задачи, на понимание оценок учителей, товарищей, родителей и других людей;
- способность к оценке своей учебной деятельности;
- основы гражданской идентичности, своей этнической принадлежности в форме осознания «Я» как члена семьи, представителя народа, гражданина России, чувства сопричастности и гордости за свою Родину, народ и историю, осознание ответственности человека за общее благополучие;
- ориентация в нравственном содержании и смысле как собственных поступков, так и поступков окружающих людей;
- знание основных моральных норм и ориентация на их выполнение;
- развитие этических чувств — стыда, вины, совести как регуляторов морального поведения; понимание чувств других людей и сопереживание им;
- установка на здоровый образ жизни;
- основы экологической культуры: принятие ценности природного мира, готовность следовать в своей деятельности нормам природоохранного, нерасточительного, здоровьесберегающего поведения;
- чувство прекрасного и эстетические чувства на основе знакомства с мировой и отечественной художественной культурой.

***Выпускник получит возможность для формирования:***

- внутренней позиции обучающегося на уровне положительного отношения к образовательной организации, понимания необходимости учения, выраженного в преобладании учебно-познавательных мотивов и предпочтении социального способа оценки знаний;
- выраженной устойчивой учебно-познавательной мотивации учения;
- устойчивого учебно-познавательного интереса к новым общим способам решения задач;
- адекватного понимания причин успешности, не успешности учебной деятельности;
- положительной адекватной дифференцированной самооценки на основе критерия успешности реализации социальной роли «хорошего ученика»;
- компетентности в реализации основ гражданской идентичности в поступках и деятельности;
- морального сознания на конвенциональном уровне, способности к решению моральных дилемм на основе учета позиций партнеров в общении, ориентации на их мотивы и чувства, устойчивое следование в поведении моральным нормам и этическим требованиям;
- установки на здоровый образ жизни и реализации ее в реальном поведении и поступках;
- осознанных устойчивых эстетических предпочтений и ориентации на искусство как значимую сферу человеческой жизни;
- эмпатии как осознанного понимания чувств других людей и сопереживания им, выражающихся в поступках, направленных на помощь другим и обеспечение их благополучия.

Регулятивные универсальные учебные действия Выпускник научится:

- принимать и сохранять учебную задачу;
- учитывать выделенные учителем ориентиры действия в новом учебном материале в сотрудничестве с учителем;



- планировать свои действия в соответствии с поставленной задачей и условиями ее реализации, в том числе во внутреннем плане;
- *учитывать установленные правила в планировании и контроле способа решения;*
- осуществлять итоговый и пошаговый контроль по результату;
- оценивать правильность выполнения действия на уровне адекватной ретроспективной оценки соответствия результатов требованиям данной задачи;
- адекватно воспринимать предложения и оценку учителей, товарищей, родителей и других людей;
- различать способ и результат действия;
- вносить необходимые коррективы в действие после его завершения на основе его оценки и учета характера сделанных ошибок, использовать предложения и оценки для создания нового, более совершенного результата, использовать запись в цифровой форме хода и результатов решения задачи, собственной звучащей речи на русском, родном и иностранном языках.

***Выпускник получит возможность научиться:***

- *в сотрудничестве с учителем ставить новые учебные задачи;*
- *преобразовывать практическую задачу в познавательную;*
- *проявлять познавательную инициативу в учебном сотрудничестве;*
- *самостоятельно учитывать выделенные учителем ориентиры действия в новом учебном материале;*
- *осуществлять констатирующий и предвосхищающий контроль по результату и по способу действия, актуальный контроль на уровне произвольного внимания;*
- *самостоятельно оценивать правильность выполнения действия и вносить необходимые коррективы в исполнение как по ходу его реализации, так и в конце действия.*

Познавательные универсальные учебные действия Выпускник научится:

- осуществлять поиск необходимой информации для выполнения учебных заданий с использованием учебной литературы, энциклопедий, справочников (включая электронные, цифровые), в открытом информационном пространстве, в том числе контролируемом пространстве сети Интернет;
- осуществлять запись (фиксацию) выборочной информации об окружающем мире и о себе самом, в том числе с помощью инструментов ИКТ;
- использовать знаково-символические средства, в том числе модели (включая виртуальные) и схемы (включая концептуальные), для решения задач;
- *проявлять познавательную инициативу в учебном сотрудничестве;*
- *строить сообщения в устной и письменной форме;*
- ориентироваться на разнообразие способов решения задач;
- основам смыслового восприятия художественных и познавательных текстов, выделять существенную информацию из сообщений разных видов (в первую очередь текстов);
- осуществлять анализ объектов с выделением существенных и несущественных признаков;
- *осуществлять синтез как составление целого из частей;*
- *проводить сравнение и классификацию по заданным критериям;*
- устанавливать причинно-следственные связи в изучаемом круге явлений;
- строить рассуждения в форме связи простых суждений об объекте, его строении, свойствах и связях;
- обобщать, т. е. осуществлять генерализацию и выведение общности для целого ряда или класса единичных объектов, на основе выделения сущностной связи;
- осуществлять подведение под понятие на основе распознавания объектов, выделения существенных признаков и их синтеза;
- *устанавливать аналогии;*
- *владеть рядом общих приемов решения задач.*



**Выпускник получит возможность научиться:**

- осуществлять расширенный поиск информации с использованием ресурсов библиотек и сети Интернет;
- записывать, фиксировать информацию об окружающем мире с помощью инструментов ИКТ;
- создавать и преобразовывать модели и схемы для решения задач;
- осознанно и произвольно строить сообщения в устной и письменной форме;
- осуществлять выбор наиболее эффективных способов решения задач в зависимости от конкретных условий;
- осуществлять синтез как составление целого из частей, самостоятельно достраивая и восполняя недостающие компоненты;
- осуществлять сравнение и классификацию, самостоятельно выбирая основания и критерии для указанных логических операций;
- строить логическое рассуждение, включающее установление причинно-следственных связей;
- произвольно и осознанно владеть общими приемами решения задач.

Коммуникативные универсальные учебные действия Выпускник научится:

- адекватно использовать коммуникативные, прежде всего речевые, средства для решения различных коммуникативных задач, строить монологическое высказывание (в том числе сопровождая его аудиовизуальной поддержкой), владеть диалогической формой коммуникации, используя в том числе средства и инструменты ИКТ и дистанционного общения;
- допускать возможность существования у людей различных точек зрения, в том числе не совпадающих с его собственной, и ориентироваться на позицию партнера в общении и взаимодействии;
- учитывать разные мнения и стремиться к координации различных позиций в сотрудничестве;
- формулировать собственное мнение и позицию;
- договариваться и приходить к общему решению в совместной деятельности, в том числе в ситуации столкновения интересов;
- строить понятные для партнера высказывания, учитывающие, что партнер знает и видит, а что нет;
- задавать вопросы;
- контролировать действия партнера;
- использовать речь для регуляции своего действия;

адекватно использовать речевые средства для решения различных коммуникативных задач, строить монологическое высказывание, владеть диалогической формой речи. **Выпускник получит возможность научиться:**

- учитывать и координировать в сотрудничестве позиции других людей, отличные от собственной;
- учитывать разные мнения и интересы и обосновывать собственную позицию;
- понимать относительность мнений и подходов к решению проблемы;
- аргументировать свою позицию и координировать ее с позициями партнеров в сотрудничестве при выработке общего решения в совместной деятельности;
- продуктивно содействовать разрешению конфликтов на основе учета интересов и позиций всех участников;
- с учетом целей коммуникации достаточно точно, последовательно и полно передавать партнеру необходимую информацию как ориентир для построения действия;
- задавать вопросы, необходимые для организации собственной деятельности и сотрудничества с партнером;
- осуществлять взаимный контроль и оказывать в сотрудничестве необходимую взаимопомощь;



- адекватно использовать речевые средства для эффективного решения разнообразных коммуникативных задач, планирования и регуляции своей деятельности.

#### Предметные результаты

- понимание родной литературы как одной из основных национально - культурных ценностей народа, как особого способа познания жизни, как явления национальной и мировой культуры, средства сохранения и передачи нравственных ценностей и традиций;
- осознание значимости чтения на родном языке для личного развития; формирование представлений о мире, национальной истории и культуре, первоначальных этических представлений, понятий о добре и зле, нравственности; формирование потребности в систематическом чтении на родном языке как средстве познания себя и мира; обеспечение культурной самоидентификации;
- использование разных видов чтения (ознакомительное, изучающее, выборочное, поисковое); умение осознанно воспринимать и оценивать содержание и специфику различных текстов, участвовать в их обсуждении, давать и обосновывать нравственную оценку поступков героев;
- достижение необходимого для продолжения образования уровня читательской компетентности, общего речевого развития, то есть овладение техникой чтения вслух и про себя, элементарными приемами интерпретации, анализа и преобразования художественных, научно-популярных и учебных текстов с использованием элементарных литературоведческих понятий;
- осознание коммуникативно-эстетических возможностей родного языка на основе изучения выдающихся произведений культуры своего народа, умение самостоятельно выбирать интересующую литературу; пользоваться справочными источниками для понимания и получения дополнительной информации.

#### **Виды речевой и читательской деятельности Выпускник научится:**

- осознавать значимость чтения для дальнейшего обучения, саморазвития; воспринимать чтение как источник эстетического, нравственного, познавательного опыта; понимать

цель чтения: удовлетворение читательского интереса и приобретение опыта чтения, поиск фактов и суждений, аргументации, иной информации;

- прогнозировать содержание текста художественного произведения по заголовку, автору, жанру и осознавать цель чтения;
- *читать со скоростью, позволяющей понимать смысл прочитанного;*
- *различать на практическом уровне виды текстов (художественный, учебный,*

справочный), опираясь на особенности каждого вида текста;

- читать (вслух) выразительно доступные для данного возраста прозаические произведения и декламировать стихотворные произведения после предварительной подготовки;
- использовать различные виды чтения: изучающее, выборочное, ознакомительное, выборочное поисковое, выборочное просмотровое в соответствии с целью чтения (для всех видов текстов);
- ориентироваться в содержании художественного, учебного и научно-популярного текста, понимать его смысл (при чтении вслух и про себя, при прослушивании):
- для художественных текстов: определять главную мысль и героев произведения; воспроизводить в воображении словесные художественные образы и картины жизни, изображенные автором; этически оценивать поступки персонажей, формировать свое отношение к героям произведения; определять основные события и устанавливать их последовательность; озаглавливать текст, передавая в заголовке главную мысль текста; находить в тексте требуемую информацию (конкретные сведения, факты, описания), заданную в явном виде; задавать вопросы по содержанию произведения и отвечать на них, подтверждая ответ примерами из текста; объяснять значение слова с опорой на контекст, с использованием словарей и другой справочной литературы;





- для научно-популярных текстов: определять основное содержание текста; озаглавливать текст, в краткой форме отражая в названии основное содержание текста; находить в тексте требуемую информацию (конкретные сведения, факты, описания явлений, процессов), заданную в явном виде; задавать вопросы по содержанию текста и отвечать на них, подтверждая ответ примерами из текста; объяснять значение слова с опорой на контекст, с использованием словарей и другой справочной литературы;
  - *использовать простейшие приемы анализа различных видов текстов:*
  - для художественных текстов: устанавливать взаимосвязь между событиями, фактами, поступками (мотивы, последствия), мыслями, чувствами героев, опираясь на содержание текста;
  - для научно-популярных текстов: устанавливать взаимосвязь между отдельными фактами, событиями, явлениями, описаниями, процессами и между отдельными частями текста, опираясь на его содержание;
  - *использовать простейшие приемы анализа различных видов текстов:*
  - для художественных текстов: устанавливать взаимосвязь между событиями, фактами, поступками (мотивы, последствия), мыслями, чувствами героев, опираясь на содержание текста;
  - для научно-популярных текстов: устанавливать взаимосвязь между отдельными фактами, событиями, явлениями, описаниями, процессами и между отдельными частями текста, опираясь на его содержание;
  - *использовать различные формы интерпретации содержания текстов:*
  - для художественных текстов: формулировать простые выводы, основываясь на содержании текста; составлять характеристику персонажа; интерпретировать текст, опираясь на некоторые его жанровые, структурные, языковые особенности; устанавливать связи, отношения, не высказанные в тексте напрямую, например, соотносить ситуацию и поступки героев, объяснять (пояснять) поступки героев, опираясь на содержание текста;
  - для научно-популярных текстов: формулировать простые выводы, основываясь на тексте; устанавливать связи, отношения, не высказанные в тексте напрямую, например, объяснять явления природы, пояснять описываемые события, соотнося их с содержанием текста;
  - ориентироваться в нравственном содержании прочитанного, самостоятельно делать выводы, соотносить поступки героев с нравственными нормами (только для художественных текстов);
  - различать на практическом уровне виды текстов (художественный и научнопопулярный), опираясь на особенности каждого вида текста (для всех видов текстов);
  - передавать содержание прочитанного или прослушанного с учетом специфики текста в виде пересказа (полного или краткого) (для всех видов текстов);
  - участвовать в обсуждении прослушанного прочитанного текста (задавать вопросы, высказывать и обосновывать собственное мнение, соблюдая правила речевого этикета и правила работы в группе), опираясь на текст или собственный опыт (для всех видов текстов).
- Выпускник получит возможность научиться:**
- осмысливать эстетические и нравственные ценности художественного текста и высказывать суждение;
  - осмысливать эстетические и нравственные ценности художественного текста и высказывать собственное суждение;
  - высказывать собственное суждение о прочитанном (прослушанном) произведении, доказывать и подтверждать его фактами со ссылками на текст;
  - устанавливать ассоциации с жизненным опытом, с впечатлениями от восприятия других видов искусства;
  - составлять по аналогии устные рассказы (повествование, рассуждение, описание).

Круг детского чтения (для всех видов текстов)  
Выпускник научится:



- осуществлять выбор книги в библиотеке (или в контролируемом Интернете) по заданной тематике или по собственному желанию;
- вести список прочитанных книг с целью использования его в учебной и вне учебной деятельности, в том числе для планирования своего круга чтения;
- составлять аннотацию и краткий отзыв на прочитанное произведение по заданному образцу.

**Выпускник получит возможность научиться:**

- работать с тематическим каталогом;
- работать с детской периодикой;
- самостоятельно писать отзыв о прочитанной книге (в свободной форме).

Литературоведческая пропедевтика (только для художественных текстов) Выпускник научится:

- распознавать некоторые отличительные особенности художественных произведений (на примерах художественных образов и средств художественной выразительности);
- отличать на практическом уровне прозаический текст от стихотворного, приводить примеры прозаических и стихотворных текстов;
- различать художественные произведения разных жанров (рассказ, басня, сказка, загадка, пословица), приводить примеры этих произведений;
- находить средства художественной выразительности (метафора, олицетворение, эпитет).

Выпускник получит возможность научиться:

- воспринимать художественную литературу как вид искусства, приводить примеры проявления художественного вымысла в произведениях;
- сравнивать, сопоставлять, делать элементарный анализ различных текстов, используя ряд литературоведческих понятий (фольклорная и авторская литература, структура текста, герой, автор) и средств художественной выразительности (иносказание, метафора, олицетворение, сравнение, эпитет);
- определять позиции героев художественного текста, позицию автора художественного текста.

Творческая деятельность (только для художественных текстов)

Выпускник научится:

- создавать по аналогии собственный текст в жанре сказки и загадки;
- восстанавливать текст, дополняя его начало или окончание, или пополняя его событиями;
- составлять устный рассказ по репродукциям картин художников или на основе личного опыта;
- составлять устный рассказ на основе прочитанных произведений с учетом коммуникативной задачи (для разных адресатов).

**Выпускник получит возможность научиться:**

- вести рассказ (или повествование) на основе сюжета известного литературного произведения, дополняя и/или изменяя его содержание, например, рассказывать известное литературное произведение от имени одного из действующих лиц или неодушевлен

предмета;

- писать сочинения по поводу прочитанного в виде читательских аннотации или отзыва;
- создавать серии иллюстраций с короткими текстами по содержанию прочитанного (прослушанного) произведения;
- создавать проекты в виде книжек-самоделок, презентаций с аудиовизуальной поддержкой и пояснениями;
- работать в группе, создавая сценарии и инсценируя прочитанное (прослушанное, созданное самостоятельно) художественное произведение, в том числе и в виде мультимедийного продукта (мультфильма).



### 1.2.6. Иностранный язык (английский)

В результате изучения иностранного языка при получении начального общего образования у обучающихся будут сформированы первоначальные представления о роли и значимости иностранного языка в жизни современного человека и поликультурного мира. Обучающиеся приобретут начальный опыт использования иностранного языка как средства межкультурного общения, как нового инструмента познания мира и культуры других народов, осознают личностный смысл овладения иностранным языком.

Знакомство с детским пластом культуры страны (стран) изучаемого языка не только заложит основы уважительного отношения к чужой (иной) культуре, но и будет способствовать более глубокому осознанию обучающимися особенностей культуры своего народа. Начальное общее иноязычное образование позволит сформировать у обучающихся способность в элементарной форме представлять на иностранном языке родную культуру в письменной и устной формах общения с зарубежными сверстниками, в том числе с использованием средств телекоммуникации.

Совместное изучение языков и культур, общепринятых человеческих и базовых национальных ценностей заложит основу для формирования гражданской идентичности, чувства патриотизма и гордости за свой народ, свой край, свою страну, поможет лучше осознать свою этническую и национальную принадлежность.

Процесс овладения иностранным языком на уровне начального общего образования внесет свой вклад в формирование активной жизненной позиции обучающихся. Знакомство на уроках иностранного языка с доступными образцами зарубежного фольклора, выражение своего отношения к литературным героям, участие в ролевых играх будут способствовать становлению обучающихся как членов гражданского общества.

В результате изучения иностранного языка на уровне начального общего образования у обучающихся:

сформируется элементарная иноязычная коммуникативная компетенция, т. е. способность и готовность общаться с носителями изучаемого иностранного языка в устной (говорение и аудирование) и письменной (чтение и письмо) формах общения с учетом речевых возможностей и потребностей младшего школьника; расширится лингвистический кругозор; будет получено общее представление о строе изучаемого языка и его некоторых отличиях от родного языка;

будут заложены основы коммуникативной культуры, т. е. способность ставить и решать посильные коммуникативные задачи, адекватно использовать имеющиеся речевые и неречевые средства общения, соблюдать речевой этикет, быть вежливыми и доброжелательными речевыми партнерами;

сформируются положительная мотивация и устойчивый учебно-познавательный интерес к предмету «Иностранный язык», а также необходимые универсальные учебные действия и специальные учебные умения, что заложит основу успешной учебной деятельности по овладению иностранным языком на следующем уровне образования;

будут приобретены начальные навыки общения в устной и письменной форме с носителями иностранного языка на основе своих речевых возможностей и потребностей; освоение правил речевого и неречевого поведения;

будут освоены начальные лингвистические представления, необходимые для овладения на элементарном уровне устной и письменной речью на иностранном языке, расширение лингвистического кругозора;

сформируются дружелюбное отношение и толерантность к носителям другого языка на основе знакомства с жизнью своих сверстников в других странах, с детским фольклором и доступными образцами детской художественной литературы.

#### **Коммуникативные умения**

#### **Говорение**

#### **Выпускник научится:**



- участвовать в элементарных диалогах, соблюдая нормы речевого этикета, принятые в англоязычных странах;
- составлять небольшое описание предмета, картинки, персонажа;
- рассказывать о себе, своей семье, друге.

**Выпускник получит возможность научиться:**

- *воспроизводить наизусть небольшие произведения детского фольклора;*
- *составлять краткую характеристику персонажа;*
- *кратко излагать содержание прочитанного текста.*

**Аудирование**

**Выпускник научится:**

- понимать на слух речь учителя и одноклассников при непосредственном общении и вербально/невербально реагировать на услышанное;
- воспринимать на слух в аудиозаписи и понимать основное содержание небольших сообщений, рассказов, сказок, построенных в основном на знакомом языковом материале.

**Выпускник получит возможность научиться:**

- *воспринимать на слух аудиотекст и полностью понимать содержащуюся в нем информацию;*
- *использовать контекстуальную или языковую догадку при восприятии на слух текстов, содержащих некоторые незнакомые слова.*

**Чтение**

**Выпускник научится:**

- соотносить графический образ английского слова с его звуковым образом;
- читать вслух небольшой текст, построенный на изученном языковом материале, соблюдая правила произношения и соответствующую интонацию;
- читать про себя и понимать содержание небольшого текста, построенного в основном на изученном языковом материале;
- читать про себя и находить в тексте необходимую информацию.

**Выпускник получит возможность научиться:**

- *догадываться о значении незнакомых слов по контексту;*
- *не обращать внимания на незнакомые слова, не мешающие понимать основное содержание текста.*

**Письмо**

**Выпускник научится:**

- выписывать из текста слова, словосочетания и предложения;
- писать поздравительную открытку с Новым годом, Рождеством, днем рождения (с опорой на образец);
- писать по образцу краткое письмо зарубежному другу.

**Выпускник получит возможность научиться:**

- *в письменной форме кратко отвечать на вопросы к тексту;*
- *составлять рассказ в письменной форме по плану/ключевым словам;*
- *заполнять простую анкету;*
- *правильно оформлять конверт, сервисные поля в системе электронной почты (адрес, тема сообщения).*

**Языковые средства и навыки оперирования ими**

**Графика, каллиграфия, орфография**

**Выпускник научится:**

- воспроизводить графически и каллиграфически корректно все буквы английского алфавита (полупечатное написание букв, буквосочетаний, слов);
- пользоваться английским алфавитом, знать последовательность букв в нем;
- списывать текст;
- восстанавливать слово в соответствии с решаемой учебной задачей;



- отличать буквы от знаков транскрипции.

**Выпускник получит возможность научиться:**

- *сравнивать и анализировать буквосочетания английского языка и их транскрипцию;*
- *группировать слова в соответствии с изученными правилами чтения;*
- *уточнять написание слова по словарю;*
- *использовать экранный перевод отдельных слов (с русского языка на иностранный и обратно).*

**Фонетическая сторона речи**

**Выпускник научится:**

- различать на слух и адекватно произносить все звуки английского языка, соблюдая нормы произношения звуков;
- соблюдать правильное ударение в изолированном слове, фразе;
- различать коммуникативные типы предложений по интонации;
- корректно произносить предложения с точки зрения их ритмико-интонационных особенностей.

**Выпускник получит возможность научиться:**

- *распознавать связующее **r** в речи и уметь его использовать;*
- *соблюдать интонацию перечисления;*
- *соблюдать правило отсутствия ударения на служебных словах (артиклах, союзах, предлогах);*
- *читать изучаемые слова по транскрипции.*

**Лексическая сторона речи**

**Выпускник научится:**

- узнавать в письменном и устном тексте изученные лексические единицы, в том числе словосочетания, в пределах тематики на уровне начального образования;
- оперировать в процессе общения активной лексикой в соответствии с коммуникативной задачей;
- восстанавливать текст в соответствии с решаемой учебной задачей.

**Выпускник получит возможность научиться:**

- *узнавать простые словообразовательные элементы;*
- *опираться на языковую догадку в процессе чтения и аудирования (интернациональные и сложные слова).*

**Грамматическая сторона речи**

**Выпускник научится:**

- распознавать и употреблять в речи основные коммуникативные типы предложений;
- распознавать в тексте и употреблять в речи изученные части речи: существительные с определенным/неопределенным/нулевым артиклем; существительные в единственном и множественном числе; глагол-связку *to be*; глаголы в Present, Past, Future Simple; модальные глаголы *can, may, must*; личные, притяжательные и указательные местоимения; прилагательные в положительной, сравнительной и превосходной степени; количественные (до 100) и порядковые (до 30) числительные; наиболее употребительные предлоги для выражения временных и пространственных отношений.

**Выпускник получит возможность научиться:**

- *узнавать сложносочиненные предложения с союзами *and* и *but*;*
- *использовать в речи безличные предложения (*It's cold. It's 5 o'clock. It's interesting*), предложения с конструкцией *there is/there are*;*
- *оперировать в речи неопределенными местоимениями *some, any* (некоторые случаи употребления: *Can I have some tea? Is there any milk in the fridge? — No, there isn't any*);*
- *оперировать в речи наречиями времени (*yesterday, tomorrow, never, usually, often, sometimes*); наречиями степени (*much, little, very*);*





– *распознавать в тексте и дифференцировать слова по определенным признакам (существительные, прилагательные, модальные/смысловые глаголы).*

### **1.2.7. Математика и информатика**

В результате изучения курса математики обучающиеся на уровне начального общего образования:

научатся использовать начальные математические знания для описания окружающих предметов, процессов, явлений, оценки количественных и пространственных отношений;

овладеют основами логического и алгоритмического мышления, пространственного воображения и математической речи, приобретут необходимые вычислительные навыки;

научатся применять математические знания и представления для решения учебных задач, приобретут начальный опыт применения математических знаний в повседневных ситуациях;

получат представление о числе как результате счета и измерения, о десятичном принципе записи чисел; научатся выполнять устно и письменно арифметические действия с числами; находить неизвестный компонент арифметического действия; составлять числовое выражение и находить его значение; накопят опыт решения текстовых задач;

познакомятся с простейшими геометрическими формами, научатся распознавать, называть и изображать геометрические фигуры, овладеют способами измерения длин и площадей;

приобретут в ходе работы с таблицами и диаграммами важные для практико-ориентированной математической деятельности умения, связанные с представлением, анализом и интерпретацией данных; смогут научиться извлекать необходимые данные из таблиц и диаграмм, заполнять готовые формы, объяснять, сравнивать и обобщать информацию, делать выводы и прогнозы.

#### **Числа и величины**

##### **Выпускник научится:**

– читать, записывать, сравнивать, упорядочивать числа от нуля до миллиона;

– устанавливать закономерность — правило, по которому составлена числовая последовательность, и составлять последовательность по заданному или самостоятельно выбранному правилу (увеличение/уменьшение числа на несколько единиц, увеличение/уменьшение числа в несколько раз);

– группировать числа по заданному или самостоятельно установленному признаку;

– классифицировать числа по одному или нескольким основаниям, объяснять свои действия;

– читать, записывать и сравнивать величины (массу, время, длину, площадь, скорость), используя основные единицы измерения величин и соотношения между ними (килограмм — грамм; час — минута, минута — секунда; километр — метр, метр — дециметр, дециметр — сантиметр, метр — сантиметр, сантиметр — миллиметр).

##### **Выпускник получит возможность научиться:**

– *выбирать единицу для измерения данной величины (длины, массы, площади, времени), объяснять свои действия.*

#### **Арифметические действия**

##### **Выпускник научится:**

– выполнять письменно действия с многозначными числами (сложение, вычитание, умножение и деление на однозначное, двузначное числа в пределах 10 000) с использованием таблиц сложения и умножения чисел, алгоритмов письменных арифметических действий (в том числе деления с остатком);

– выполнять устно сложение, вычитание, умножение и деление однозначных, двузначных и трехзначных чисел в случаях, сводимых к действиям в пределах 100 (в том числе с нулем и числом 1);



– выделять неизвестный компонент арифметического действия и находить его значение;

– вычислять значение числового выражения (содержащего 2—3 арифметических действия, со скобками и без скобок).

**Выпускник получит возможность научиться:**

– выполнять действия с величинами;

– использовать свойства арифметических действий для удобства вычислений;

– проводить проверку правильности вычислений (с помощью обратного действия, прикидки и оценки результата действия и др.).

**Работа с текстовыми задачами**

**Выпускник научится:**

– устанавливать зависимость между величинами, представленными в задаче, планировать ход решения задачи, выбирать и объяснять выбор действий;

– решать арифметическим способом (в 1—2 действия) учебные задачи и задачи, связанные с повседневной жизнью;

– решать задачи нахождение доли величины и величины по значению ее доли (половина, треть, четверть, пятая, десятая часть);

– оценивать правильность хода решения и реальность ответа на вопрос задачи.

**Выпускник получит возможность научиться:**

– решать задачи в 3—4 действия;

– находить разные способы решения задачи.

**Пространственные отношения**

**Геометрические фигуры**

**Выпускник научится:**

– описывать взаимное расположение предметов в пространстве и на плоскости;

– распознавать, называть, изображать геометрические фигуры (точка, отрезок, ломаная, прямой угол, многоугольник, треугольник, прямоугольник, квадрат, окружность, круг);

– выполнять построение геометрических фигур с заданными измерениями (отрезок, квадрат, прямоугольник) с помощью линейки, угольника;

– использовать свойства прямоугольника и квадрата для решения задач;

– распознавать и называть геометрические тела (куб, шар);

– соотносить реальные объекты с моделями геометрических фигур.

**Выпускник получит возможность научиться** *распознавать, различать и называть геометрические тела: параллелепипед, пирамиду, цилиндр, конус.*

**Геометрические величины**

**Выпускник научится:**

– измерять длину отрезка;

– вычислять периметр треугольника, прямоугольника и квадрата, площадь прямоугольника и квадрата;

– оценивать размеры геометрических объектов, расстояния приближенно (на глаз).

**Выпускник получит возможность научиться** *вычислять периметр многоугольника, площадь фигуры, составленной из прямоугольников.*

**Работа с информацией**

**Выпускник научится:**

– читать несложные готовые таблицы;

– заполнять несложные готовые таблицы;

– читать несложные готовые столбчатые диаграммы.

**Выпускник получит возможность научиться:**

– читать несложные готовые круговые диаграммы;

– достраивать несложную готовую столбчатую диаграмму;



- *сравнивать и обобщать информацию, представленную в строках и столбцах несложных таблиц и диаграмм;*
- *понимать простейшие выражения, содержащие логические связки и слова («...и...», «если... то...», «верно/неверно, что...», «каждый», «все», «некоторые», «не»);*
- *составлять, записывать и выполнять инструкцию (простой алгоритм), план поиска информации;*
- *распознавать одну и ту же информацию, представленную в разной форме (таблицы и диаграммы);*
- *планировать несложные исследования, собирать и представлять полученную информацию с помощью таблиц и диаграмм;*
- *интерпретировать информацию, полученную при проведении несложных исследований (объяснять, сравнивать и обобщать данные, делать выводы и прогнозы).*

### **1.2.8. Основы религиозных культур и светской этики**

Планируемые результаты освоения предметной области «Основы религиозных культур и светской этики» включают общие результаты по предметной области (учебному предмету) и результаты по каждому учебному модулю с учетом содержания примерных рабочих программ по Основам православной культуры, Основам исламской культуры, Основам буддийской культуры, Основам иудейской культуры, Основам мировых религиозных культур, Основам светской этики.

#### **Общие планируемые результаты.**

В результате освоения каждого модуля курса **выпускник научится:**

- понимать значение нравственных норм и ценностей для достойной жизни личности, семьи, общества;
- поступать в соответствии с нравственными принципами, основанными на свободе совести и вероисповедания, духовных традициях народов России, общепринятых в российском обществе нравственных нормах и ценностях;
- осознавать ценность человеческой жизни, необходимость стремления к нравственному совершенствованию и духовному развитию;
- развивать первоначальные представления о традиционных религиях народов России (православии, исламе, буддизме, иудаизме), их роли в культуре, истории и современности, становлении российской государственности, российской светской (гражданской) этике, основанной на конституционных обязанностях, правах и свободах человека и гражданина в Российской Федерации;
- ориентироваться в вопросах нравственного выбора на внутреннюю установку личности поступать согласно своей совести;

#### **Планируемые результаты по учебным модулям.**

##### **Основы православной культуры**

##### **Выпускник научится:**

- раскрывать содержание основных составляющих православной христианской культуры, духовной традиции (религиозная вера, мораль, священные книги и места, сооружения, ритуалы, обычаи и обряды, религиозный календарь и праздники, нормы отношений между людьми, в семье, религиозное искусство, отношение к труду и др.);
- ориентироваться в истории возникновения православной христианской религиозной традиции, истории ее формирования в России;
- на примере православной религиозной традиции понимать значение традиционных религий, религиозных культур в жизни людей, семей, народов, российского общества, в истории России;
- излагать свое мнение по поводу значения религии, религиозной культуры в жизни людей и общества;
- соотносить нравственные формы поведения с нормами православной христианской религиозной морали;



– осуществлять поиск необходимой информации для выполнения заданий; участвовать в диспутах, слушать собеседника и излагать свое мнение; готовить сообщения по выбранным темам.

**Выпускник получит возможность научиться:**

– *развивать нравственную рефлексию, совершенствовать морально-нравственное самосознание, регулировать собственное поведение на основе традиционных для российского общества, народов России духовно-нравственных ценностей;*

– *устанавливать взаимосвязь между содержанием православной культуры и поведением людей, общественными явлениями;*

– *выстраивать отношения с представителями разных мировоззрений и культурных традиций на основе взаимного уважения прав и законных интересов сограждан;*

– *акцентировать внимание на религиозных, духовно-нравственных аспектах человеческого поведения при изучении гуманитарных предметов на последующих уровнях общего образования.*

**Основы исламской культуры**

**Выпускник научится:**

– раскрывать содержание основных составляющих исламской культуры, духовной традиции (религиозная вера, мораль, священные книги и места, сооружения, ритуалы, обычаи и обряды, религиозный календарь и праздники, нормы отношений между людьми, в семье, религиозное искусство, отношение к труду и др.);

– ориентироваться в истории возникновения исламской религиозной традиции, истории ее формирования в России;

– на примере исламской религиозной традиции понимать значение традиционных религий, религиозных культур в жизни людей, семей, народов, российского общества, в истории России;

– излагать свое мнение по поводу значения религии, религиозной культуры в жизни людей и общества;

– соотносить нравственные формы поведения с нормами исламской религиозной морали;

– осуществлять поиск необходимой информации для выполнения заданий; участвовать в диспутах, слушать собеседника и излагать свое мнение; готовить сообщения по выбранным темам.

**Выпускник получит возможность научиться:**

– *развивать нравственную рефлексию, совершенствовать морально-нравственное самосознание, регулировать собственное поведение на основе традиционных для российского общества, народов России духовно-нравственных ценностей;*

– *устанавливать взаимосвязь между содержанием исламской культуры и поведением людей, общественными явлениями;*

– *выстраивать отношения с представителями разных мировоззрений и культурных традиций на основе взаимного уважения прав и законных интересов сограждан;*

– *акцентировать внимание на религиозных, духовно-нравственных аспектах человеческого поведения при изучении гуманитарных предметов на последующих уровнях общего образования.*

**Основы буддийской культуры**

**Выпускник научится:**

– раскрывать содержание основных составляющих буддийской культуры, духовной традиции (религиозная вера, мораль, священные книги и места, сооружения, ритуалы, обычаи и обряды, религиозный календарь и праздники, нормы отношений между людьми, в семье, религиозное искусство, отношение к труду и др.);

– ориентироваться в истории возникновения буддийской религиозной традиции, истории ее формирования в России;



– на примере буддийской религиозной традиции понимать значение традиционных религий, религиозных культур в жизни людей, семей, народов, российского общества, в истории России;

– излагать свое мнение по поводу значения религии, религиозной культуры в жизни людей и общества;

– соотносить нравственные формы поведения с нормами буддийской религиозной морали;

– осуществлять поиск необходимой информации для выполнения заданий; участвовать в диспутах, слушать собеседника и излагать свое мнение; готовить сообщения по выбранным темам.

#### **Выпускник получит возможность научиться:**

– *развивать нравственную рефлексию, совершенствовать морально-нравственное самосознание, регулировать собственное поведение на основе традиционных для российского общества, народов России духовно-нравственных ценностей;*

– *устанавливать взаимосвязь между содержанием буддийской культуры и поведением людей, общественными явлениями;*

– *выстраивать отношения с представителями разных мировоззрений и культурных традиций на основе взаимного уважения прав и законных интересов сограждан;*

– *акцентировать внимание на религиозных, духовно-нравственных аспектах человеческого поведения при изучении гуманитарных предметов на последующих уровнях общего образования.*

#### **Основы иудейской культуры**

##### **Выпускник научится:**

– раскрывать содержание основных составляющих иудейской культуры, духовной традиции (религиозная вера, мораль, священные книги и места, сооружения, ритуалы, обычаи и обряды, религиозный календарь и праздники, нормы отношений между людьми, в семье, религиозное искусство, отношение к труду и др.);

– ориентироваться в истории возникновения иудейской религиозной традиции, истории ее формирования в России;

– на примере иудейской религиозной традиции понимать значение традиционных религий, религиозных культур в жизни людей, семей, народов, российского общества, в истории России;

– излагать свое мнение по поводу значения религии, религиозной культуры в жизни людей и общества;

– соотносить нравственные формы поведения с нормами иудейской религиозной морали;

– осуществлять поиск необходимой информации для выполнения заданий; участвовать в диспутах, слушать собеседника и излагать свое мнение; готовить сообщения по выбранным темам.

#### **Выпускник получит возможность научиться:**

– *развивать нравственную рефлексию, совершенствовать морально-нравственное самосознание, регулировать собственное поведение на основе традиционных для российского общества, народов России духовно-нравственных ценностей;*

– *устанавливать взаимосвязь между содержанием иудейской культуры и поведением людей, общественными явлениями;*

– *выстраивать отношения с представителями разных мировоззрений и культурных традиций на основе взаимного уважения прав и законных интересов сограждан;*

– *акцентировать внимание на религиозных, духовно-нравственных аспектах человеческого поведения при изучении гуманитарных предметов на последующих уровнях общего образования.*

#### **Основы мировых религиозных культур**

##### **Выпускник научится:**





- раскрывать содержание основных составляющих мировых религиозных культур (религиозная вера и мораль, священные книги и места, сооружения, ритуалы, обычаи и обряды, религиозные праздники и календари, нормы отношений людей друг к другу, в семье, религиозное искусство, отношение к труду и др.);
- ориентироваться в истории возникновения религиозных традиций православия, ислама, буддизма, иудаизма, истории их формирования в России;
- понимать значение традиционных религий, религиозных культур в жизни людей, семей, народов, российского общества, в истории России;
- излагать свое мнение по поводу значения религии, религиозной культуры в жизни людей и общества;
- соотносить нравственные формы поведения с нормами религиозной морали;
- осуществлять поиск необходимой информации для выполнения заданий; участвовать в диспутах, слушать собеседника и излагать свое мнение; готовить сообщения по выбранным темам.

**Выпускник получит возможность научиться:**

- *развивать нравственную рефлексию, совершенствовать морально-нравственное самосознание, регулировать собственное поведение на основе традиционных для российского общества, народов России духовно-нравственных ценностей;*
- *устанавливать взаимосвязь между содержанием религиозной культуры и поведением людей, общественными явлениями;*
- *выстраивать отношения с представителями разных мировоззрений и культурных традиций на основе взаимного уважения прав и законных интересов сограждан;*
- *акцентировать внимание на религиозных духовно-нравственных аспектах человеческого поведения при изучении гуманитарных предметов на последующих уровнях общего образования.*

**Основы светской этики**

**Выпускник научится:**

- раскрывать содержание основных составляющих российской светской (гражданской) этики, основанной на конституционных обязанностях, правах и свободах человека и гражданина в Российской Федерации (отношение к природе, историческому и культурному наследию народов России, государству, отношения детей и родителей, гражданские и народные праздники, трудовая мораль, этикет и др.);
- на примере российской светской этики понимать значение нравственных ценностей, идеалов в жизни людей, общества;
- излагать свое мнение по поводу значения российской светской этики в жизни людей и общества;
- соотносить нравственные формы поведения с нормами российской светской (гражданской) этики;
- осуществлять поиск необходимой информации для выполнения заданий; участвовать в диспутах, слушать собеседника и излагать свое мнение; готовить сообщения по выбранным темам.

**Выпускник получит возможность научиться:**

- *развивать нравственную рефлексию, совершенствовать морально-нравственное самосознание, регулировать собственное поведение на основе общепринятых в российском обществе норм светской (гражданской) этики;*
- *устанавливать взаимосвязь между содержанием российской светской этики и поведением людей, общественными явлениями;*
- *выстраивать отношения с представителями разных мировоззрений и культурных традиций на основе взаимного уважения прав и законных интересов сограждан;*
- *акцентировать внимание на нравственных аспектах человеческого поведения при изучении гуманитарных предметов на последующих уровнях общего образования.*



### 1.2.9. Окружающий мир

В результате изучения курса «Окружающий мир» обучающиеся на уровне начального общего образования:

- получают возможность расширить, систематизировать и углубить исходные представления о природных и социальных объектах и явлениях как компонентах единого мира, овладеть основами практико-ориентированных знаний о природе, человеке и обществе, приобрести целостный взгляд на мир в его органичном единстве и разнообразии природы, народов, культур и религий;

- обретут чувство гордости за свою Родину, российский народ и его историю, осознают свою этническую и национальную принадлежность в контексте ценностей многонационального российского общества, а также гуманистических и демократических ценностных ориентаций, способствующих формированию российской гражданской идентичности;

- приобретут опыт эмоционально окрашенного, личностного отношения к миру природы и культуры; ознакомятся с началами естественных и социально-гуманитарных наук в их единстве и взаимосвязях, что даст учащимся ключ (метод) к осмыслению личного опыта, позволит сделать восприятие явлений окружающего мира более понятными, знакомыми и предсказуемыми, определить свое место в ближайшем окружении;

- получают возможность осознать свое место в мире на основе единства рационально-научного познания и эмоционально-ценностного осмысления личного опыта общения с людьми, обществом и природой, что станет основой уважительного отношения к иному мнению, истории и культуре других народов;

- познакомятся с некоторыми способами изучения природы и общества, начнут осваивать умения проводить наблюдения в природе, ставить опыты, научатся видеть и понимать некоторые причинно-следственные связи в окружающем мире и неизбежность его изменения под воздействием человека, в том числе на многообразном материале природы и культуры родного края, что поможет им овладеть начальными навыками адаптации в динамично изменяющемся и развивающемся мире;

- получают возможность приобрести базовые умения работы с ИКТ-средствами, поиска информации в электронных источниках и контролируемом Интернете, научатся создавать сообщения в виде текстов, аудио- и видеофрагментов, готовить и проводить небольшие презентации в поддержку собственных сообщений;

- примут и освоят социальную роль обучающегося, для которой характерно развитие мотивов учебной деятельности и формирование личностного смысла учения, самостоятельности и личной ответственности за свои поступки, в том числе в информационной деятельности, на основе представлений о нравственных нормах, социальной справедливости и свободе.

В результате изучения курса выпускники заложат фундамент своей экологической и культурологической грамотности, получат возможность научиться соблюдать правила поведения в мире природы и людей, правила здорового образа жизни, освоят элементарные нормы адекватного природо- и культуросообразного поведения в окружающей природной и социальной среде.

#### **Человек и природа**

##### **Выпускник научится:**

- узнавать изученные объекты и явления живой и неживой природы;
- описывать на основе предложенного плана изученные объекты и явления живой и неживой природы, выделять их существенные признаки;
- сравнивать объекты живой и неживой природы на основе внешних признаков или известных характерных свойств и проводить простейшую классификацию изученных объектов природы;



- проводить несложные наблюдения в окружающей среде и ставить опыты, используя простейшее лабораторное оборудование и измерительные приборы; следовать инструкциям
- и правилам техники безопасности при проведении наблюдений и опытов;
- использовать естественно-научные тексты (на бумажных и электронных носителях, в том числе в контролируемом Интернете) с целью поиска и извлечения информации, ответов на вопросы, объяснений, создания собственных устных или письменных высказываний;
- использовать различные справочные издания (словарь по естествознанию, определитель растений и животных на основе иллюстраций, атлас карт, в том числе и компьютерные издания) для поиска необходимой информации;
- использовать готовые модели (глобус, карту, план) для объяснения явлений или описания свойств объектов;
- обнаруживать простейшие взаимосвязи между живой и неживой природой, взаимосвязи в живой природе; использовать их для объяснения необходимости бережного отношения к природе;
- определять характер взаимоотношений человека и природы, находить примеры влияния этих отношений на природные объекты, здоровье и безопасность человека;
- понимать необходимость здорового образа жизни, соблюдения правил безопасного поведения; использовать знания о строении и функционировании организма человека для сохранения и укрепления своего здоровья.

#### **Выпускник получит возможность научиться:**

- использовать при проведении практических работ инструменты ИКТ (фото- и видекамеру, микрофон и др.) для записи и обработки информации, готовить небольшие презентации по результатам наблюдений и опытов;
- моделировать объекты и отдельные процессы реального мира с использованием виртуальных лабораторий и механизмов, собранных из конструктора;
- осознавать ценность природы и необходимость нести ответственность за ее сохранение, соблюдать правила экологичного поведения в школе и в быту (раздельный сбор мусора, экономия воды и электроэнергии) и природной среде;
- пользоваться простыми навыками самоконтроля самочувствия для сохранения здоровья; осознанно соблюдать режим дня, правила рационального питания и личной гигиены;
- выполнять правила безопасного поведения в доме, на улице, природной среде, оказывать первую помощь при несложных несчастных случаях;
- планировать, контролировать и оценивать учебные действия в процессе познания окружающего мира в соответствии с поставленной задачей и условиями ее реализации.

#### **Человек и общество**

##### **Выпускник научится:**

- узнавать государственную символику Российской Федерации и своего региона; описывать достопримечательности столицы и родного края; находить на карте мира Российскую Федерацию, на карте России Москву, свой регион и его главный город;
- различать прошлое, настоящее, будущее; соотносить изученные исторические события с датами, конкретную дату с веком; находить место изученных событий на «ленте времени»;
- используя дополнительные источники информации (на бумажных и электронных носителях, в том числе в контролируемом Интернете), находить факты, относящиеся к образу жизни, обычаям и верованиям своих предков; на основе имеющихся знаний отличать реальные исторические факты от вымыслов;
- оценивать характер взаимоотношений людей в различных социальных группах (семья, группа сверстников, этнос), в том числе с позиции развития этических чувств,



доброжелательности и эмоционально-нравственной отзывчивости, понимания чувств других людей и сопереживания им;

-использовать различные справочные издания (словари, энциклопедии) и детскую литературу о человеке и обществе с целью поиска информации, ответов на вопросы, объяснений, для создания собственных устных или письменных высказываний.

#### **Выпускник получит возможность научиться:**

*-осознавать свою неразрывную связь с разнообразными окружающими социальными группами;*

*-ориентироваться в важнейших для страны и личности событиях и фактах прошлого и настоящего; оценивать их возможное влияние на будущее, приобретая тем самым чувство исторической перспективы;*

*-наблюдать и описывать проявления богатства внутреннего мира человека в его созидательной деятельности на благо семьи, в интересах образовательной организации, социума, этноса, страны;*

*-проявлять уважение и готовность выполнять совместно установленные договоренности и правила, в том числе правила общения со взрослыми и сверстниками в официальной обстановке; участвовать в коллективной коммуникативной деятельности в информационной образовательной среде;*

*-определять общую цель в совместной деятельности и пути ее достижения; договариваться о распределении функций и ролей; осуществлять взаимный контроль в совместной деятельности; адекватно оценивать собственное поведение и поведение окружающих.*

### **Планируемые результаты и содержание образовательной области «Искусство» на уровне начального общего образования**

#### **1.2.10. Изобразительное искусство**

В результате изучения изобразительного искусства на уровне начального общего образования у обучающихся:

будут сформированы основы художественной культуры: представление о специфике изобразительного искусства, потребность в художественном творчестве и в общении с искусством, первоначальные понятия о выразительных возможностях языка искусства;

начнут развиваться образное мышление, наблюдательность и воображение, учебно-творческие способности, эстетические чувства, формироваться основы анализа произведения искусства; будут проявляться эмоционально-ценностное отношение к миру, явлениям действительности и художественный вкус;

сформируются основы духовно-нравственных ценностей личности – способности оценивать и выстраивать на основе традиционных моральных норм и нравственных идеалов, воплощенных в искусстве, отношение к себе, другим людям, обществу, государству, Отечеству, миру в целом; устойчивое представление о добре и зле, должном и недопустимом, которые станут базой самостоятельных поступков и действий на основе морального выбора, понимания и поддержания нравственных устоев, нашедших отражение и оценку в искусстве, любви, взаимопомощи, уважении к родителям, заботе о младших и старших, ответственности за другого человека;

появится готовность и способность к реализации своего творческого потенциала в духовной и художественно-продуктивной деятельности, разовьется трудолюбие, оптимизм, способность к преодолению трудностей, открытость миру, диалогичность;

установится осознанное уважение и принятие традиций, самобытных культурных ценностей, форм культурно-исторической, социальной и духовной жизни родного края, наполнятся конкретным содержанием понятия «Отечество», «родная земля», «моя семья и род», «мой дом», разовьется принятие культуры и духовных традиций многонационального народа Российской Федерации, зародится целостный, социально ориентированный взгляд на мир в его органическом единстве и разнообразии природы, народов, культур и религий;



будут заложены основы российской гражданской идентичности, чувства сопричастности и гордости за свою Родину, российский народ и историю России, появится осознание своей этнической и национальной принадлежности, ответственности за общее благополучие.

Обучающиеся:

овладеют практическими умениями и навыками в восприятии произведений пластических искусств и в различных видах художественной деятельности: графике (рисунке), живописи, скульптуре, архитектуре, художественном конструировании, декоративно-прикладном искусстве;

смогут понимать образную природу искусства; давать эстетическую оценку и выражать свое отношение к событиям и явлениям окружающего мира, к природе, человеку и обществу; воплощать художественные образы в различных формах художественно-творческой деятельности;

научатся применять художественные умения, знания и представления о пластических искусствах для выполнения учебных и художественно-практических задач, познакомятся с возможностями использования в творчестве различных ИКТ-средств;

получат навыки сотрудничества со взрослыми и сверстниками, научатся вести диалог, участвовать в обсуждении значимых для человека явлений жизни и искусства, будут способны вставать на позицию другого человека;

смогут реализовать собственный творческий потенциал, применяя полученные знания и представления об изобразительном искусстве для выполнения учебных и художественно-практических задач, действовать самостоятельно при разрешении проблемно-творческих ситуаций в повседневной жизни.

### **Восприятие искусства и виды художественной деятельности**

#### **Выпускник научится:**

- различать основные виды художественной деятельности (рисунок, живопись, скульптура, художественное конструирование и дизайн, декоративно-прикладное искусство) и участвовать в художественно-творческой деятельности, используя различные художественные материалы и приемы работы с ними для передачи собственного замысла;
- различать основные виды и жанры пластических искусств, понимать их специфику;
- эмоционально-ценностно относиться к природе, человеку, обществу; различать и передавать в художественно-творческой деятельности характер, эмоциональные состояния и свое отношение к ним средствами художественного образного языка;
- узнавать, воспринимать, описывать и эмоционально оценивать шедевры своего национального, российского и мирового искусства, изображающие природу, человека, различные стороны (разнообразие, красоту, трагизм и т. д.) окружающего мира и жизненных явлений;
- приводить примеры ведущих художественных музеев России и художественных музеев своего региона, показывать на примерах их роль и назначение.

#### **Выпускник получит возможность научиться:**

- *воспринимать произведения изобразительного искусства; участвовать в обсуждении их содержания и выразительных средств; различать сюжет и содержание в знакомых произведениях;*
- *видеть проявления прекрасного в произведениях искусства (картины, архитектура, скульптура и т. д.), в природе, на улице, в быту;*
- *высказывать аргументированное суждение о художественных произведениях, изображающих природу и человека в различных эмоциональных состояниях.*

### **Азбука искусства. Как говорит искусство?**

#### **Выпускник научится:**

- создавать простые композиции на заданную тему на плоскости и в пространстве;





- использовать выразительные средства изобразительного искусства: композицию, форму, ритм, линию, цвет, объем, фактуру; различные художественные материалы для воплощения собственного художественно-творческого замысла;
- различать основные и составные, теплые и холодные цвета; изменять их эмоциональную напряженность с помощью смешивания с белой и черной красками; использовать их для передачи художественного замысла в собственной учебно-творческой деятельности;
- создавать средствами живописи, графики, скульптуры, декоративно-прикладного искусства образ человека: передавать на плоскости и в объеме пропорции лица, фигуры; передавать характерные черты внешнего облика, одежды, украшений человека;
- наблюдать, сравнивать, сопоставлять и анализировать пространственную форму предмета; изображать предметы различной формы; использовать простые формы для создания выразительных образов в живописи, скульптуре, графике, художественном конструировании;
- использовать декоративные элементы, геометрические, растительные узоры для украшения своих изделий и предметов быта; использовать ритм и стилизацию форм для создания орнамента; передавать в собственной художественно-творческой деятельности специфику стилистики произведений народных художественных промыслов в России (с учетом местных условий).

#### **Выпускник получит возможность научиться:**

- *пользоваться средствами выразительности языка живописи, графики, скульптуры, декоративно-прикладного искусства, художественного конструирования в собственной художественно-творческой деятельности; передавать разнообразные эмоциональные состояния, используя различные оттенки цвета, при создании живописных композиций на заданные темы;*
- *моделировать новые формы, различные ситуации путем трансформации известного, создавать новые образы природы, человека, фантастического существа и построек средствами изобразительного искусства и компьютерной графики;*
- *выполнять простые рисунки и орнаментальные композиции, используя язык компьютерной графики в программе Paint.*

#### **Значимые темы искусства.**

##### **О чем говорит искусство?**

#### **Выпускник научится:**

- осознавать значимые темы искусства и отражать их в собственной художественно-творческой деятельности;
- выбирать художественные материалы, средства художественной выразительности для создания образов природы, человека, явлений и передачи своего отношения к ним; решать художественные задачи (передавать характер и намерения объекта — природы, человека, сказочного героя, предмета, явления и т. д. — в живописи, графике и скульптуре, выражая свое отношение к качествам данного объекта) с опорой на правила перспективы, цветоведения, усвоенные способы действия.

#### **Выпускник получит возможность научиться:**

- *видеть, чувствовать и изображать красоту и разнообразие природы, человека, зданий, предметов;*
- *понимать и передавать в художественной работе разницу представлений о красоте человека в разных культурах мира; проявлять терпимость к другим вкусам и мнениям;*
- *изображать пейзажи, натюрморты, портреты, выражая свое отношение к ним;*
- *изображать многофигурные композиции на значимые жизненные темы и участвовать в коллективных работах на эти темы.*

## **1.2.11. Музыка**



Достижение личностных, метапредметных и предметных результатов освоения программы обучающимися происходит в процессе активного восприятия и обсуждения музыки, освоения основ музыкальной грамоты, собственного опыта музыкально-творческой деятельности обучающихся: хорового пения и игры на элементарных музыкальных инструментах, пластическом интонировании, подготовке музыкально-театрализованных представлений.

В результате освоения программы у обучающихся будут сформированы готовность к саморазвитию, мотивация к обучению и познанию; понимание ценности отечественных национально-культурных традиций, осознание своей этнической и национальной принадлежности, уважение к истории и духовным традициям России, музыкальной культуре ее народов, понимание роли музыки в жизни человека и общества, духовно-нравственном развитии человека. В процессе приобретения собственного опыта музыкально-творческой деятельности обучающиеся научатся понимать музыку как составную и неотъемлемую часть окружающего мира, постигать и осмысливать явления музыкальной культуры, выражать свои мысли и чувства, обусловленные восприятием музыкальных произведений, использовать музыкальные образы при создании театрализованных и музыкально-пластических композиций, исполнении вокально-хоровых и инструментальных произведений, в импровизации.

Школьники научатся размышлять о музыке, эмоционально выражать свое отношение к искусству; проявлять эстетические и художественные предпочтения, интерес к музыкальному искусству и музыкальной деятельности; формировать позитивную самооценку, самоуважение, основанные на реализованном творческом потенциале, развитии художественного вкуса, осуществлении собственных музыкально-исполнительских замыслов.

У обучающихся проявится способность вставать на позицию другого человека, вести диалог, участвовать в обсуждении значимых для человека явлений жизни и искусства, продуктивно сотрудничать со сверстниками и взрослыми в процессе музыкально-творческой деятельности. Реализация программы обеспечивает овладение социальными компетенциями, развитие коммуникативных способностей через музыкально-игровую деятельность, способности к дальнейшему самопознанию и саморазвитию. Обучающиеся научатся организовывать культурный досуг, самостоятельную музыкально-творческую деятельность, в том числе на основе домашнего музицирования, совместной музыкальной деятельности с друзьями, родителями.

***Предметные результаты*** освоения программы должны отражать:

сформированность первоначальных представлений о роли музыки в жизни человека, ее роли в духовно-нравственном развитии человека;

сформированность основ музыкальной культуры, в том числе на материале музыкальной культуры родного края, развитие художественного вкуса и интереса к музыкальному искусству и музыкальной деятельности;

умение воспринимать музыку и выражать свое отношение к музыкальному произведению;

умение воплощать музыкальные образы при создании театрализованных и музыкально-пластических композиций, исполнении вокально-хоровых произведений, в импровизации, создании ритмического аккомпанемента и игре на музыкальных инструментах.

***Предметные результаты по видам деятельности обучающихся***

В результате освоения программы обучающиеся должны научиться в дальнейшем применять знания, умения и навыки, приобретенные в различных видах познавательной, музыкально-исполнительской и творческой деятельности. Основные виды музыкальной деятельности обучающихся основаны на принципе взаимного дополнения и направлены на гармоничное становление личности школьника, включающее формирование его духовно-нравственных качеств, музыкальной культуры, развитие музыкально-исполнительских и творческих способностей, возможностей самооценки и самореализации. Освоение



программы позволит обучающимся принимать активное участие в общественной, концертной и музыкально-театральной жизни школы, города, региона.

### **Слушание музыки**

Обучающийся:

1. Узнает изученные музыкальные произведения и называет имена их авторов.
2. Умеет определять характер музыкального произведения, его образ, отдельные элементы музыкального языка: лад, темп, тембр, динамику, регистр.
3. Имеет представление об интонации в музыке, знает о различных типах интонаций, средствах музыкальной выразительности, используемых при создании образа.
4. Имеет представление об инструментах симфонического, камерного, духового, эстрадного, джазового оркестров, оркестра русских народных инструментов. Знает особенности звучания оркестров и отдельных инструментов.
5. Знает особенности тембрового звучания различных певческих голосов (детских, женских, мужских), хоров (детских, женских, мужских, смешанных, а также народного, академического, церковного) и их исполнительских возможностей и особенностей репертуара.
6. Имеет представления о народной и профессиональной (композиторской) музыке; балете, опере, мюзикле, произведениях для симфонического оркестра и оркестра русских народных инструментов.
7. Имеет представления о выразительных возможностях и особенностях музыкальных форм: типах развития (повтор, контраст), простых двухчастной и трехчастной формы, вариаций, рондо.
8. Определяет жанровую основу в пройденных музыкальных произведениях.
9. Имеет слуховой багаж из прослушанных произведений народной музыки, отечественной и зарубежной классики.
10. Умеет импровизировать под музыку с использованием танцевальных, маршеобразных движений, пластического интонирования.

### **Хоровое пение**

Обучающийся:

1. Знает слова и мелодию Гимна Российской Федерации.
2. Грамотно и выразительно исполняет песни с сопровождением и без сопровождения в соответствии с их образным строем и содержанием.
3. Знает о способах и приемах выразительного музыкального интонирования.
4. Соблюдает при пении певческую установку. Использует в процессе пения правильное певческое дыхание.
5. Поет преимущественно с мягкой атакой звука, осознанно употребляет твердую атаку в зависимости от образного строя исполняемой песни. Поет доступным по силе, не форсированным звуком.
6. Ясно выговаривает слова песни, поет гласные округленным звуком, отчетливо произносит согласные; использует средства артикуляции для достижения выразительности исполнения.
7. Исполняет одноголосные произведения, а также произведения с элементами двухголосия.

### **Игра в детском инструментальном оркестре (ансамбле)**

Обучающийся:

1. Имеет представления о приемах игры на элементарных инструментах детского оркестра, блокфлейте, синтезаторе, народных инструментах и др.
2. Умеет исполнять различные ритмические группы в оркестровых партиях.
3. Имеет первоначальные навыки игры в ансамбле – дуэте, трио (простейшее двух-трехголосие). Владеет основами игры в детском оркестре, инструментальном ансамбле.
4. Использует возможности различных инструментов в ансамбле и оркестре, в том числе тембровые возможности синтезатора.

### **Основы музыкальной грамоты**



Объем музыкальной грамоты и теоретических понятий:

1. **Звук.** Свойства музыкального звука: высота, длительность, тембр, громкость.
2. **Мелодия.** Типы мелодического движения. Интонация. Начальное представление о клавиатуре фортепиано (синтезатора). Подбор по слуху попевок и простых песен.
3. **Метроритм.** Длительности: восьмые, четверти, половинные. Пауза. Акцент в музыке: сильная и слабая доли. Такт. Размеры: 2/4; 3/4; 4/4. Сочетание восьмых, четвертных и половинных длительностей, пауз в ритмических упражнениях, ритмических рисунках исполняемых песен, в оркестровых партиях и аккомпанементах. Двух- и трехдольность – восприятие и передача в движении.
4. **Лад:** мажор, минор; тональность, тоника.
5. **Нотная грамота.** Скрипичный ключ, нотный стан, расположение нот в объеме первой-второй октав, диез, бемоль. Чтение нот первой-второй октав, пение по нотам выученных по слуху простейших попевок (двухступенных, трехступенных, пятиступенных), песен, разучивание по нотам хоровых и оркестровых партий.
6. **Интервалы** в пределах октавы. **Трезвучия:** мажорное и минорное. Интервалы и трезвучия в игровых упражнениях, песнях и аккомпанементах, произведениях для слушания музыки.
7. **Музыкальные жанры.** Песня, танец, марш. Инструментальный концерт. Музыкально-сценические жанры: балет, опера, мюзикл.

8. **Музыкальные формы.** Виды развития: повтор, контраст. Вступление, заключение. Простые двухчастная и трехчастная формы, куплетная форма, вариации, рондо.

В результате изучения музыки на уровне начального общего образования обучающийся **получит возможность научиться:**

*реализовывать творческий потенциал, собственные творческие замыслы в различных видах музыкальной деятельности (в пении и интерпретации музыки, игре на детских и других музыкальных инструментах, музыкально-пластическом движении и импровизации);*

*организовывать культурный досуг, самостоятельную музыкально-творческую деятельность; музицировать;*

*использовать систему графических знаков для ориентации в нотном письме при пении простейших мелодий;*

*владеть певческим голосом как инструментом духовного самовыражения и участвовать в коллективной творческой деятельности при воплощении заинтересовавших его музыкальных образов;*

*адекватно оценивать явления музыкальной культуры и проявлять инициативу в выборе образцов профессионального и музыкально-поэтического творчества народов мира;*

*оказывать помощь в организации и проведении школьных культурно-массовых мероприятий; представлять широкой публике результаты собственной музыкально-творческой деятельности (пение, музицирование, драматизация и др.); собирать музыкальные коллекции (фонотека, видеотека).*

### 1.2.12.Технология

В результате изучения курса «Технология» обучающиеся на уровне начального общего образования:

- получают начальные представления о материальной культуре как продукте творческой предметно-преобразующей деятельности человека, о предметном мире как основной среде обитания современного человека, о гармонической взаимосвязи предметного мира с миром природы, об отражении в предметах материальной среды нравственно-эстетического и социально-исторического опыта человечества; о ценности предшествующих культур и необходимости бережного отношения к ним в целях сохранения и развития культурных традиций;

- получают начальные знания и представления о наиболее важных правилах дизайна, которые необходимо учитывать при создании предметов материальной культуры;



- получают общее представление о мире профессий, их социальном значении, истории возникновения и развития;

- научатся использовать приобретенные знания и умения для творческой самореализации при оформлении своего дома и классной комнаты, при изготовлении подарков близким и друзьям, игрушечных моделей, художественно-декоративных и других изделий.

Решение конструкторских, художественно-конструкторских и технологических задач заложит развитие основ творческой деятельности, конструкторско-технологического мышления, пространственного воображения, эстетических представлений, формирования внутреннего плана действий, мелкой моторики рук.

Обучающиеся:

в результате выполнения под руководством учителя коллективных и групповых творческих работ, а также элементарных доступных проектов, получают первоначальный опыт использования сформированных в рамках учебного предмета *коммуникативных универсальных учебных действий* в целях осуществления совместной продуктивной деятельности: распределение ролей руководителя и подчиненных, распределение общего объема работы, приобретение навыков сотрудничества и взаимопомощи, доброжелательного и уважительного общения со сверстниками и взрослыми;

овладеют начальными формами *познавательных универсальных учебных действий* – исследовательскими и логическими: наблюдения, сравнения, анализа, классификации, обобщения;

получают первоначальный опыт организации собственной творческой практической деятельности на основе сформированных *регулятивных универсальных учебных действий*: целеполагания и планирования предстоящего практического действия, прогнозирования, отбора оптимальных способов деятельности, осуществления контроля и коррекции результатов действий; научатся искать, отбирать, преобразовывать необходимую печатную и электронную информацию;

познакомятся с персональным компьютером как техническим средством, с его основными устройствами, их назначением; приобретут первоначальный опыт работы с простыми информационными объектами: текстом, рисунком, аудио- и видеофрагментами; овладеют приемами поиска и использования информации, научатся работать с доступными электронными ресурсами;

получают первоначальный опыт трудового самовоспитания: научатся самостоятельно обслуживать себя в школе, дома, элементарно ухаживать за одеждой и обувью, помогать младшим и старшим, оказывать доступную помощь по хозяйству.

В ходе преобразовательной творческой деятельности будут заложены основы таких социально ценных личностных и нравственных качеств, как трудолюбие, организованность, добросовестное и ответственное отношение к делу, инициативность, любознательность, потребность помогать другим, уважение к чужому труду и результатам труда, культурному наследию.

**Общекультурные и общетрудовые компетенции. Основы культуры труда, самообслуживание**

**Выпускник научится:**

- иметь представление о наиболее распространенных в своем регионе традиционных народных промыслах и ремеслах, современных профессиях (в том числе профессиях своих родителей) и описывать их особенности;
- понимать общие правила создания предметов рукотворного мира: соответствие изделия обстановке, удобство (функциональность), прочность, эстетическую выразительность — и руководствоваться ими в практической деятельности;
- планировать и выполнять практическое задание (практическую работу) с опорой на инструкционную карту; при необходимости вносить коррективы в выполняемые действия;





- выполнять доступные действия по самообслуживанию и доступные виды домашнего труда.

#### **Выпускник получит возможность научиться:**

- *уважительно относиться к труду людей;*
- *понимать культурно-историческую ценность традиций, отраженных в предметном мире, в том числе традиций трудовых династий как своего региона, так и страны, и уважать их;*
- *понимать особенности проектной деятельности, осуществлять под руководством учителя элементарную проектную деятельность в малых группах: разрабатывать замысел, искать пути его реализации, воплощать его в продукте, демонстрировать готовый продукт (изделия, комплексные работы, социальные услуги).*

#### **Технология ручной обработки материалов. Элементы графической грамоты**

##### **Выпускник научится:**

- на основе полученных представлений о многообразии материалов, их видах, свойствах, происхождении, практическом применении в жизни осознанно подбирать доступные в обработке материалы для изделий по декоративно-художественным и конструктивным свойствам в соответствии с поставленной задачей;
- отбирать и выполнять в зависимости от свойств освоенных материалов оптимальные и доступные технологические приемы их ручной обработки (при разметке деталей, их выделении из заготовки, формообразовании, сборке и отделке изделия);
- применять приемы рациональной безопасной работы ручными инструментами: чертежными (линейка, угольник, циркуль), режущими (ножницы) и колющими (швейная игла);
- выполнять символические действия моделирования и преобразования модели и работать с простейшей технической документацией: распознавать простейшие чертежи и эскизы, читать их и выполнять разметку с опорой на них; изготавливать плоскостные и объемные изделия по простейшим чертежам, эскизам, схемам, рисункам.

##### **Выпускник получит возможность научиться:**

- *отбирать и выстраивать оптимальную технологическую последовательность реализации собственного или предложенного учителем замысла;*
- *прогнозировать конечный практический результат и самостоятельно комбинировать художественные технологии в соответствии с конструктивной или декоративно-художественной задачей.*

#### **Конструирование и моделирование**

##### **Выпускник научится:**

- анализировать устройство изделия: выделять детали, их форму, определять взаимное расположение, виды соединения деталей;
- решать простейшие задачи конструктивного характера по изменению вида и способа соединения деталей: на достраивание, придание новых свойств конструкции;
- изготавливать несложные конструкции изделий по рисунку, простейшему чертежу или эскизу, образцу и доступным заданным условиям.

##### **Выпускник получит возможность научиться:**

- *соотносить объемную конструкцию, основанную на правильных геометрических формах, с изображениями их разверток;*
- *создавать мысленный образ конструкции с целью решения определенной конструкторской задачи или передачи определенной художественно-эстетической информации; воплощать этот образ в материале.*

#### **Практика работы на компьютере**

##### **Выпускник научится:**

- выполнять на основе знакомства с персональным компьютером как техническим средством, его основными устройствами и их назначением базовые действия с



компьютером и другими средствами ИКТ, используя безопасные для органов зрения, нервной системы, опорно-двигательного аппарата эргономичные приемы работы; выполнять компенсирующие физические упражнения (мини-зарядку);

- пользоваться компьютером для поиска и воспроизведения необходимой информации;
- пользоваться компьютером для решения доступных учебных задач с простыми информационными объектами (текстом, рисунками, доступными электронными ресурсами).

**Выпускник получит возможность научиться** пользоваться доступными приемами работы с готовой текстовой, визуальной, звуковой информацией в сети Интернет, а также познакомиться с доступными способами ее получения, хранения, переработки.

### 1.2.13. Физическая культура

(для обучающихся, не имеющих противопоказаний для занятий физической культурой или существенных ограничений по нагрузке)

В результате обучения обучающиеся на уровне начального общего образования начнут понимать значение занятий физической культурой для укрепления здоровья, физического развития, физической подготовленности и трудовой деятельности.

#### **Знания о физической культуре**

##### **Выпускник научится:**

- ориентироваться в понятиях «физическая культура», «режим дня»; характеризовать назначение утренней зарядки, физкультминуток и физкультпауз, уроков физической культуры, закаливания, прогулок на свежем воздухе, подвижных игр, занятий спортом для укрепления здоровья, развития основных физических качеств;
- раскрывать на примерах положительное влияние занятий физической культурой на успешное выполнение учебной и трудовой деятельности, укрепление здоровья и развитие физических качеств;
- ориентироваться в понятии «физическая подготовка»: характеризовать основные физические качества (силу, быстроту, выносливость, равновесие, гибкость) и демонстрировать физические упражнения, направленные на их развитие;
- характеризовать способы безопасного поведения на уроках физической культуры и организовывать места занятий физическими упражнениями и подвижными играми (как в помещениях, так и на открытом воздухе).

##### **Выпускник получит возможность научиться:**

- выявлять связь занятий физической культурой с трудовой и оборонной деятельностью;
- характеризовать роль и значение режима дня в сохранении и укреплении здоровья; планировать и корректировать режим дня с учетом своей учебной и внешкольной деятельности, показателей своего здоровья, физического развития и физической подготовленности.

#### **Способы физкультурной деятельности**

##### **Выпускник научится:**

- отбирать упражнения для комплексов утренней зарядки и физкультминуток и выполнять их в соответствии с изученными правилами;
- организовывать и проводить подвижные игры и простейшие соревнования во время отдыха на открытом воздухе и в помещении (спортивном зале и местах рекреации), соблюдать правила взаимодействия с игроками;
- измерять показатели физического развития (рост и масса тела) и физической подготовленности (сила, быстрота, выносливость, равновесие, гибкость) с помощью тестовых упражнений; вести систематические наблюдения за динамикой показателей.

##### **Выпускник получит возможность научиться:**



- вести тетрадь по физической культуре с записями режима дня, комплексов утренней гимнастики, физкультурминуток, общеразвивающих упражнений для индивидуальных занятий, результатов наблюдений за динамикой основных показателей физического развития и физической подготовленности;
- целенаправленно отбирать физические упражнения для индивидуальных занятий по развитию физических качеств;
- выполнять простейшие приемы оказания доврачебной помощи при травмах и ушибах.

### **Физическое совершенствование**

#### **Выпускник научится:**

- выполнять упражнения по коррекции и профилактике нарушения зрения и осанки, упражнения на развитие физических качеств (силы, быстроты, выносливости, гибкости, равновесия); оценивать величину нагрузки по частоте пульса (с помощью специальной таблицы);
- выполнять организующие строевые команды и приемы;
- выполнять акробатические упражнения (кувырки, стойки, перекаты);
- выполнять гимнастические упражнения на спортивных снарядах (перекладина, гимнастическое бревно);
- выполнять легкоатлетические упражнения (бег, прыжки, метания и броски мячей разного веса и объема);
- выполнять игровые действия и упражнения из подвижных игр разной функциональной направленности.

#### **Выпускник получит возможность научиться:**

- сохранять правильную осанку, оптимальное телосложение;
- выполнять эстетически красиво гимнастические и акробатические комбинации;
- играть в баскетбол, футбол и волейбол по упрощенным правилам;
- выполнять тестовые нормативы по физической подготовке;
- плавать, в том числе спортивными способами;
- выполнять передвижения на лыжах (для снежных регионов России).

Планируемые результаты освоения обучающимися с РАС АООП НОО дополняются результатами освоения программы коррекционной работы.

### **Планируемые результаты освоения обучающимися с РАС программы коррекционной работы**

Требования к результатам программы коррекционной работы должны отражать сформированность жизненных компетенций:

- овладение навыков адекватного учебного поведения:
- умение руководствоваться индивидуальной, а затем и фронтальной инструкцией педагога;
- умение адекватно воспринимать похвалу и замечание педагога;
- умение вступать в учебное взаимодействие с педагогами и одноклассниками;
- умение адекватно выбрать взрослого и обратиться к нему за помощью.

Развитие способности вступать в коммуникацию со взрослыми и учащимися:

- умение вступать в диалогическое взаимодействие с окружающими, используя различные средства коммуникации (вербальные и невербальные), умение начать и поддержать разговор, задать вопрос, ответить на вопрос собеседника, умение обратиться к взрослому с просьбой, умение использовать в коммуникативных целях не только устную, но и письменную речь.

Овладение социально-бытовыми навыками и навыками самообслуживания, используемыми в повседневной жизни:

- умение самостоятельно выполнять рутинные бытовые действия, умение включаться в разнообразные повседневные дела, принимать в них посильное участие;
- выполнение определенных обязанностей в каких-то областях домашней жизни;
- представление об устройстве школьной жизни;



- умение ориентироваться в пространстве школы и просить о помощи в случае затруднений, ориентироваться в расписании занятий;

- умение включаться в разнообразные повседневные школьные дела, принимать в них посильное участие.

Дифференциацию и осмысление картины мира и её временно-пространственной организации":

- адекватность бытового поведения ребёнка с точки зрения опасности (безопасности) и для себя, и для окружающих;

- использование предметов в соответствии с их функциями, принятым порядком и характером наличной ситуации;

- расширение и накопление знакомых и разнообразно освоенных мест за пределами дома и школы;

- умение устанавливать взаимосвязь порядка природного и уклада собственной жизни в семье и в школе;

- умение устанавливать взаимосвязь между общественным порядком и укладом собственной жизни в семье и в школе, соответствовать этому порядку;

- развитие у ребёнка любознательности, наблюдательности, способности замечать новое, задавать вопросы, включаться в совместную со взрослым деятельность.

Дифференциацию и осмысление социального окружения, принятых ценностей и социальных ролей":

- знание правил поведения в разных социальных ситуациях с людьми разного статуса (с близкими в семье;

- с учителями и учениками в школе);

- умение адекватно использовать принятые в окружении ребёнка социальные ритуалы, умение корректно привлечь к себе внимание, отстраниться от нежелательного контакта, выразить свои чувства, умение адекватно выражать свои чувства в соответствии с ситуацией;

- расширение круга освоенных социальных контактов.

Развитие адекватных представлений о собственных возможностях и ограничениях, о насущно необходимом жизнеобеспечении:

- умение адекватно оценивать свои силы;

- адекватно выбрать взрослого и обратиться к нему за помощью;

- выделять ситуации, когда требуется привлечение родителей;

- умение принимать решения в области жизнеобеспечения;

- владение достаточным запасом фраз для обозначения возникшей проблемы.

Обязательной для ребенка с РАС, обучающегося в условиях инклюзии, является систематическая специальная помощь, отвечающей его особым образовательным потребностям.

Планируемые результаты освоения обучающимися с РАС АООП НОО (вариант 8.1.) дополняются результатами освоения программы коррекционной работы.

При этом он имеет право на прохождение текущей, промежуточной и государственной итоговой аттестации не только в общей, но и в иных формах<sup>4</sup>. Для обучающегося с РАС это может быть аттестация в индивидуальном порядке, в привычных условиях, в присутствии знакомого учителя, без обозначенного для ребенка ограничения по времени. Контрольные задания, при необходимости, могут быть представлены ребенку в форме наиболее удобной для него. Выбор одного из нескольких предложенных вариантов ответа может быть затруднителен такому ребенку даже при знании им правильного ответа.

Основная образовательная Программа поддерживается Программой коррекционной работы. Требования к структуре программы коррекционной работы в первом варианте

---

<sup>9</sup> Пункт 13 статьи 59 Федерального закона Российской Федерации «Об образовании в Российской Федерации» N 273-ФЗ (в ред. Федеральных законов от 07.05.2013 N 99-ФЗ, от 23.07.2013 N 203-ФЗ).



задаются ФГОС для обучающихся с РАС. Устанавливаются следующие обязательные направления, составляющие структуру Программы коррекционной работы:

**Поддержка в освоении основной образовательной программы начального обучения.**

Для обучающегося с РАС она реализуется:

- в создании оптимальных условий введения ребенка в ситуацию обучения;
- в помощи в формировании адекватного учебного поведения в условиях работы в классе;
- в подаче учебного материала с учетом особенностей усвоения информации, парадоксальности в освоении «простого» и сложного», специфики овладения учебными навыками.

**Требования к результатам развития жизненной компетенции** включают:

- развитие внимания и представлений об окружающих людях, установление эмоционального контакта со сверстниками и близкими взрослыми, желания и возможности вступать в разнообразную коммуникацию, получать и давать информацию, делиться переживаниями, впечатлениями и оценками, приобретение опыта осмысленного использования адекватных форм коммуникации;
- развитие жизненного опыта ребенка, совместное со взрослым осмысление повседневных ситуаций, проработка значимых воспоминаний и намерений, достижение возможности совершать собственный осмысленный выбор и совместно выстраивать порядок и план действий;
- развитие позитивного отношения к новизне, уменьшение тревоги и напряженности при неожиданных изменениях в привычном ходе событий и большей адекватности в реакции на них;
- помощь в формировании реальных представлений о собственных возможностях, о насущно необходимом жизнеобеспечении, способности обращаться за помощью к взрослым, в том числе по вопросам медицинского сопровождения и создания специальных условий для пребывания в школе;
- продвижение в овладении социально-бытовыми умениями в повседневной жизни;
- продвижение в овладении навыками коммуникации и принятыми формами социального взаимодействия (приветствия, извинения, вежливая просьба или отказ);
- помощь в осмыслении осмысление и дифференциация картины мира в ее целостной временно-пространственной организации (продвижение в преодолении фрагментарности ее восприятия);
- помощь в осмыслении социального окружения, своего места в нем, принятие соответствующих возрасту ценностей и социальных ролей.

По каждому направлению коррекционной работы определяются требования к результатам развития жизненной компетенции (см. таблицы 1 - 8).

Таблица 1

Требования к результатам формирования жизненной компетенции по направлению «Установление и развитие эмоционального контакта, желания и возможности вступать в разнообразную коммуникацию, получать и давать информацию, делиться переживаниями, впечатлениями и оценками, приобретение опыта использования адекватных форм коммуникации и развитие представлений об окружающих людях»

Направления коррекционной работы	Требования к результатам
Установление эмоционального контакта, развитие представлений об окружающих людях, желания и возможности вступать в разнообразную коммуникацию, получать и давать информацию, делиться переживаниями, впечатлениями и	Развитие у ребенка стремления к контакту, внимания и ориентации на другого человека, восприятия происходящего. Понимание ребенком, того, что свои переживания можно разделить с другим человеком, получение разнообразного опыта





оценками, приобретение опыта осмысленного использования адекватных форм коммуникации	разделенных переживаний. Понимание того, что происходит с ним значимо для других, а ему может быть близко то, что происходит с другими людьми (очерчивание и разработка общих смысловых полей). Появление возможности спонтанно обратиться, задать вопрос и воспринять ответ не только в узком русле собственного стереотипного интереса. Приобретение положительного опыта коммуникации, развитие ее адекватных форм, накопление представлений о других людях.
--	--

**Таблица 2**

Требования к результатам формирования жизненной компетенции по направлению «Совместное осмысление и упорядочивание жизненного опыта ребенка: повседневных ситуаций; значимых воспоминаний и намерений, достижение возможности совершения самостоятельного выбора, выработки общего решения и построения планов»

Направления коррекционной работы	Требования к результатам
Совместное осмысление, упорядочивание и расширение жизненного опыта ребенка. Эмоционально-смысловая проработка повседневных и новых ситуаций, значимых воспоминаний и намерений, развитие возможности совершения осмысленного выбора, принятия совместного решения и построения плана действия,	Большая адекватность и эмоциональная стабильность ребенка, Появление в его жизни предметов, людей, обстоятельств, на которые раньше он не обращал внимания. Появление возможности обратиться к прошлому опыту ребенка, а также его собственных обращений к прошлому: «а помнишь?». Возможность использовать его прошлый опыт для осмысления и оценки происходящего и организации поведения ребенка. Появление возможности обсудить происходящее и выделить возможные варианты развития событий, получение ребенком опыта самостоятельного выбора ( а ты как хочешь?), выбора не из «хорошего и плохого», а из «хорошего и другого - тоже хорошего», «что сначала, а что потом» Появление возможности постепенного включения ребенка в обсуждение и принятия общего решения, совместной разработки плана будущих действий.

**Таблица 3**

Требования к результатам формирования жизненной компетенции по направлению «Развитие более позитивного отношения к новизне, уменьшение тревоги и напряженности при неожиданных изменениях в привычном ходе событий и большей адекватности в реакции на них»

Направления коррекционной работы	Требования к результатам
Развитие позитивного отношения к новизне, уменьшение тревоги и	Развитие положительного внимания к новому, появление любопытства. Появление большей стабильности,



напряженности при неожиданных изменениях в привычном ходе событий и большей адекватности в реакции на них»	уменьшения тревоги при нарушении привычного хода событий. Появление внимания и интереса к шутке, попыток шутить самому
--	---

Таблица 4

Требования к результатам формирования жизненной компетенции по направлению «Развитие адекватных представлений о собственных возможностях и ограничениях»

Направления коррекционной работы	Требования к результатам
Помощь в формировании реальных представлений о собственных возможностях, о насущно необходимом жизнеобеспечении, способности обращаться за помощью к взрослым, в том числе по вопросам медицинского сопровождения и создания специальных условий для пребывания в школе.	Продвижение в возможности реально оценивать свои силы, понимать, что можно и чего нельзя: на прогулках, в играх, в еде, в физической нагрузке, в приёме медицинских препаратов, осуществлении вакцинации. Понимание ребёнком того, что пожаловаться и попросить о помощи – это нормально и необходимо. Появление возможности обратиться за помощью к взрослому. Получение опыта выделения ситуации, когда требуется привлечение родителей, когда возникает необходимость связаться с семьёй для принятия решения в области жизнеобеспечения. Появление возможности обратиться ко взрослым при затруднениях в учебном процессе, сформулировать запрос о специальной помощи (Извините, я забыл, не понял. Повторите, пожалуйста и т.д.)

Таблица 5

Требования к результатам формирования жизненной компетенции по направлению «Овладение социально-бытовыми умениями, используемыми в повседневной жизни»

Направления коррекционной работы	Требования к результатам
Формирование активной позиции ребёнка и укрепление веры в свои силы в овладении навыками самообслуживания: дома и в школе, стремления к самостоятельности и независимости в быту и помощи другим людям в быту.	Прогресс в самостоятельности и независимости в быту. Продвижение в овладении навыками самообслуживания
Освоение правил устройства домашней жизни, разнообразия повседневных бытовых дел (покупка продуктов, приготовление еды; покупка, стирка, глажка, чистка и ремонт одежды; поддержание чистоты в доме, создание тепла и уюта и т. д.), понимание предназначения окружающих в быту предметов и вещей.	Развитие представлений об устройстве домашней жизни. Попытки включаться в разнообразные повседневные дела, принимать посильное участие, брать на себя ответственность в каких-то областях домашней жизни
Ориентировка в устройстве школьной	Продвижение в развитии представлений об



жизни, участие в повседневной жизни класса, принятие на себя обязанностей наряду с другими детьми.	устройстве школьной жизни. Умение ориентироваться в пространстве школы и в расписании занятий. Появление попыток включаться в разнообразные повседневные школьные дела, принимать в них посильное участие.
--	--

Таблица 6

Требования к результатам формирования жизненной компетенции по направлению «Овладение навыками коммуникации»

Направления коррекционной работы	Требования к результатам
Продвижение в овладении навыками коммуникации и принятыми формами социального взаимодействия (приветствия, извинения, вежливой просьбы ли отказа).	Появление попыток и продвижение в возможности решать актуальные житейские задачи, используя вербальную коммуникацию как средство достижения цели. Стремление включиться и поддержать разговор на темы, не связанные с собственными стереотипными интересами, появление большей адекватности в выборе собеседника и темы разговора. Появление возможности адекватно задать вопрос, выразить свои намерения, просьбу, пожелание, отказ.
	Появление попыток получать и уточнять информацию от собеседника, не связанную со сверх ценными интересами ребенка. Продвижение в освоении принятых культурных форм выражения своих чувств
Расширение и обогащение опыта коммуникации ребёнка в ближнем и дальнем окружении.	Расширение круга ситуаций, в которых ребёнок может использовать коммуникацию как средство достижения цели.

Таблица 7

Требования к результатам формирования жизненной компетенции по направлению «Дифференциация и осмысление картины мира»

Направления коррекционной работы	Требования к результатам
Расширение и обогащение опыта реального взаимодействия ребёнка с бытовым окружением, миром природных явлений и вещей, формирование адекватного представления об опасности и безопасности.	Адекватность бытового поведения ребёнка с точки зрения опасности/безопасности и для себя, и для окружающих; сохранности окружающей предметной и природной среды. Использование вещей в соответствии с их функциями, принятым порядком и характером наличной ситуации. Расширение и накопление знакомых и разнообразно освоенных мест за пределами дома и школы: двора, дачи, леса, парка, речки, городских и загородных достопримечательностей и др.
Формирование целостной и подробной картины мира, упорядоченной во времени и пространстве, адекватной возрасту ребёнка.	Продвижение в умении накапливать личные впечатления, связанные с явлениями окружающего мира,



Формирование умения ребёнка устанавливать связь между ходом собственной жизни и природным порядком.	упорядочивать их во времени и пространстве. Устанавливать взаимосвязь порядка природного и уклада собственной жизни в семье и в школе, попытки вести себя в быту сообразно этому пониманию. Продвижение в установлении взаимосвязи порядка общественного и уклада собственной жизни в семье и в школе, попытки соответствовать этому порядку
Формирование внимания и интереса ребёнка к новизне и изменчивости окружающего, к их изучению, понимания значения собственной активности во взаимодействии со средой.	Появление у ребёнка любознательности, способности с интересом замечать новое, задавать вопросы, попыток включаться в совместную со взрослым исследовательскую деятельность. Развитие активности во взаимодействии с миром, понимание собственной результативности и ответственности. Накопление опыта освоения нового при помощи экскурсий и путешествий
Развитие способности ребёнка взаимодействовать с другими людьми, осмыслять и присваивать чужой опыт и делиться своим опытом, используя вербальные и невербальные возможности (игра, чтение, рисунок как средство коммуникации и др.)	Попытки передать свои впечатления, соображения, умозаключения так, чтобы быть понятым другим человеком. Опыт включения в свой личный опыт жизненного опыта других людей. Попытки делиться своими воспоминаниями, впечатлениями и планами с другими людьми.

Таблица 8

Требования к результатам формирования жизненной компетенции по направлению «Дифференциация и осмысление адекватных возрасту социального окружения, принятых ценностей и социальных ролей»

Направления коррекционной работы	Требования к результатам
Формирование представлений о правилах поведения в разных социальных ситуациях и с людьми разного социального статуса, со взрослыми разного возраста и детьми (старшими, младшими, сверстниками), со знакомыми и незнакомыми людьми.	Продвижение в понимании и умении использовать правила поведения в разных социальных ситуациях с людьми разного статуса: с близкими в семье; с учителями и учениками в школе; с детьми на детской площадке, с соседями по дому и с незнакомыми людьми в транспорте, в парикмахерской, в театре, в кино, в магазине, в очереди и т.д.
Освоение необходимых ребёнку социальных ритуалов.	Продвижение в умении адекватно использовать самые простые социальные ритуалы, принятые в окружении ребёнка.
	Большая адекватность в выражении своих чувств соответственно ситуации социального контакта.
Расширение и обогащение опыта социального взаимодействия ребёнка в ближнем и дальнем окружении.	Расширение круга освоенных социальных контактов.

Результаты освоения программы коррекционной работы отражают сформированность социальных (жизненных) компетенций, необходимых для решения практико-



ориентированных задач и обеспечивающих становление социальных отношений обучающихся с РАС в различных средах:

- развитие адекватных представлений о собственных возможностях, о насущно необходимом жизнеобеспечении, проявляющееся:
  - в умении различать учебные ситуации, в которых необходима посторонняя помощь для её разрешения, с ситуациями, в которых решение можно найти самому;
  - в умении обратиться к учителю при затруднениях в учебном процессе, сформулировать запрос о специальной помощи;
  - в умении использовать помощь взрослого для разрешения затруднения, давать адекватную обратную связь учителю: понимаю или не понимаю;
  - в умении написать при необходимости SMS-сообщение, правильно выбрать адресата (близкого человека), корректно и точно сформулировать возникшую проблему.
- овладение социально-бытовыми умениями, используемыми в повседневной жизни, проявляющееся:
  - в расширении представлений об устройстве домашней жизни, разнообразии повседневных бытовых дел, понимании предназначения окружающих в быту предметов и вещей;
  - в умении включаться в разнообразные повседневные дела, принимать посильное участие;
  - в адекватной оценке своих возможностей для выполнения определенных обязанностей в каких-то областях домашней жизни, умении брать на себя ответственность в этой деятельности;
  - в расширении представлений об устройстве школьной жизни, участии в повседневной жизни класса, принятии на себя обязанностей наряду с другими детьми;
  - в умении ориентироваться в пространстве школы и просить помощи в случае затруднений, ориентироваться в расписании занятий;
  - в умении включаться в разнообразные повседневные школьные дела, принимать посильное участие, брать на себя ответственность;
  - в стремлении участвовать в подготовке и проведении праздников дома и в школе.
- овладение навыками коммуникации и принятыми ритуалами социального взаимодействия, проявляющееся:
  - в расширении знаний правил коммуникации;
  - в расширении и обогащении опыта коммуникации ребёнка в ближнем и дальнем окружении, расширении круга ситуаций, в которых обучающийся может использовать коммуникацию как средство достижения цели;
  - в умении решать актуальные школьные и житейские задачи, используя коммуникацию как средство достижения цели (вербальную, невербальную);
  - в умении начать и поддержать разговор, задать вопрос, выразить свои намерения, просьбу, пожелание, опасения, завершить разговор;
  - в умении корректно выразить отказ и недовольство, благодарность, сочувствие и т.д.;
  - в умении получать и уточнять информацию от собеседника;
  - в освоении культурных форм выражения своих чувств.
- способность к осмыслению и дифференциации картины мира, ее пространственно-временной организации, проявляющаяся:
  - в расширении и обогащении опыта реального взаимодействия обучающегося с бытовым окружением, миром природных явлений и вещей, расширении адекватных представлений об опасности и безопасности;
  - в адекватности бытового поведения обучающегося с точки зрения опасности (безопасности) для себя и для окружающих; сохранности окружающей предметной и природной среды;





в расширении и накоплении знакомых и разнообразно освоенных мест за пределами дома и школы: двора, дачи, леса, парка, речки, городских и загородных достопримечательностей и других.

в расширении представлений о целостной и подробной картине мира, упорядоченной в пространстве и времени, адекватных возрасту ребёнка;

в умении накапливать личные впечатления, связанные с явлениями окружающего мира;

в умении устанавливать взаимосвязь между природным порядком и ходом собственной жизни в семье и в школе;

в умении устанавливать взаимосвязь общественного порядка и уклада собственной жизни в семье и в школе, соответствовать этому порядку.

в развитии любознательности, наблюдательности, способности замечать новое, задавать вопросы;

в развитии активности во взаимодействии с миром, понимании собственной результативности;

в накоплении опыта освоения нового при помощи экскурсий и путешествий;

в умении передать свои впечатления, соображения, умозаключения так, чтобы быть понятым другим человеком;

в умении принимать и включать в свой личный опыт жизненный опыт других людей;

в способности взаимодействовать с другими людьми, умении делиться своими воспоминаниями, впечатлениями и планами.

- способность к осмыслению социального окружения, своего места в нем, принятие соответствующих возрасту ценностей и социальных ролей, проявляющаяся:

в знании правил поведения в разных социальных ситуациях с людьми разного статуса, с близкими в семье; с учителями и учениками в школе; со знакомыми и незнакомыми людьми;

в освоение необходимых социальных ритуалов, умении адекватно использовать принятые социальные ритуалы, умении вступить в контакт и общаться в соответствии с возрастом, близостью и социальным статусом собеседника, умении корректно привлечь к себе внимание, отстраниться от нежелательного контакта, выразить свои чувства, отказ, недовольство, благодарность, сочувствие, намерение, просьбу, опасение и другие.

в освоении возможностей и допустимых границ социальных контактов, выработки адекватной дистанции в зависимости от ситуации общения;

в умении проявлять инициативу, корректно устанавливать и ограничивать контакт;

в умении не быть назойливым в своих просьбах и требованиях, быть благодарным за проявление внимания и оказание помощи;

в умении применять формы выражения своих чувств соответственно ситуации социального контакта.

Результаты специальной поддержки освоения АООП НОО должны отражать:

способность усваивать новый учебный материал, адекватно включаться в классные занятия и соответствовать общему темпу занятий;

способность использовать речевые возможности на уроках при ответах и в других ситуациях общения, умение передавать свои впечатления, умозаключения так, чтобы быть понятым другим человеком, умение задавать вопросы;

способность к наблюдательности, умение замечать новое;

овладение эффективными способами учебно-познавательной и предметно-практической деятельности;

стремление к активности и самостоятельности в разных видах предметно-практической деятельности;

умение ставить и удерживать цель деятельности; планировать действия; определять и сохранять способ действий; использовать самоконтроль на всех этапах деятельности; осуществлять словесный отчет о процессе и результатах деятельности; оценивать процесс и результат деятельности;



сформированные в соответствии с требованиями к результатам освоения АООП НОО предметные, метапредметные и личностные результаты;

сформированные в соответствии АООП НОО универсальные учебные действия.

Требования к результатам освоения программы коррекционной работы конкретизируются применительно к каждому обучающемуся с РАС в соответствии с его потенциальными возможностями и особыми образовательными потребностями.

**Коррекционно-развивающие занятия психолога**

**ПЛАНИРУЕМЫЙ РЕЗУЛЬТАТ:**

- организовать поведение ребенка;
- развить способности к коммуникативному взаимодействию;
- сгладить негативные проявления аутизма;
- усилить психическую активность ребенка;

**ЭФФЕКТИВНОСТЬ ПРОГРАММЫ.**

Реализация коррекционной программы дает основу для эффективной адаптации ребенка к миру. Благодаря этим занятиям происходит настройка ребенка к активному контакту с окружающим миром. Таким образом, ребенок будет чувствовать безопасность и эмоциональный комфорт, а значит, будет происходить коррекция поведения.

### **2.1.3. Система оценки достижения обучающимися**

**с расстройствами аутистического спектра планируемых результатов освоения адаптированной основной общеобразовательной программы начального общего образования**

Основными направлениями и целями оценочной деятельности в соответствии с требованиями ФГОС НОО обучающихся с ОВЗ являются оценка образовательных достижений обучающихся и оценка результатов деятельности образовательных организаций и педагогических кадров. Полученные данные используются для оценки состояния и тенденций развития системы образования.

Система оценки достижения обучающимися с РАС планируемых результатов освоения АООП НОО предполагает комплексный подход к оценке результатов образования, позволяющий вести оценку достижения обучающимися всех трех групп результатов образования: личностных, метапредметных и предметных.

Оценка результатов освоения обучающимися с РАС АООП НОО (кроме программы коррекционной работы) осуществляется в соответствии с требованиями ФГОС НОО.

Система оценки достижения планируемых результатов освоения основной образовательной программы начального общего образования (далее — система оценки) представляет собой один из инструментов реализации требований ФГОС НОО к результатам освоения основной образовательной программы начального общего образования и направлена на обеспечение качества образования, что предполагает вовлеченность в оценочную деятельность как педагогов, так и обучающихся.

Оценка на единой критериальной основе, формирование навыков рефлексии, самоанализа, самоконтроля, само- и взаимооценки не только дают возможность педагогам и обучающимся освоить эффективные средства управления учебной деятельностью, но и способствуют развитию у обучающихся самосознания, готовности открыто выражать и отстаивать свою позицию, готовности к самостоятельным поступкам и действиям, принятию ответственности за их результаты.

В соответствии со ФГОС НОО основным **объектом** системы оценки, ее **содержательной и критериальной базой выступают планируемые результаты** освоения обучающимися основной образовательной программы начального общего образования.

Система оценки призвана способствовать поддержанию единства всей системы образования, обеспечению преемственности в системе непрерывного образования. Ее основными **функциями** являются **ориентация образовательной деятельности** на достижение планируемых результатов освоения основной образовательной программы начального общего образования и обеспечение эффективной **обратной связи**, позволяющей осуществлять **управление образовательной деятельностью**.



Основными направлениями и целями оценочной деятельности МБОУ «СОШ №53» в соответствии с требованиями ФГОС НОО являются оценка образовательных достижений обучающихся и оценка результатов деятельности образовательных организаций и педагогических кадров. Полученные данные используются для оценки состояния и тенденций развития системы образования разного уровня.

Основным объектом, содержательной и критериальной базой итоговой оценки подготовки выпускников на уровне начального общего образования выступают планируемые результаты, составляющие содержание блока **«Выпускник научится»** для каждой программы, предмета, курса.

При оценке результатов деятельности образовательных организаций и работников образования основным объектом оценки, ее содержательной и критериальной базой выступают планируемые результаты освоения основной образовательной программы, составляющие содержание блоков «Выпускник научится» и «Выпускник получит возможность научиться» для каждой учебной программы.

Система оценки достижения планируемых результатов освоения основной образовательной программы начального общего образования предполагает **комплексный подход к оценке результатов** образования, позволяющий вести оценку достижения обучающимися всех трех групп результатов образования: **личностных, метапредметных и предметных**.

В соответствии с требованиями ФГОС НОО предоставление и использование **персонализированной информации** возможно только в рамках процедур итоговой оценки обучающихся. Во всех иных процедурах допустимо предоставление и использование исключительно **неперсонализированной (анонимной) информации** о достигаемых обучающимися образовательных результатах.

Интерпретация результатов оценки ведется на основе **контекстной информации** об условиях и особенностях деятельности субъектов образовательных отношений. В частности, итоговая оценка обучающихся определяется с учетом их стартового уровня и динамики образовательных достижений.

Система оценки предусматривает **уровневый подход** к представлению планируемых результатов и инструментарий для оценки их достижения. Согласно этому подходу за точку отсчета принимается не «идеальный образец», отсчитывая от которого «методом вычитания» и фиксируя допущенные ошибки и недочеты формируется сегодня оценка ученика, а необходимый для продолжения образования и реально достигаемый большинством обучающихся опорный уровень образовательных достижений. Достижение этого опорного уровня интерпретируется как безусловный учебный успех ребенка, как исполнение им требований ФГОС НОО. А оценка индивидуальных образовательных достижений ведется «методом сложения», при котором фиксируется достижение опорного уровня и его превышение. Это позволяет поощрять продвижения обучающихся, выстраивать индивидуальные траектории движения с учетом зоны ближайшего развития.

Поэтому в текущей оценочной деятельности целесообразно соотносить результаты, продемонстрированные учеником, с оценками типа:

– «хорошо», «отлично» — оценками, свидетельствующими об усвоении опорной системы знаний на уровне осознанного произвольного овладения учебными действиями, а также о кругозоре, широте (или избирательности) интересов.

Достижение опорного уровня в этой системе оценки интерпретируется как безусловный учебный успех ребенка, как исполнение им требований ФГОС НОО и соотносится с оценкой «удовлетворительно».

В процессе оценки используются разнообразные методы и формы, взаимно дополняющие друг друга (стандартизированные письменные и устные работы, проекты, практические работы, творческие работы, самоанализ и самооценка, наблюдения и др.).

### *1.1.2. Оценка личностных, метапредметных и предметных результатов*



Оценка личностных результатов представляет собой оценку достижения обучающимися планируемых результатов в их личностном развитии, представленных в разделе «Личностные учебные действия» программы формирования универсальных учебных действий у обучающихся при получении начального общего образования.

Достижение личностных результатов обеспечивается в ходе реализации всех компонентов образовательной деятельности, включая внеурочную деятельность, реализуемую семьей и школой.

Основным объектом оценки личностных результатов служит сформированность универсальных учебных действий, включаемых в следующие три основных блока:

- самоопределение — сформированность внутренней позиции обучающегося — принятие и освоение новой социальной роли обучающегося; становление основ российской гражданской идентичности личности как чувства гордости за свою Родину, народ, историю и осознание своей этнической принадлежности; развитие самоуважения и способности адекватно оценивать себя и свои достижения, видеть сильные и слабые стороны своей личности;

- смыслообразование — поиск и установление личностного смысла (т. е. «значения для себя») учения обучающимися на основе устойчивой системы учебно-познавательных и социальных мотивов, понимания границ того, «что я знаю», и того, «что я не знаю», и стремления к преодолению этого разрыва;

- морально-этическая ориентация — знание основных моральных норм и ориентация на их выполнение на основе понимания их социальной необходимости; способность к моральной децентрации — учету позиций, мотивов и интересов участников моральной дилеммы при ее разрешении; развитие этических чувств — стыда, вины, совести как регуляторов морального поведения.

Основное содержание оценки личностных результатов при получении начального общего образования строится вокруг оценки:

- сформированности внутренней позиции обучающегося, которая находит отражение в эмоционально-положительном отношении обучающегося к образовательной организации, ориентации на содержательные моменты образовательной деятельности — уроки, познание нового, овладение умениями и новыми компетенциями, характер учебного сотрудничества с учителем и одноклассниками — и ориентации на образец поведения «хорошего ученика» как пример для подражания;

- сформированности основ гражданской идентичности, включая чувство гордости за свою Родину, знание знаменательных для Отечества исторических событий; любовь к своему краю, осознание своей национальности, уважение культуры и традиций народов России и мира; развитие доверия и способности к пониманию и сопереживанию чувствам других людей;

- сформированности самооценки, включая осознание своих возможностей в учении, способности адекватно судить о причинах своего успеха/неуспеха в учении; умение видеть свои достоинства и недостатки, уважать себя и верить в успех;

- сформированности мотивации учебной деятельности, включая социальные, учебно-познавательные и внешние мотивы, любознательность и интерес к новому содержанию и способам решения проблем, приобретению новых знаний и умений, мотивацию достижения результата, стремление к совершенствованию своих способностей;

- знания моральных норм и сформированности морально-этических суждений, способности к решению моральных проблем на основе децентрации (координации различных точек зрения на решение моральной дилеммы); способности к оценке своих поступков и действий других людей с точки зрения соблюдения/нарушения моральной нормы.

В планируемых результатах, описывающих эту группу, отсутствует блок **«Выпускник научится»**. Это означает, что **личностные результаты выпускников при получении начального общего образования** в полном соответствии с требованиями ФГОС НОО **не подлежат итоговой оценке**.





В ходе текущей оценки возможна ограниченная оценка сформированности отдельных личностных результатов, полностью отвечающая этическим принципам охраны и защиты интересов ребенка и конфиденциальности, **в форме, не представляющей угрозы личности, психологической безопасности и эмоциональному статусу обучающегося.** Такая оценка направлена на решение задачи оптимизации личностного развития обучающихся и включает три основных компонента:

- характеристику достижений и положительных качеств обучающегося;
- определение приоритетных задач и направлений личностного развития с учетом как достижений, так и психологических проблем развития ребенка;
- систему психолого-педагогических рекомендаций, призванных обеспечить успешную реализацию задач начального общего образования.

Другой формой оценки личностных результатов может быть оценка индивидуального прогресса личностного развития обучающихся, которым необходима специальная поддержка. Эта задача может быть решена в процессе систематического наблюдения за ходом психического развития ребенка на основе представлений о нормативном содержании и возрастной периодизации развития — в форме возрастного-психологического консультирования. Такая оценка осуществляется по запросу родителей (законных представителей) обучающихся или педагогов (или администрации образовательной организации при согласии родителей (законных представителей) и проводится психологом, имеющим специальную профессиональную подготовку в области возрастной психологии.

**Оценка метапредметных результатов** представляет собой оценку достижения планируемых результатов освоения основной образовательной программы, описанных в разделах «Регулятивные универсальные учебные действия», «Коммуникативные универсальные учебные действия», «Познавательные универсальные учебные действия» программы формирования универсальных учебных действий у обучающихся на уровне начального общего образования, а также планируемых результатов, представленных во всех разделах подпрограммы «Чтение. Работа с текстом».

Достижение метапредметных результатов обеспечивается за счет основных компонентов образовательной деятельности — учебных предметов.

Основным объектом оценки метапредметных результатов служит сформированность у обучающегося регулятивных, коммуникативных и познавательных универсальных действий, т. е. таких умственных действий обучающихся, которые направлены на анализ и управление своей познавательной деятельностью. К ним относятся:

- способность обучающегося принимать и сохранять учебную цель и задачи; самостоятельно преобразовывать практическую задачу в познавательную; умение планировать собственную деятельность в соответствии с поставленной задачей и условиями ее реализации и искать средства ее осуществления; умение контролировать и оценивать свои действия, вносить коррективы в их выполнение на основе оценки и учета характера ошибок, проявлять инициативу и самостоятельность в обучении;
- умение осуществлять информационный поиск, сбор и выделение существенной информации из различных информационных источников;
- умение использовать знаково-символические средства для создания моделей изучаемых объектов и процессов, схем решения учебно-познавательных и практических задач;
- способность к осуществлению логических операций сравнения, анализа, обобщения, классификации по родовидовым признакам, к установлению аналогий, отнесения к известным понятиям;
- умение сотрудничать с педагогом и сверстниками при решении учебных проблем, принимать на себя ответственность за результаты своих действий.

**Основное содержание оценки метапредметных результатов** на уровне начального общего образования строится вокруг умения учиться, т. е. той совокупности способов действий, которая, собственно, и обеспечивает способность обучающихся к





самостоятельному усвоению новых знаний и умений, включая организацию этой деятельности.

Уровень сформированности универсальных учебных действий, представляющих содержание и объект оценки метапредметных результатов, может быть качественно оценен и измерен в следующих основных формах.

Во-первых, достижение метапредметных результатов может выступать как результат выполнения специально сконструированных диагностических задач, направленных на оценку уровня сформированности конкретного вида универсальных учебных действий.

Во-вторых, достижение метапредметных результатов может рассматриваться как инструментальная основа (или как средство решения) и как условие успешности выполнения учебных и учебно-практических задач средствами учебных предметов.

Этот подход широко использован для итоговой оценки планируемых результатов по отдельным предметам. В зависимости от успешности выполнения проверочных заданий по математике, русскому языку, родному (нерусскому) языку (далее — родному языку), чтению, окружающему миру, технологии и другим предметам и с учетом характера ошибок, допущенных ребенком, можно сделать вывод о сформированности ряда познавательных и регулятивных действий обучающихся. Проверочные задания, требующие совместной работы обучающихся на общий результат, позволяют оценить сформированность коммуникативных учебных действий.

Наконец, достижение метапредметных результатов может проявиться в успешности выполнения комплексных заданий на межпредметной основе. В частности, широкие возможности для оценки сформированности метапредметных результатов открывает использование проверочных заданий, успешное выполнение которых требует освоения навыков работы с информацией.

Преимуществом двух последних способов оценки является то, что предметом измерения становится уровень присвоения обучающимся универсального учебного действия, обнаруживающий себя в том, что действие занимает в структуре учебной деятельности обучающегося место операции, выступая средством, а не целью активности ребенка.

Таким образом, оценка метапредметных результатов может проводиться в ходе различных процедур. Например, в итоговых проверочных работах по предметам или в комплексных работах на межпредметной основе целесообразно осуществлять оценку (прямую или опосредованную) сформированности большинства познавательных учебных действий и навыков работы с информацией, а также опосредованную оценку сформированности ряда коммуникативных и регулятивных действий.

В ходе текущей, тематической, промежуточной оценки может быть оценено достижение таких коммуникативных и регулятивных действий, которые трудно или нецелесообразно проверить в ходе стандартизированной итоговой проверочной работы. Например, именно в ходе текущей оценки целесообразно отслеживать уровень сформированности такого умения, как взаимодействие с партнером: ориентация на партнера, умение слушать и слышать собеседника; стремление учитывать и координировать различные мнения и позиции в отношении объекта, действия, события и др.

Оценка уровня сформированности ряда универсальных учебных действий, овладение которыми имеет определяющее значение для оценки эффективности всей системы начального образования (например, обеспечиваемые системой начального образования уровень включенности детей в учебную деятельность, уровень их учебной самостоятельности, уровень сотрудничества и ряд других), проводится в форме неперсонифицированных процедур.

Диагностические работы по оценке метапредметных планируемых результатов—комплексные работы—проводятся не менее 1 раза в год (как правило 4 четверть) в 1-4 классах. Они оцениваются с помощью технологии безотметочного оценивания, которая ориентирует учащегося на выявление затруднений и определение способов их преодоления.

**Материалы для диагностики сформированности универсальных учебных действий.**

**Таблица № 1**



Вид универсальных учебных действий	Диагностический инструментарий
<b>1. Личностные универсальные учебные действия</b>	
<p><i>Самопознание и самоопределение.</i> Позволяют выработать свою жизненную позицию в отношении мира, окружающих людей, самого себя и своего будущего. (Я – член семьи, школьник, одноклассник, друг, гражданин).</p> <p><i>Смыслообразование.</i> Действия позволяют сделать учение осмысленным, обеспечивают значимость решения учебных задач, увязывая их с реальными жизненными целями и ситуациями.</p> <p><i>Нравственно-эстетическое оценивание.</i> Личностные действия направленные на осознание, исследование и принятие жизненных ценностей и смыслов, позволяют сориентироваться в нравственных нормах, правилах, оценках.</p>	<p><i>Модифицированная методика, 6,5-7 лет Т.А. Нежной</i> (оценивается действие смыслообразования, направленное на установление смысла учебной деятельности для обучающегося) – проводит педагог-психолог.</p> <p><i>Шкала выраженности учебно-познавательного интереса 1-4 классы</i>– проводит учитель начальных классов.</p> <p><i>Методика «Кто Я?», 3-4 классы или Рефлексивная самооценка учебной деятельности, 4 классы</i>- личностное действие самоопределения в отношении социальной роли «ученик» - проводит учитель начальных классов.</p> <p>Анкета «Оцени поступок», 1-4 классы (по Туриелю в модификации Е.А. Кургановой и О.А. Карабановой)- проводит педагог психолог.</p>
<b>2. Регулятивные универсальные учебные действия</b>	
<p>Обеспечивают возможность управления познавательной и учебной деятельностью по средствам постановки целей, планирования, прогнозирования, контроля, коррекции своих действий и оценки успешности усвоения материала</p>	<p><i>Методика «Кто Я?» или Рефлексивная самооценка учебной деятельности</i> – регулятивное действие оценивания своей учебной деятельности – проводит учитель начальных классов</p> <p><i>Методика изучения эмоционального и поведенческого компонента коммуникативной компетентности О.Е. Смирновой, Е.В. Калягиной,</i>– изучение нормы взаимопомощи, умения договариваться, осуществление всех этапов планирования деятельности – проводят совместно педагог-психолог и учитель начальных классов.</p> <p><i>Проба на внимание, (подбор методики по возрасту).</i></p> <p><i>Методика «Рисование по точкам»</i> – выявление уровня сформированности внимания и самоконтроля (регулятивное действие контроля) -проводит учитель начальных классов</p> <p><i>Выкладывание узора из кубиков</i>-умение принимать и сохранять задачу (6,5-7 лет)- -проводит учитель начальных классов</p>
<b>3. Познавательные универсальные учебные действия</b>	
<p><i>Общеучебные универсальные действия</i></p>	<p><i>«Проба на определение количества слов в предложении (С.Н. Карпова), 6,5-7 лет,</i> проводит учитель начальных</p>



<p>Выделение учебной цели, информационный поиск, знаково-символические действия, рефлексия способов и условий действия, их контроль и оценка, критичность, выбор эффективных способов решения.</p> <p><i>Универсальные логические действия</i> Анализ, синтез, классификация, сравнение, установление причинно-следственных связей, доказательство.</p> <p><i>Постановка и решение проблем</i> Формулирование проблем, самостоятельное создание способов решения проблем творческого и поискового характера.</p>	<p>классов.</p> <p><i>Методика изучения когнитивного компонента коммуникативной компетентности О.Е. Смирновой, Е.В. Калягиной, 6,5-7 лет</i> – соотношения развития уровня социального и общего интеллекта – проводит педагог-психолог.</p> <p><i>Диагностика универсального действия общего приема решения задач по А.Р. Лурия и Л.С. Цветковой</i> – определение умения выделять тип задач и способ решения (моделирование, познавательные, логические и знаково-символические действия) – проводит учитель начальных классов.</p>
<p>4. Коммуникативные универсальные учебные действия</p>	
<p><i>Коммуникация как взаимодействие</i> Учёт позиции собеседника, понимание, уважение к иной точки зрения, умение обосновать и доказывать собственное мнение.</p> <p><i>Коммуникация как кооперация</i> Действия обеспечивают возможности эффективно сотрудничать с учителем, так и со сверстниками: Умение планировать и согласованно выполнять совместную деятельность, распределять роли, уметь договариваться.</p>	<p><i>Методика «Кто прав?»</i> (Г.А. Цукерман и др.) 7-8 лет, проводит педагог-психолог.</p> <p><i>Методика изучения уровня коммуникативной компетентности О.Е. Смирновой, Е.В. Калягиной, «Рукавички»</i> – выявление способностей к сотрудничеству, разрешению конфликтов, регулирование поведения для достижения общей цели – проводят совместно педагог-психолог и учитель начальных классов.</p>

*Формы представления образовательных результатов:*

- тексты контрольных работ, диктантов и анализ их выполнения обучающимся;
- устная оценка успешности результатов, формулировка причин неудач и рекомендаций по устранению пробелов в обученности по предметам;
- портфолио;
- результаты психолого-педагогических исследований, иллюстрирующих динамику развития отдельных интеллектуальных и личностных качеств обучающегося, УУД.

*Критериями оценивания являются:*



- соответствие достигнутых предметных, метапредметных и личностных результатов обучающихся требованиям к результатам освоения образовательной программы начального общего образования ФГОС;
- динамика результатов предметной обученности, формирования УУД.

**Оценка предметных результатов** представляет собой оценку достижения обучающимся планируемых результатов по отдельным предметам.

Достижение этих результатов обеспечивается за счет основных компонентов образовательной деятельности — учебных предметов, представленных в учебном плане МБОУ «СОШ №53».

В соответствии с пониманием сущности образовательных результатов, заложенным в ФГОС НОО, предметные результаты содержат в себе, во-первых, систему основополагающих элементов научного знания, которая выражается через учебный материал различных курсов (далее — систему предметных знаний), и, во-вторых, систему формируемых действий с учебным материалом (далее — систему предметных действий), которые направлены на применение знаний, их преобразование и получение нового знания.

**Система предметных знаний** — важнейшая составляющая предметных результатов. В ней можно выделить опорные знания (знания, усвоение которых принципиально необходимо для текущего и последующего успешного обучения) и знания, дополняющие, расширяющие или углубляющие опорную систему знаний, а также служащие пропедевтикой для последующего изучения курсов.

К опорным знаниям относятся прежде всего основополагающие элементы научного знания (как общенаучные, так и относящиеся к отдельным отраслям знания и культуры), лежащие в основе современной научной картины мира: ключевые теории, идеи, понятия, факты, методы. На уровне начального общего образования к опорной системе знаний отнесен понятийный аппарат учебных предметов, освоение которого позволяет учителю и обучающимся эффективно продвигаться в изучении предмета.

Опорная система знаний определяется с учетом их значимости для решения основных задач образования на данном уровне образования, опорного характера изучаемого материала для последующего обучения, а также с учетом принципа реалистичности, потенциальной возможности их достижения большинством обучающихся. Иными словами, в эту группу включается система таких знаний, умений, учебных действий, которые, во-первых, принципиально необходимы для успешного обучения и, во-вторых, при наличии специальной целенаправленной работы учителя в принципе могут быть достигнуты подавляющим большинством детей.

При получении начального общего образования особое значение для продолжения образования имеет усвоение учащимися опорной системы знаний по русскому языку, родному языку и математике.

При оценке предметных результатов основную ценность представляет не само по себе освоение системы опорных знаний и способность воспроизводить их в стандартных учебных ситуациях, а способность использовать эти знания при решении учебно-познавательных и учебно-практических задач. Иными словами, объектом оценки предметных результатов являются действия, выполняемые обучающимися, с предметным содержанием.

**Действия с предметным содержанием (или предметные действия)** — вторая важная составляющая предметных результатов. В основе многих предметных действий лежат те же универсальные учебные действия, прежде всего познавательные: использование знаково-символических средств; моделирование; сравнение, группировка и классификация объектов; действия анализа, синтеза и обобщения; установление связей (в том числе причинно-следственных) и аналогий; поиск, преобразование, представление и интерпретация информации, рассуждения и т. д. Однако на разных предметах эти действия преломляются через специфику предмета, например, выполняются с разными объектами — с числами и математическими выражениями; со звуками и буквами, словами, словосочетаниями и предложениями; с высказываниями и текстами; с объектами живой и



неживой природы; с музыкальными и художественными произведениями и т. п. Поэтому при всей общности подходов и алгоритмов выполнения действий сам состав формируемых и отрабатываемых действий носит специфическую «предметную» окраску.

Совокупность же всех учебных предметов обеспечивает возможность формирования всех универсальных учебных действий при условии, что образовательная деятельность ориентирована на достижение планируемых результатов.

К предметным действиям следует отнести также действия, которые присущи главным образом только конкретному предмету и овладение которыми необходимо для полноценного личностного развития или дальнейшего изучения предмета (в частности, способы двигательной деятельности, осваиваемые в курсе физической культуры, или способы обработки материалов, приемы лепки, рисования, способы музыкальной исполнительской деятельности и др.).

Формирование одних и тех же действий на материале разных предметов способствует сначала правильному их выполнению в рамках заданного предметом диапазона (круга) задач, а затем и осознанному и произвольному их выполнению, переносу на новые классы объектов. Это проявляется в способности обучающихся решать разнообразные по содержанию и сложности классы учебно-познавательных и учебно-практических задач.

Поэтому **объектом оценки предметных результатов** служит в полном соответствии с требованиями ФГОС НОО способность обучающихся решать учебно-познавательные и учебно-практические задачи с использованием средств, релевантных содержанию учебных предметов, в том числе на основе метапредметных действий.

Оценка достижения этих предметных результатов ведется как в ходе текущего и промежуточного оценивания, так и в ходе выполнения итоговых проверочных работ. При этом итоговая оценка ограничивается контролем успешности освоения действий, выполняемых обучающимися, с предметным содержанием, отражающим опорную систему знаний данного учебного курса.

### ***1.1.3. Портфолио как инструмент оценки динамики индивидуальных образовательных достижений***

Основные цели внедрения технологии портфолио – отслеживание, учёт и оценивание индивидуальных достижений учащихся, повышение образовательной активности школьников, создание индивидуального образовательного рейтинга обучающегося, в котором отражены реальные достижения каждого учащегося.

Оценка динамики образовательных достижений, как правило, имеет две составляющие: педагогическую, понимаемую как оценку динамики степени и уровня овладения действиями с предметным содержанием, и психологическую, связанную с оценкой индивидуального прогресса в развитии ребенка.

Одним из наиболее адекватных инструментов для оценки динамики образовательных достижений служит **портфель достижений(портфолио)** обучающегося. Как показывает опыт его использования, он может быть отнесен к разряду аутентичных индивидуальных оценок, ориентированных на демонстрацию динамики образовательных достижений в широком образовательном контексте (в том числе в сфере освоения таких средств самоорганизации собственной учебной деятельности, как самоконтроль, самооценка, рефлексия и т. д.).

Портфолио — это не только современная эффективная форма оценивания, но и действенное средство для решения ряда важных педагогических задач, позволяющее:

- поддерживать высокую учебную мотивацию обучающихся;
- поощрять их активность и самостоятельность, расширять возможности обучения и самообучения;
- развивать навыки рефлексивной и оценочной (в том числе самооценочной) деятельности обучающихся;
- формировать умение учиться — ставить цели, планировать и организовывать собственную учебную деятельность.





– Портфолио учащегося МБОУ «СОШ №53» имеет титульный лист и четыре основных раздела. Содержание и примерное название разделов:

– *I раздел: «Мой портрет».* Здесь содержатся сведения об учащемся, который может представить его любым способом. Здесь могут быть личные данные учащегося, ведущего портфолио, его автобиография, личные фотографии. Учащийся ежегодно проводит самоанализ собственных планов и итогов года, ставит цели и анализирует достижения.

– *II раздел: «Портфолио документов».* В этом разделе должны быть представлены сертифицированные (документированные) индивидуальные образовательные достижения. Здесь учащийся представляет дипломы олимпиад, конкурсов, соревнований, сертификаты учреждений дополнительного образования, результаты тестирования и т.д..

– *III раздел: «Портфолио работ».* Учащийся представляет комплект своих творческих и проектных работ, описание основных форм и направлений его учебной и творческой активности, участие в школьных и внешкольных мероприятиях, конкурсах, конференциях, спортивных и художественных достижениях, ведомости участия в различных видах деятельности, контрольные работы, и т.д..

– *IV раздел: «Портфолио отзывов».* Он включает в себя отзывы, рецензии работ, характеристики классного руководителя, учителей-предметников, школьного психолога, педагогов дополнительного образования и других участников образовательного процесса на различные виды деятельности учащегося.

Информация о достигаемых обучающимся образовательных результатов должна быть представлена только в форме, не представляющей угрозы личности, психологической безопасности и эмоциональному статусу учащегося. Оценка как отдельных составляющих, так и портфолио в целом ведется на критериальной основе, которая подробно описана в Положении о портфолио учащихся МБОУ «СОШ №53».

По результатам оценки, которая формируется на основе материалов портфеля достижений, делаются выводы:

1) о сформированности у обучающегося универсальных и предметных способов действий, а также опорной системы знаний, обеспечивающих ему возможность продолжения образования в основной школе;

2) о сформированности основ умения учиться, понимаемой как способность к самоорганизации с целью постановки и решения учебно-познавательных и учебно-практических задач;

3) об индивидуальном прогрессе в основных сферах развития личности — мотивационно-смысловой, познавательной, эмоциональной, волевой и саморегуляции.

#### **1.1.4. Итоговая оценка выпускника, промежуточная аттестация**

На итоговую оценку на уровне начального общего образования, результаты которой используются при принятии решения о возможности (или невозможности) продолжения обучения на следующем уровне, выносятся только предметные и метапредметные результаты, описанные в разделе «Выпускник научится» планируемых результатов начального общего образования.

Предметом итоговой оценки является способность обучающихся решать учебно-познавательные и учебно-практические задачи, построенные на материале опорной системы знаний с использованием средств, релевантных содержанию учебных предметов, в том числе на основе метапредметных действий. Способность к решению иного класса задач является предметом различного рода неперсонифицированных обследований.

В соответствии с Уставом, Федеральным законом от 29 декабря 2012 г. № 273-ФЗ "Об образовании в Российской Федерации", Положением «О формах, периодичности и порядке текущего контроля успеваемости и промежуточной аттестации обучающихся».

МБОУ «СОШ №53» промежуточная аттестация обучающихся включает в себя годовое оценивание во 2-4 классах. Для определения уровня знаний, умений и навыков при



промежуточной аттестации используются оценки: 5 - «отлично», 4 - «хорошо», 3 - «удовлетворительно», 2 - «неудовлетворительно».

Промежуточная аттестация обучающихся 1 классов являются результаты мониторинга качества освоения ООП НОО за учебный год; во 2 - 11 классах – годовая оценка по предметам учебного плана.

Годовое оценивание проводится с учетом четвертного оценивания (2-4 классы, кроме предметов с недельной нагрузкой – 1ч, которое оценивается за полугодие);

Годовая оценка по предметам учебного плана представляется как среднее арифметическое результатов четвертных (полугодовых) оценок в соответствии с правилами математического округления.

По курсу ОРКиСЭ в 4 классах вводится безотметочное обучение.

Обучающиеся, освоившие в полном объеме образовательные программы и успешно прошедшие промежуточную аттестацию за учебный год, переводятся в следующий класс. Перевод обучающихся в следующий класс осуществляется по решению педагогического совета и оформляется приказом директора.

Неудовлетворительные результаты промежуточной аттестации (годовое оценивание) по одному или нескольким учебным предметам, курсам образовательной программы или не прохождении промежуточной аттестации при отсутствии уважительных причин признаются академической задолженностью. Обучающиеся обязаны ликвидировать академическую задолженность.

Учащиеся, имеющие академическую задолженность, переводятся в следующий класс условно. Обучающиеся, имеющие академическую задолженность, вправе пройти промежуточную аттестацию по соответствующим учебному предмету, курсу не более двух раз в сроки: первый раз – до 20 сентября, но не ранее 1 сентября текущего года, второй раз – до 15 октября). В указанный период не включаются время болезни обучающегося. Для проведения промежуточной аттестации во второй раз учреждением создается комиссия в составе трех человек: председатель – заместитель директора по УВР, учитель-предметник, ассистент – работник школы из числа педагогического состава. Не допускается взимание платы с обучающихся за прохождение промежуточной аттестации.

Обучающиеся, не освоившие основной образовательной программы начального общего и основного общего образования, не допускаются к обучению на следующих уровнях общего образования

Обучающиеся по образовательным программам начального общего, основного общего и среднего общего образования, не ликвидировавшие в установленные сроки академической задолженности с момента ее образования, по усмотрению их родителей (законных представителей) оставляются на повторное обучение, переводятся на обучение по адаптированным образовательным программам в соответствии с рекомендациями психолого-медико-педагогической комиссии, либо на обучение по индивидуальному учебному плану.

Обучение в форме семейного образования и самообразования осуществляется с правом последующего прохождения промежуточной и государственной итоговой аттестации.

Обучающиеся по образовательным программам начального общего, основного общего и среднего общего образования в форме семейного образования, не ликвидировавшие в установленные сроки академической задолженности, продолжают получать образование в образовательной организации.

МБОУ «СОШ № 53», родители (законные представители) несовершеннолетнего обучающегося, обеспечивающие получение учащимся общего образования в форме семейного образования, обязаны создать условия учащемуся для ликвидации академической задолженности и обеспечить контроль за своевременностью ее ликвидации.

В случае несогласия обучающихся и их родителей (законных представителей) с выставленной годовой оценкой по предмету, вопрос рассматривается комиссией. Комиссия создается по приказу директора, на основании письменного заявления родителей. Комиссия определяет соответствие выставленной оценки по предмету фактическому уровню знаний обучающегося в форме экзамена или собеседования в присутствии родителей (по желанию



родителей). Решение комиссии оформляется протоколом и является окончательным. Протокол хранится в личном деле обучающегося.

Промежуточная аттестация проводится в соответствии с расписанием уроков в форме:

- контрольная работа по русскому языку (списывание и грамматическое задание);
- контрольная работа по математике;
- контрольное чтение по литературному чтению;
- контрольная работа по окружающему миру;
- контрольный тест по музыке;
- контрольный тест по изобразительному искусству;
- тестирование по физической культуре;
- контрольный тест по технологии.

Контрольные работы, тесты по всем предметам учебного плана оцениваются в процентном отношении относительно максимального количества баллов за данную работу: оптимальный уровень - 80% - 100%; допустимый уровень 65% - 79%; критический уровень – 50% - 64%; уровень ниже допустимого – менее 50%.

Итоговая оценка освоения основной образовательной программы начального общего образования проводится МБОУ «СОШ №53» и направлена на оценку достижения обучающимися планируемых результатов освоения основной образовательной программы начального общего образования.

В итоговой оценке освоения обучающимися основной образовательной программы выделены две составляющие:

- результаты итоговых работ, характеризующие уровень освоения обучающимися основных формируемых способов действий в отношении к опорной системе знаний, необходимых для получения общего образования следующего уровня
- результаты промежуточной аттестации обучающихся, отражающие динамику их индивидуальных образовательных достижений, продвижение в достижении планируемых результатов освоения основной образовательной программы начального общего образования.

Итоговые работы в 4-х классах проводятся учителем по всем предметам. Оценка за итоговую работу выставляется в классный журнал и учитывается при выставлении годовой оценки. Итоговые оценки по всем учебным предметам выставляются на основе годовой оценки обучающегося за 4 класс. Результаты итоговой оценки освоения основной образовательной программы начального общего образования используются для принятия решения о переводе обучающихся для получения основного общего образования.

К результатам индивидуальных достижений обучающихся, не подлежащим итоговой оценке качества освоения основной образовательной программы начального общего образования, относятся:

- ценностные ориентации обучающегося;
- индивидуальные личностные характеристики, в том числе патриотизм, толерантность, гуманизм и др.

Обобщенная оценка этих и других личностных результатов учебной деятельности обучающихся может осуществляться в ходе различных мониторинговых исследований.

Контроль успеваемости обучающихся 1-х классов в течение учебного года и 2-х классов в 1 четверти осуществляется без фиксирования их достижений в классных журналах в виде оценок. Первоклассники оцениваются за год по критерию: освоил, не освоил.

В соответствии с требованиями ФГОС к адаптированной основной общеобразовательной программе для обучающихся с РАС, результативность обучения каждого обучающегося оценивается с учетом его особенностей психофизического развития и особых образовательных потребностей. В связи с этим требования к результатам освоения образовательных программ представляют собой описание возможных результатов образования данной категории обучающихся. Формы и способы обозначения выявленных



результатов обучения разных групп детей могут осуществляться в оценочных показателях, а также в качественных критериях по итогам практических действий: «выполняет действие самостоятельно», «выполняет действие по инструкции» (вербальной или невербальной), «выполняет действие по образцу», «выполняет действие с частичной физической помощью», «выполняет действие со значительной физической помощью», «действие не выполняет»; «узнает объект», «не всегда узнает объект», «не узнает объект».

Обучающиеся, в полном объеме освоившие образовательную программу начального общего образования и успешно прошедшие промежуточную аттестацию за учебный год, переводятся в следующий класс. Педагогический совет образовательной организации на основе выводов, сделанных по каждому обучающемуся, рассматривает вопрос об успешном освоении данным обучающимся основной образовательной программы начального общего образования и переводе его на следующий уровень общего образования.

Перевод обучающихся в следующий класс осуществляется по решению педагогического совета и оформляется приказом директора школы.

В случае если полученные обучающимся итоговые оценки не позволяют сделать однозначного вывода о достижении планируемых результатов, решение о переводе на следующий уровень общего образования принимается педагогическим советом с учетом динамики образовательных достижений обучающегося и контекстной информации об условиях и особенностях его обучения в рамках регламентированных процедур, устанавливаемых на федеральном уровне.

Оценивать достижения обучающимся с РАС планируемых результатов необходимо при завершении каждого уровня образования, поскольку у обучающегося с РАС может быть индивидуальный темп освоения содержания образования и стандартизация планируемых результатов образования в более короткие промежутки времени объективно невозможна.

Обучающиеся с РАС имеют право на прохождение текущей, промежуточной и государственной итоговой аттестации освоения АООП НОО в иных формах.

Специальные условия проведения *текущей, промежуточной и итоговой* (по итогам освоения АООП НОО) *аттестации* обучающихся с РАС включают:

- особую форму организации аттестации (в малой группе, индивидуальную) с учетом особых образовательных потребностей и индивидуальных особенностей обучающихся с РАС;
- привычную обстановку в классе (присутствие своего учителя, наличие привычных для обучающихся мнестических опор: наглядных схем, шаблонов общего хода выполнения заданий);
- присутствие в начале работы этапа общей организации деятельности;
- адаптирование инструкции с учетом особых образовательных потребностей и индивидуальных трудностей обучающихся с РАС:
- упрощение формулировок по грамматическому и семантическому оформлению;
- упрощение многозвеньевой инструкции посредством деления ее на короткие смысловые единицы, задающие поэтапность (пошаговость) выполнения задания;
- в дополнение к письменной инструкции к заданию, при необходимости, она дополнительно прочитывается педагогом вслух в медленном темпе с четкими смысловыми акцентами;
- при необходимости адаптирование текста задания с учетом особых образовательных потребностей и индивидуальных трудностей обучающихся с РАС (более крупный шрифт, четкое отграничение одного задания от другого);
- упрощение формулировок задания по грамматическому и семантическому оформлению и др.);
- при необходимости предоставление дифференцированной помощи: стимулирующей (одобрение, эмоциональная поддержка), организующей (привлечение внимания, концентрирование на выполнении работы, напоминание о необходимости самопроверки), направляющей (повторение и разъяснение инструкции к заданию);
- увеличение времени на выполнение заданий;
- возможность организации короткого перерыва (10-15 мин) при нарастании в поведении ребенка проявлений утомления, истощения;





- недопустимыми являются негативные реакции со стороны педагога, создание ситуаций, приводящих к эмоциональному травмированию ребенка.

Система оценки достижения обучающимися с РАС планируемых результатов освоения АООП НОО должна предусматривать оценку достижения обучающимися с РАС планируемых результатов освоения программы коррекционной работы.

### **Оценка достижения обучающимися с расстройствами аутистического спектра планируемых результатов освоения программы коррекционной работы**

Оценка результатов освоения обучающимися с РАС программы коррекционной работы, составляющей неотъемлемую часть АООП НОО, осуществляется в полном соответствии с требованиями ФГОС НОО обучающихся с ОВЗ.

При определении подходов к осуществлению оценки результатов освоения обучающимися с РАС программы коррекционной работы целесообразно опираться на следующие принципы:

- 1) дифференциации оценки достижений с учетом типологических и индивидуальных особенностей развития и особых образовательных потребностей обучающихся с РАС;
- 2) динамичности оценки достижений, предполагающей изучение изменений психического и социального развития, индивидуальных способностей и возможностей обучающихся с РАС;
- 3) единства параметров, критериев и инструментария оценки достижений в освоении содержания АООП НОО, что сможет обеспечить объективность оценки.

Эти принципы, отражая основные закономерности целостного процесса образования обучающихся с РАС, самым тесным образом взаимосвязаны и касаются одновременно разных сторон процесса осуществления оценки результатов освоения программы коррекционной работы.

Основным объектом оценки достижений планируемых результатов освоения обучающимися с РАС программы коррекционной работы, выступает наличие положительной динамики обучающихся в интегративных показателях, отражающих успешность достижения образовательных достижений и преодоления отклонений развития.

### **Мониторинг динамики развития детей с РАС**

В течение учебного года проводится мониторинг динамики развития ребенка с РАС по следующей схеме:

Входная диагностика.

Цель: установить уровень сформированности УУД, разработать индивидуальный план психолого-педагогического сопровождения ребенка.

2.Итоговый мониторинг (конец учебного года).

Цель: необходимо убедиться в том, что тенденция к стагнации состояния УУД у обучающегося подтвердилась /не подтвердилась. В зависимости от результата этого мониторинга принимается решение о продолжении / изменении содержания, продолжительности, стратегии специальной помощи обучающемуся.

Итоговый мониторинг (конец 4 класса)

Цель:

-диагностическая – всесторонне исследуются УУД; оценивается их качественное соответствие планируемым результатам освоения ООП НОО; уточняются индивидуальные трудности освоения текущего программного материала и их причины;

-коррекционно-развивающая – разрабатывается программа индивидуального сопровождения обучающегося, адаптированная к его новым образовательным возможностям при переходе на уровень основного общего образования;

- прогностическая – оценивается возможность освоения ООП ООО. В п. 29 ст. 2 ФЗ «Об образовании в РФ» качество образования определяется как «комплексная характеристика образовательной деятельности и подготовки обучающегося, выражающая степень их соответствия ФГОС ... и (или) потребностям физического или юридического лица, в интересах которого осуществляется образовательная деятельность, в том числе степень достижения планируемых результатов образовательной программы».





Объектом и критериальной основой оценки и мониторинга качества образования являются планируемые результаты освоения обучающимися АООП НОО. ФГОС НОО ОВЗ устанавливает ещё один объект оценки и мониторинга – планируемые результаты освоения коррекционно-развивающей области (результаты коррекционной работы) Без положительной динамики результатов освоения коррекционно-развивающей области не могут быть достигнуты предметные и метапредметные результаты освоения АООП.

Объект измерения (оценки) в коррекционной работе – сформированность умения в определенной области развития (в области мышления, речевого развития, физического состояния ребенка и т.д.). Оценка и мониторинг предметных результатов освоения АООП НОО предполагает не совокупность знаний по предмету, а действия обучающихся с предметным содержанием.

Таким образом, мониторинг динамики развития ребенка с ОВЗ включает следующие позиции:

1. Личностные достижения обучающихся с ОВЗ (совпадают с жизненными компетенциями).
2. Уровень и качество учебных достижений обучающихся с ОВЗ, в том числе уровень сформированности универсальных учебных действий (базовых учебных действий).
3. Уровень социализации обучающихся: сформированность компетенций, социального опыта, позволяющих адаптироваться в социуме.
4. Уровень адаптации к школе.
5. Уровень развития познавательных процессов.
6. Уровень здоровья обучающихся с ОВЗ.

Для полноты оценки достижений планируемых результатов освоения обучающимися программы коррекционной работы, следует учитывать мнение родителей (законных представителей), поскольку наличие положительной динамики обучающихся по интегративным показателям, свидетельствующей об ослаблении (отсутствии ослабления) степени влияния нарушений развития на жизнедеятельность обучающихся, проявляется не только в учебно-познавательной деятельности, но и повседневной жизни.

В случаях стойкого отсутствия положительной динамики в результатах освоения программы коррекционной работы обучающегося в случае согласия родителей (законных представителей) необходимо направить на расширенное психолого-медико-педагогическое обследование для получения необходимой информации, позволяющей внести коррективы в организацию и содержание программы коррекционной работы.

Результаты освоения обучающимися с РАС программы коррекционной работы не выносятся на итоговую оценку.

## **2.2. Содержательный раздел**

Программа формирования универсальных учебных действий, программа отдельных учебных предметов и курсов внеурочной деятельности, программа духовно-нравственного развития, воспитания обучающихся с РАС, программа формирования экологической культуры, здорового и безопасного образа жизни, программа внеурочной деятельности соответствуют ФГОС НОО<sup>5</sup>.

### *1.2. Программа формирования у обучающихся универсальных учебных действий*

Программа формирования универсальных учебных действий на уровне начального общего образования (далее - программа формирования универсальных учебных действий) конкретизирует требования ФГОС НОО к личностным и метапредметным результатам освоения основной образовательной программы начального общего образования, дополняет традиционное содержание образовательно-воспитательных программ и служит основой для разработки примерных программ учебных предметов, курсов, дисциплин.

Программа формирования универсальных учебных действий направлена на реализацию системно-деятельностного подхода, положенного в основу ФГОС, является главным педагогическим инструментом и средством обеспечения условий для формирования у обучающихся умения учиться, развития способности к саморазвитию и

<sup>5</sup> Раздел III ФГОС НОО.



самосовершенствованию. Умение учиться – это способность человека объективно обнаруживать, каких именно знаний и умений ему не хватает для решения актуальной для него задачи, самостоятельно (или в коллективно-распределенной деятельности) находить недостающие знания и эффективно осваивать новые умения (способы деятельности) на их основе. Сформированные универсальные учебные действия обеспечивают личности не только готовность и способность самостоятельно учиться, но и осознанно решать самые разные задачи во многих сферах человеческой жизни.

Развитие универсальных учебных действий невозможно вне ситуации изучения предметных знаний. Оно реализуется в условиях специально организованной образовательной деятельности по освоению обучающимися конкретных предметных знаний, умений и навыков в рамках отдельных школьных дисциплин. Вместе с тем, освоенные знания, умения и навыки рассматриваются как поле для применения сформированных универсальных учебных действий обучающихся для решения ими широкого круга практических и познавательных задач.

**Цель программы:** создание условий для реализации технологии формирования УУД на начальной ступени общего образования средствами учебно-методических комплекта «Школа России».

**Задачи программы:** актуализация ценностных ориентиров содержания начального общего образования, необходимых для разработки рабочих учебных программ и программы внеурочной деятельности, разработка механизмов взаимосвязи универсальных учебных действий и содержания учебных предметов, уточнение характеристик личностных результатов и регулятивных, познавательных, коммуникативных УУД, описание типовых задач формирования УУД, разработка преемственных связей формирования УУД при переходе от дошкольного к начальному общему образованию.

Программа формирования универсальных учебных действий для начального общего образования включает:

- ценностные ориентиры начального общего образования;
- понятие, функции, состав и характеристики универсальных учебных действий в младшем школьном возрасте;
- описание возможностей содержания различных учебных предметов для формирования универсальных учебных действий;
- описание условий организации образовательной деятельности по освоению обучающимися содержания учебных предметов с целью развития универсальных учебных действий;
- описание условий, обеспечивающих преемственность программы формирования у обучающихся универсальных учебных действий при переходе от дошкольного к начальному и от начального к основному общему образованию.

### *1.2.1. Ценностные ориентиры начального общего образования*

За последние десятилетия в обществе произошли кардинальные изменения в представлении о целях образования и путях их реализации. От признания знаний, умений и навыков как основных итогов образования произошел переход к пониманию обучения как процесса подготовки обучающихся к реальной жизни, к тому, чтобы занять активную позицию, успешно решать жизненные задачи, уметь сотрудничать и работать в группе, быть готовым к быстрому переучиванию в ответ на обновление знаний и требования рынка труда.

По сути, происходит переход от обучения как преподнесения учителем обучающимся системы знаний к активному решению проблем с целью выработки определенных решений; от освоения отдельных учебных предметов к полидисциплинарному (межпредметному) изучению сложных жизненных ситуаций; к сотрудничеству учителя и обучающихся в ходе овладения знаниями, к активному участию учеников в выборе содержания и методов обучения. Этот переход обусловлен сменой ценностных ориентиров образования.

Ценностные ориентиры начального общего образования конкретизируют личностный, социальный и государственный заказ системе образования, выраженный в Требованиях к



результатам освоения основной образовательной программы, и отражают следующие целевые установки системы начального общего образования:

- **формирование основ гражданской идентичности личности** на основе:
  - чувства сопричастности и гордости за свою Родину, народ и историю, осознания ответственности человека за благосостояние общества;
  - восприятия мира как единого и целостного при разнообразии культур, национальностей, религий; уважения истории и культуры каждого народа;
- **формирование психологических условий развития общения, сотрудничества** на основе:
  - доброжелательности, доверия и внимания к людям, готовности к сотрудничеству и дружбе, оказанию помощи тем, кто в ней нуждается;
  - уважения к окружающим — умения слушать и слышать партнера, признавать право каждого на собственное мнение и принимать решения с учетом позиций всех участников;
- **развитие ценностно-смысловой сферы личности** на основе общечеловеческих принципов нравственности и гуманизма:
  - принятия и уважения ценностей семьи и образовательной организации, коллектива и общества и стремления следовать им;
  - ориентации в нравственном содержании и смысле как собственных поступков, так и поступков окружающих людей, развития этических чувств (стыда, вины, совести) как регуляторов морального поведения;
  - формирования эстетических чувств и чувства прекрасного через знакомство с национальной, отечественной и мировой художественной культурой;
- **развитие умения учиться** как первого шага к самообразованию и самовоспитанию, а именно:
  - развитие широких познавательных интересов, инициативы и любознательности, мотивов познания и творчества;
  - формирование умения учиться и способности к организации своей деятельности (планированию, контролю, оценке);
- **развитие самостоятельности, инициативы и ответственности личности** как условия ее самоактуализации:
  - формирование самоуважения и эмоционально-положительного отношения к себе, готовности открыто выразить и отстаивать свою позицию, критичности к своим поступкам и умения адекватно их оценивать;
  - развитие готовности к самостоятельным поступкам и действиям, ответственности за их результаты;
  - формирование целеустремленности и настойчивости в достижении целей, готовности к преодолению трудностей, жизненного оптимизма;
  - формирование умения противостоять действиям и влияниям, представляющим угрозу жизни, здоровью, безопасности личности и общества, в пределах своих возможностей, в частности проявлять избирательность к информации, уважать частную жизнь и результаты труда других людей.

Реализация ценностных ориентиров общего образования в единстве обучения и воспитания, познавательного и личностного развития обучающихся на основе формирования общих учебных умений, обобщенных способов действия обеспечивает высокую эффективность решения жизненных задач и возможность саморазвития обучающихся.

В концепции УМК «Перспективная начальная школа», «Школа России» ценностные ориентиры формирования УУД определяются вышеперечисленными требованиями ФГОС и общим представлением о современном выпускнике начальной школы.

Это человек:

- любопытный, интересующийся, активно познающий мир;
- владеющий основами умения учиться;
- любящий родной край и свою страну;



- уважающий и принимающий ценности семьи и общества;
- готовый самостоятельно действовать и отвечать за свои поступки перед семьей и школой;
- доброжелательный, умеющий слушать и слышать партнера, умеющий высказать свое мнение;
- выполняющий правила здорового и безопасного образа жизни для себя и окружающих.

### *1.2.2. Характеристика универсальных учебных действий при получении начального общего образования*

Последовательная реализация деятельностного подхода направлена на повышение эффективности образования, более гибкое и прочное усвоение знаний обучающимися, возможность их самостоятельного движения в изучаемой области, существенное повышение их мотивации и интереса к учебе.

В рамках деятельностного подхода в качестве общеучебных действий рассматриваются основные структурные компоненты учебной деятельности — мотивы, особенности целеполагания (учебная цель и задачи), учебные действия, контроль и оценка, сформированность которых является одной из составляющих успешности обучения в образовательной организации.

При оценке сформированности учебной деятельности учитывается возрастная специфика, которая заключается в постепенном переходе от совместной деятельности учителя и обучающегося к совместно-разделенной (в младшем школьном и младшем подростковом возрасте) и к самостоятельной с элементами самообразования и самовоспитания (в младшем подростковом и старшем подростковом возрасте).

#### **Понятие «универсальные учебные действия»**

В широком значении термин «универсальные учебные действия» означает умение учиться, т. е. способность субъекта к саморазвитию и самосовершенствованию путем сознательного и активного присвоения нового социального опыта.

Способность обучающегося самостоятельно успешно усваивать новые знания, формировать умения и компетентности, включая самостоятельную организацию этой деятельности, т. е. умение учиться, обеспечивается тем, что универсальные учебные действия как обобщенные действия открывают обучающимся возможность широкой ориентации как в различных предметных областях, так и в строении самой учебной деятельности, включающей осознание ее целевой направленности, ценностно-смысловых и операциональных характеристик. Таким образом, достижение умения учиться предполагает полноценное освоение обучающимися всех компонентов учебной деятельности, которые включают: познавательные и учебные мотивы, учебную цель, учебную задачу, учебные действия и операции (ориентировка, преобразование материала, контроль и оценка). Умение учиться — существенный фактор повышения эффективности освоения обучающимися предметных знаний, формирования умений и компетентностей, образа мира и ценностно-смысловых оснований личностного морального выбора.

#### **Функции универсальных учебных действий:**

- обеспечение возможностей обучающегося самостоятельно осуществлять деятельность учения, ставить учебные цели, искать и использовать необходимые средства и способы их достижения, контролировать и оценивать процесс и результаты деятельности;
- создание условий для гармоничного развития личности и ее самореализации на основе готовности к непрерывному образованию; обеспечение успешного усвоения знаний, формирования умений, навыков и компетентностей в любой предметной области.

Универсальный характер учебных действий проявляется в том, что они носят надпредметный, метапредметный характер; обеспечивают целостность общекультурного, личностного и познавательного развития и саморазвития личности; обеспечивают преемственность всех уровней образовательной деятельности; лежат в основе организации и регуляции любой деятельности обучающегося независимо от ее специально-предметного содержания.



Универсальные учебные действия обеспечивают этапы усвоения учебного содержания и формирования психологических способностей обучающегося.

### **Виды универсальных учебных действий**

В составе основных видов универсальных учебных действий, соответствующих ключевым целям общего образования, можно выделить следующие блоки: **регулятивный** (включающий также действия саморегуляции), **познавательный** и **коммуникативный**.

**Личностные** обеспечивают ценностно-смысловую ориентацию обучающихся (умение соотносить поступки и события с принятыми этическими принципами, знание моральных норм и умение выделить нравственный аспект поведения) и ориентацию в социальных ролях и межличностных отношениях.

Применительно к учебной деятельности следует выделить три вида личностных действий: личностное, профессиональное, жизненное самоопределение; смыслообразование, т. е. установление обучающимися связи между целью учебной деятельности и ее мотивом, другими словами, между результатом учения и тем, что побуждает к деятельности, ради чего она осуществляется. Ученик должен задаваться вопросом: какое значение и какой смысл имеет для меня учение? — и уметь на него отвечать; нравственно-этическая ориентация, в том числе и оценивание усваиваемого содержания (исходя из социальных и личностных ценностей), обеспечивающее личностный моральный выбор.

**Регулятивные универсальные учебные действия** обеспечивают обучающимся организацию своей учебной деятельности. К ним относятся:

- целеполагание как постановка учебной задачи на основе соотнесения того, что уже известно и усвоено обучающимися, и того, что еще неизвестно;
- планирование — определение последовательности промежуточных целей с учетом конечного результата; составление плана и последовательности действий;
- прогнозирование — предвосхищение результата и уровня усвоения знаний, его временных характеристик;
- контроль в форме соотнесения способа действия и его результата с заданным эталоном с целью обнаружения отклонений и отличий от эталона;
- коррекция — внесение необходимых дополнений и корректив в план и способ действия в случае расхождения эталона, реального действия и его результата с учетом оценки этого результата самим обучающимся, учителем, другими обучающимися;
- оценка — выделение и осознание обучающимся того, что им уже усвоено и что ему еще нужно усвоить, осознание качества и уровня усвоения; объективная оценка личных результатов работы;
- саморегуляция как способность к мобилизации сил и энергии, волевому усилию (выбору в ситуации мотивационного конфликта) и преодолению препятствий для достижения цели.

**Познавательные универсальные учебные действия** включают: общеучебные, логические учебные действия, а также постановку и решение проблемы.

К **общеучебным универсальным действиям** относятся:

- самостоятельное выделение и формулирование познавательной цели;
- поиск и выделение необходимой информации, в том числе решение практических и познавательных задач с использованием общедоступных в начальной школе источников информации (в том числе справочников, энциклопедий, словарей) и инструментов ИКТ;
- структурирование знаний;
- осознанное и произвольное построение речевого высказывания в устной и письменной форме;
- выбор наиболее эффективных способов решения практических и познавательных задач в зависимости от конкретных условий;
- рефлексия способов и условий действия, контроль и оценка процесса и результатов деятельности;
- смысловое чтение как осмысление цели чтения и выбор вида чтения в зависимости от цели; извлечение необходимой информации из прослушанных текстов различных жанров;





определение основной и второстепенной информации; свободная ориентация и восприятие текстов художественного, научного, публицистического и официально-делового стилей; понимание и адекватная оценка языка средств массовой информации;

Особую группу общеучебных универсальных действий составляют *знаково-символические действия*:

- моделирование — преобразование объекта из чувственной формы в модель, где выделены существенные характеристики объекта (пространственно-графическая или знаково-символическая модели);

- преобразование модели с целью выявления общих законов, определяющих данную предметную область.

К *логическим универсальным действиям* относятся:

- анализ объектов с целью выделения признаков (существенных, несущественных);

- синтез — составление целого из частей, в том числе самостоятельное достраивание с восполнением недостающих компонентов;

- выбор оснований и критериев для сравнения, сериации, классификации объектов;

- подведение под понятие, выведение следствий;

- установление причинно-следственных связей, представление цепочек объектов и явлений;

- построение логической цепочки рассуждений, анализ истинности утверждений;

- доказательство;

- выдвижение гипотез и их обоснование.

К *постановке и решению проблемы* относятся:

- формулирование проблемы;

- самостоятельное создание алгоритмов (способов) деятельности при решении проблем творческого и поискового характера.

**Коммуникативные универсальные учебные действия** обеспечивают социальную компетентность и учет позиции других людей, партнеров по общению или деятельности; умение слушать и вступать в диалог; участвовать в коллективном обсуждении проблем; способность интегрироваться в группу сверстников и строить продуктивное взаимодействие и сотрудничество со сверстниками и взрослыми.

К коммуникативным действиям относятся:

- планирование учебного сотрудничества с учителем и сверстниками — определение цели, функций участников, способов взаимодействия;

- постановка вопросов — инициативное сотрудничество в поиске и сборе информации;

- разрешение конфликтов — выявление, идентификация проблемы, поиск и оценка альтернативных способов разрешения конфликта, принятие решения и его реализация;

- управление поведением партнера — контроль, коррекция, оценка его действий;

- умение с достаточной полнотой и точностью выражать свои мысли в соответствии с задачами и условиями коммуникации; владение монологической и диалогической формами речи в соответствии с грамматическими и синтаксическими нормами родного языка, современных средств коммуникации.

Развитие системы универсальных учебных действий в составе личностных, регулятивных, познавательных и коммуникативных действий, определяющих развитие психологических способностей личности, осуществляется в рамках нормативно-возрастного развития личностной и познавательной сфер ребенка. Процесс обучения задает содержание и характеристики учебной деятельности ребенка и тем самым определяет зону ближайшего развития указанных универсальных учебных действий (их уровень развития, соответствующий «высокой норме») и их свойства.

Универсальные учебные действия представляют собой целостную систему, в которой происхождение и развитие каждого вида учебного действия определяются его отношениями с другими видами учебных действий и общей логикой возрастного развития. Из общения и сорегуляции развивается способность ребенка регулировать свою деятельность. Из оценок



окружающих и в первую очередь оценок близкого взрослого формируется представление о себе и своих возможностях, появляется самопринятие и самоуважение, т. е. самооценка и Я-концепция как результат самоопределения. Из ситуативно-познавательного и внеситуативно-познавательного общения формируются познавательные действия ребенка.

Содержание, способы общения и коммуникации обуславливают развитие способности ребенка к регуляции поведения и деятельности, познанию мира, определяют образ «Я» как систему представлений о себе, отношения к себе. Именно поэтому становлению коммуникативных универсальных учебных действий в программе развития универсальных учебных действий следует уделить особое внимание.

По мере становления личностных действий ребенка (смыслообразование и самоопределение, нравственно-этическая ориентация) функционирование и развитие универсальных учебных действий (коммуникативных, познавательных и регулятивных) претерпевают значительные изменения. Регуляция общения, кооперации и сотрудничества проектирует определенные достижения и результаты ребенка, что вторично приводит к изменению характера его общения и Я-концепции.

Познавательные действия также являются существенным ресурсом достижения успеха и оказывают влияние как на эффективность самой деятельности и коммуникации, так и на самооценку, смыслообразование и самоопределение обучающегося.

Оснoвoуoпpeдeлeния характеристики результатов формирования универсальных учебных действий на разных этапах обучения составили: Примерная программа основного общего начального образования, учебно-методические комплекты «Перспективная начальная школа», «Школа России» и планируемые результаты освоения Основной образовательной программы (Раздел II).

Таблица № 2

Характеристика результатов формирования универсальных учебных действий на разных этапах обучения по УМК «Школа России»

<i>Личностные УУД</i>	<i>Регулятивные УУД</i>	<i>Познавательные УУД</i>	<i>Контроль усвоения</i>
<i>1 класс</i>			
1. Ценить и принимать следующие базовые ценности: «добро», «терпение», «родина», «природа», «семья». 2. Уважать свою семью, своих родственников, любить родителей. 3. Освоить роли ученика; формирование интереса (мотивации) к учению. 4. Оценивать жизненные ситуаций и поступки героев художественных текстов с точки зрения общечеловеческих норм.	1. <i>Организовывать свое рабочее место под руководством учителя.</i> 2. <i>Определять цель выполнения заданий на уроке, во внеурочной деятельности, в жизненных ситуациях под руководством учителя.</i> 3. <i>Определять план выполнения заданий на уроках, внеурочной деятельности, жизненных ситуациях под руководством учителя.</i> 4. <i>Использовать в своей деятельности простейшие приборы: линейку, треугольник и т.д.</i>	1. <i>Ориентироваться в учебнике: определять умения, которые будут сформированы на основе изучения данного раздела.</i> 2. <i>Отвечать на простые вопросы учителя, находить нужную информацию в учебнике.</i> 3. <i>Сравнивать предметы, объекты: находить общее и различие.</i> 4. <i>Группировать предметы, объекты на основе существенных признаков.</i> 5. <i>Подробно пересказывать прочитанное или прослушанное;</i>	<i>Выявление уровня УУД с помощью тестирования, комплексные работы психологических тестов</i>



		определять тему	
<i>2 класс</i>			
<p>1. Ценить и принимать следующие базовые ценности: «добро», «терпение», «родина», «природа», «семья», «мир», «настоящий друг».</p> <p>2. Уважать свой народ, свою родину.</p> <p>3. Освоить личностный смысл учения, желая учиться.</p> <p>4. Оценивать жизненные ситуации и поступки героев художественных текстов с точки зрения общечеловеческих норм.</p>	<p>1. Самостоятельно организовывать свое рабочее место.</p> <p>2. Следовать режиму организации учебной и внеучебной деятельности.</p> <p>3. Определять цель учебной деятельности с помощью учителя и самостоятельно.</p> <p>4. Определять план выполнения заданий на уроках, внеурочной деятельности, жизненных ситуациях под руководством учителя.</p> <p>5. Соотносить выполненное задание с образцом, предложенным учителем.</p> <p>6. Использовать в работе простейшие инструменты и более сложные приборы (циркуль).</p> <p>6. Корректировать выполнение задания в дальнейшем.</p> <p>7. Оценка своего задания по следующим параметрам: легко выполнять, возникли сложности при выполнении</p>	<p>1. Ориентироваться в учебнике: определять умения, которые будут сформированы на основе изучения данного раздела; определять круг своего незнания.</p> <p>2. Отвечать на простые и сложные вопросы учителя, самим задавать вопросы, находить нужную информацию в учебнике.</p> <p>3. Сравнивать и группировать предметы, объекты по нескольким основаниям; находить закономерности; самостоятельно продолжать их по установленном правилу.</p> <p>4. Подробно пересказывать прочитанное или прослушанное; составлять простой план .</p> <p>5. Определять, в каких источниках можно найти необходимую информацию для выполнения задания.</p> <p>6. Находить необходимую информацию, как в учебнике, так и в словарях в учебнике.</p> <p>7. Наблюдать и делать самостоятельные простые выводы</p>	<p>Контрольные работы, тесты, комплексные работы психологические тесты</p>
<i>3 класс</i>			
<p>1. Ценить и принимать следующие базовые ценности: «добро», «терпение», «родина»,</p>	<p>1. Самостоятельно организовывать свое рабочее место в соответствии с</p>	<p>1. Ориентироваться в учебнике: определять умения, которые будут сформированы</p>	<p>Контрольные работы, тесты, комплексные работы</p>



<p>«природа», «семья», «мир», «настоящий друг», «справедливость», «желание понимать друг друга», «понимать позицию другого».</p> <p>2. Уважать свой народ и другие народы, терпимость к обычаям и традициям других народов.</p> <p>3. Осваивать личностный смысл учения; желание продолжать свою учебу.</p> <p>4. Оценивать жизненные ситуации и поступки героев художественных текстов с точки зрения общечеловеческих норм, нравственных и этических ценностей.</p>	<p>целью выполнения заданий.</p> <p>2. Самостоятельно определять важность или необходимость выполнения различных заданий в учебном процессе и жизненных ситуациях.</p> <p>3. Определять цель учебной деятельности с помощью учителя и самостоятельно.</p> <p>4. Определять план выполнения заданий на уроках, внеурочной деятельности, жизненных ситуациях под руководством учителя.</p> <p>5. Определять правильность выполненного задания на основе сравнения с предыдущими заданиями, или на основе различных образцов.</p> <p>6. Корректировать выполнение задания в соответствии с планом, условиями выполнения, результатом действий на определенном этапе.</p> <p>7. Использовать в работе литературу, инструменты, приборы.</p> <p>8. Оценивать свое задание по параметрам, заранее представленным.</p>	<p>на основе изучения данного раздела; определять круг своего незнания; планировать свою работу по изучению незнакомого материала.</p> <p>2. Самостоятельно предполагать, какая дополнительная информация будет нужна для изучения незнакомого материала; отбирать необходимые источники информации среди предложенных учителем словарей, энциклопедий, справочников.</p> <p>3. Извлекать информацию, представленную в разных формах (текст, таблица, схема, экспонат, модель, иллюстрация и др.)</p> <p>4. Представлять информацию в виде текста, таблицы, схемы, в том числе с помощью ИКТ.</p> <p>5. Анализировать, сравнивать, группировать различные объекты, явления, факты.</p>	<p>психологические тесты</p>
<p>4 класс</p>			
<p>1. Ценить и принимать следующие базовые ценности: «добро», «терпение», «родина», «природа», «семья», «мир», «настоящий</p>	<p>1. Самостоятельно формулировать задание: определять его цель, планировать алгоритм его выполнения,</p>	<p>1. Ориентироваться в учебнике: определять умения, которые будут сформированы на основе изучения данного раздела;</p>	<p>Контрольные работы,</p>



<p>друг», «справедливость», «желание понимать друг друга», «понимать позицию другого», «народ», «национальность» и т.д.</p> <p>2. Уважать свой народ, другие народы, принимать ценности других народов.</p> <p>3. Осваивать личностный смысл учения; выбирать дальнейший образовательный маршрут.</p> <p>4. Оценивать жизненные ситуации и поступки героев художественных текстов с точки зрения общечеловеческих норм, нравственных и этических ценностей, ценностей гражданина России.</p>	<p><i>корректировать работу по ходу его выполнения, самостоятельно оценивать.</i></p> <p><i>2. Использовать при выполнении задания различные средства: справочную литературу, ИКТ, инструменты и приборы.</i></p> <p>3. Определять самостоятельно критерии оценивания, давать самооценку.</p>	<p><i>определять круг своего незнания; планировать свою работу по изучению незнакомого материала.</i></p> <p><i>2. Самостоятельно предполагать, какая дополнительная информация буде нужна для изучения незнакомого материала; отбирать необходимые источники информации среди предложенных учителем словарей, энциклопедий, справочников, электронные диски.</i></p> <p><i>3. Сопоставлять и отбирать информацию, полученную из различных источников (словари, энциклопедии, справочники, электронные диски, сеть Интернет).</i></p> <p><i>4. Анализировать, сравнивать, группировать различные объекты, явления, факты.</i></p> <p><i>5. Самостоятельно делать выводы, перерабатывать информацию, преобразовывать её, представлять информацию на основе схем, моделей, сообщений.</i></p> <p><i>6. Составлять сложный план текста.</i></p> <p>7. Уметь передавать содержание в сжатом, выборочном или развёрнутом виде.</p>	<p><i>диагностические материалы, комплексные работы</i></p>
--	---	---	---





### 1.2.3. Связь универсальных учебных действий с содержанием учебных предметов

Формирование универсальных учебных действий, обеспечивающих решение задач общекультурного, ценностно-личностного, познавательного развития обучающихся, реализуется в рамках целостной образовательной деятельности в ходе изучения обучающимися системы учебных предметов и дисциплин, в метапредметной деятельности, организации форм учебного сотрудничества и решения важных задач жизнедеятельности обучающихся.

На уровне начального общего образования при организации образовательной деятельности особое значение имеет обеспечение сбалансированного развития у обучающихся логического, наглядно-образного и знаково-символического мышления, исключающее риск развития формализма мышления, формирования псевдологического мышления. Существенную роль в этом играют такие дисциплины, как «Литературное чтение», «Технология», «Изобразительное искусство», «Музыка».

Каждый учебный предмет в зависимости от предметного содержания и релевантных способов организации учебной деятельности обучающихся раскрывает определенные возможности для формирования универсальных учебных действий.

В частности, учебные предметы **«Русский язык»**, **«Родной язык»** обеспечивают формирование познавательных, коммуникативных и регулятивных действий. Работа с текстом открывает возможности для формирования логических действий анализа, сравнения, установления причинно-следственных связей. Ориентация в морфологической и синтаксической структуре языка и усвоение правил строения слова и предложения, графической формы букв обеспечивают развитие знаково-символических действий — замещения (например, звука буквой), моделирования (например, состава слова путем составления схемы) и преобразования модели (видоизменения слова). Изучение русского и родного языка создает условия для формирования языкового чутья как результата ориентировки ребенка в грамматической и синтаксической структуре родного языка и обеспечивает успешное развитие адекватных возрасту форм и функций речи, включая обобщающую и планирующую функции.

**«Литературное чтение»**, **«Литературное чтение на родном языке»**. Требования к результатам изучения учебного предмета включают формирование всех видов универсальных учебных действий: личностных, коммуникативных, познавательных и регулятивных (с приоритетом развития ценностно-смысловой сферы и коммуникации).

Литературное чтение — осмысленная, творческая духовная деятельность, которая обеспечивает освоение идейно-нравственного содержания художественной литературы, развитие эстетического восприятия. Важнейшей функцией восприятия художественной литературы является трансляция духовно-нравственного опыта общества через коммуникацию системы социальных личностных смыслов, раскрывающих нравственное значение поступков героев литературных произведений. При получении начального общего образования важным средством организации понимания авторской позиции, отношения автора к героям произведения и отображаемой действительности является выразительное чтение.

Учебные предметы **«Литературное чтение»**, **«Литературное чтение на родном языке»** обеспечивают формирование следующих универсальных учебных действий:

- смыслообразования через прослеживание судьбы героя и ориентацию обучающегося в системе личностных смыслов;
- самоопределения и самопознания на основе сравнения образа «Я» с героями литературных произведений посредством эмоционально-действенной идентификации;
- основ гражданской идентичности путем знакомства с героическим историческим прошлым своего народа и своей страны и переживания гордости и эмоциональной сопричастности подвигам и достижениям ее граждан;
- эстетических ценностей и на их основе эстетических критериев;



- нравственно-этического оценивания через выявление морального содержания и нравственного значения действий персонажей;
- эмоционально-личностной децентрации на основе отождествления себя с героями произведения, соотнесения и сопоставления их позиций, взглядов и мнений;
- умения понимать контекстную речь на основе воссоздания картины событий и поступков персонажей;
- умения произвольно и выразительно строить контекстную речь с учетом целей коммуникации, особенностей слушателя, в том числе используя аудиовизуальные средства;
- умения устанавливать логическую причинно-следственную последовательность событий и действий героев произведения;
- умения строить план с выделением существенной и дополнительной информации.

**«Иностранный язык»** обеспечивает прежде всего развитие коммуникативных действий, формируя коммуникативную культуру обучающегося. Изучение иностранного языка способствует:

- общему речевому развитию обучающегося на основе формирования обобщенных лингвистических структур грамматики и синтаксиса;
- развитию произвольности и осознанности монологической и диалогической речи;
- развитию письменной речи;
- формированию ориентации на партнера, его высказывания, поведение, эмоциональное состояние и переживания; уважения интересов партнера; умения слушать и слышать собеседника, вести диалог, излагать и обосновывать свое мнение в понятной для собеседника форме.

Знакомство обучающихся с культурой, историей и традициями других народов и мировой культурой, открытие универсальности детской субкультуры создает необходимые условия для формирования личностных универсальных действий — формирования гражданской идентичности личности, преимущественно в ее общекультурном компоненте, и доброжелательного отношения, уважения и толерантности к другим странам и народам, компетентности в межкультурном диалоге.

Изучение иностранного языка способствует развитию общеучебных познавательных действий, в первую очередь смыслового чтения (выделение субъекта и предиката текста; понимание смысла текста и умение прогнозировать развитие его сюжета; умение задавать вопросы, опираясь на смысл прочитанного текста; сочинение оригинального текста на основе плана).

**«Математика и информатика».** При получении начального общего образования этот учебный предмет является основой развития у обучающихся познавательных универсальных действий, в первую очередь логических и алгоритмических.

В процессе знакомства с математическими отношениями, зависимостями у школьников формируются учебные действия планирования последовательности шагов при решении задач; различения способа и результата действия; выбора способа достижения поставленной цели; использования знаково-символических средств для моделирования математической ситуации, представления информации; сравнения и классификации (например, предметов, чисел, геометрических фигур) по существенному основанию. Особое значение имеет математика для формирования общего приема решения задач как универсального учебного действия.

Формирование моделирования как универсального учебного действия осуществляется в рамках практически всех учебных предметов на этом уровне образования. В процессе обучения обучающийся осваивает систему социально принятых знаков и символов, существующих в современной культуре и необходимых как для его обучения, так и для социализации.



**«Окружающий мир».** Этот предмет выполняет интегрирующую функцию и обеспечивает формирование у обучающихся целостной научной картины природного и социокультурного мира, отношений человека с природой, обществом, другими людьми, государством, осознания своего места в обществе, создавая основу становления мировоззрения, жизненного самоопределения и формирования российской гражданской идентичности личности.

В сфере личностных универсальных действий изучение предмета «Окружающий мир» обеспечивает формирование когнитивного, эмоционально-ценностного и деятельностного компонентов гражданской российской идентичности:

- формирование умения различать государственную символику Российской Федерации и своего региона, описывать достопримечательности столицы и родного края, находить на карте Российскую Федерацию, Москву — столицу России, свой регион и его столицу; ознакомление с особенностями некоторых зарубежных стран;
- формирование основ исторической памяти — умения различать в историческом времени прошлое, настоящее, будущее; ориентации в основных исторических событиях своего народа и России и ощущения чувства гордости за славу и достижения своего народа и России; умения фиксировать в информационной среде элементы истории семьи, своего региона;
- формирование основ экологического сознания, грамотности и культуры учащихся, освоение элементарных норм адекватного природосообразного поведения;
- развитие морально-этического сознания — норм и правил взаимоотношений человека с другими людьми, социальными группами и сообществами.

В сфере личностных универсальных учебных действий изучение предмета способствует принятию обучающимися правил здорового образа жизни, пониманию необходимости здорового образа жизни в интересах укрепления физического, психического и психологического здоровья.

Изучение данного предмета способствует формированию общепознавательных универсальных учебных действий:

- овладению начальными формами исследовательской деятельности, включая умение поиска и работы с информацией;
- формированию действий замещения и моделирования (использование готовых моделей для объяснения явлений или выявления свойств объектов и создания моделей);
- формированию логических действий сравнения, подведения под понятия, аналогии, классификации объектов живой и неживой природы на основе внешних признаков или известных характерных свойств; установления причинно-следственных связей в окружающем мире, в том числе на многообразном материале природы и культуры родного края.

**«Изобразительное искусство».** Развивающий потенциал этого предмета связан с формированием личностных, познавательных, регулятивных действий.

Моделирующий характер изобразительной деятельности создает условия для формирования общеучебных действий, замещения и моделирования явлений и объектов природного и социокультурного мира в продуктивной деятельности обучающихся. Такое моделирование является основой развития познания ребенком мира и способствует формированию логических операций сравнения, установления тождества и различий, аналогий, причинно-следственных связей и отношений. При создании продукта изобразительной деятельности особые требования предъявляются к регулятивным действиям — целеполаганию как формированию замысла, планированию и организации действий в соответствии с целью, умению контролировать соответствие выполняемых действий способу, внесению коррективов на основе предвосхищения будущего результата и его соответствия замыслу.

В сфере личностных действий приобщение к мировой и отечественной культуре и освоение сокровищницы изобразительного искусства, народных, национальных традиций,



искусства других народов обеспечивают формирование гражданской идентичности личности, толерантности, эстетических ценностей и вкусов, новой системы мотивов, включая мотивы творческого самовыражения, способствуют развитию позитивной самооценки и самоуважения обучающихся.

**«Музыка».** Достижение личностных, метапредметных и предметных результатов освоения программы обучающимися происходит в процессе активного восприятия и обсуждения музыки, освоения основ музыкальной грамоты, собственного опыта музыкально-творческой деятельности обучающихся: хорового пения и игры на элементарных музыкальных инструментах, пластическом интонировании, подготовке музыкально-театрализованных представлений.

**Личностные результаты** освоения программы должны отражать:

- формирование основ российской гражданской идентичности, чувства гордости за свою Родину, российский народ и историю России, осознание своей этнической и национальной принадлежности; формирование ценностей многонационального российского общества;
- формирование целостного, социально ориентированного взгляда на мир в его органичном единстве и разнообразии культур;
- формирование уважительного отношения к культуре других народов;
- формирование эстетических потребностей, ценностей и чувств;
- формирование творческой активности и познавательного интереса при решении учебных задач и собственной музыкально-прикладной деятельности;
- развитие этических чувств, доброжелательности и эмоционально-нравственной отзывчивости, понимания и сопереживания чувствам других людей;
- развитие навыков сотрудничества со взрослыми и сверстниками в разных социальных ситуациях;
- формирование установки на наличие мотивации к бережному отношению к культурным и духовным ценностям.

В результате освоения программы у обучающихся будут сформированы готовность к саморазвитию, мотивация к обучению и познанию; понимание ценности отечественных национально-культурных традиций, осознание своей этнической и национальной принадлежности, уважение к истории и духовным традициям России, музыкальной культуре ее народов, понимание роли музыки в жизни человека и общества, духовно-нравственном развитии человека. В процессе приобретения собственного опыта музыкально-творческой деятельности обучающиеся научатся понимать музыку как составную и неотъемлемую часть окружающего мира, постигать и осмысливать явления музыкальной культуры, выражать свои мысли и чувства, обусловленные восприятием музыкальных произведений, использовать музыкальные образы при создании театрализованных и музыкально-пластических композиций, исполнении вокально-хоровых и инструментальных произведений, в импровизации.

Школьники научатся размышлять о музыке, эмоционально выразить свое отношение к искусству; проявлять эстетические и художественные предпочтения, интерес к музыкальному искусству и музыкальной деятельности; формировать позитивную самооценку, самоуважение, основанные на реализованном творческом потенциале, развитии художественного вкуса, осуществлении собственных музыкально-исполнительских замыслов.

У обучающихся проявится способность вставать на позицию другого человека, вести диалог, участвовать в обсуждении значимых для человека явлений жизни и искусства, продуктивно сотрудничать со сверстниками и взрослыми в процессе музыкально-творческой деятельности. Реализация программы обеспечивает овладение социальными компетенциями, развитие коммуникативных способностей через музыкально-игровую деятельность, способности к дальнейшему самопознанию и саморазвитию. Обучающиеся научатся организовывать культурный досуг, самостоятельную музыкально-творческую деятельность, в



том числе, на основе домашнего музицирования, совместной музыкальной деятельности с друзьями, родителями.

**Метапредметные результаты** освоения программы должны отражать:

- овладение способностью принимать и сохранять цели и задачи учебной деятельности, поиска средств ее осуществления в процессе освоения музыкальной культуры;
- освоение способов решения проблем творческого и поискового характера в учебной, музыкально-исполнительской и творческой деятельности;
- формирование умения планировать, контролировать и оценивать учебные действия в соответствии с поставленной задачей и условиями ее реализации; определять наиболее эффективные способы достижения результата в различных видах музыкальной деятельности;
- освоение начальных форм познавательной и личностной рефлексии в процессе освоения музыкальной культуры в различных видах деятельности;
- использование знаково-символических средств представления информации в процессе освоения средств музыкальной выразительности, основ музыкальной грамоты;
- использование различных способов поиска (в справочных источниках и открытом учебном информационном пространстве сети Интернет), сбора, обработки, анализа, организации, передачи и интерпретации информации в соответствии с коммуникативными и познавательными задачами и технологиями учебного предмета; в том числе и анализировать звуки, готовить свое выступление и выступать с аудио-, видео- и графическим сопровождением;
- умение оценивать произведения разных видов искусства, овладев логическими действиями сравнения, анализа, синтеза, обобщения, установления аналогий в процессе интонационно-образного, жанрового и стилевого анализа музыкальных произведений и других видов музыкально-творческой деятельности;
- готовность к учебному сотрудничеству (общение, взаимодействие) со сверстниками при решении различных музыкально-творческих задач;
- овладение базовыми предметными и межпредметными понятиями в процессе освоения учебного предмета «Музыка»;
- использование различных способов поиска (в справочных источниках и открытом учебном информационном пространстве сети Интернет), сбора, обработки, анализа, организации, передачи и интерпретации информации в соответствии с коммуникативными и познавательными задачами и технологиями учебного предмета; в том числе умение фиксировать (записывать) в цифровой форме измеряемые величины и анализировать звуки, готовить свое выступление и выступать с аудио-, видео- и графическим сопровождением; соблюдать нормы информационной избирательности, этики и этикета;
- овладение логическими действиями сравнения, анализа, синтеза, обобщения, классификации по родовидовым признакам, установления аналогий и причинно-следственных связей, построения рассуждений, отнесения к известным понятиям в процессе слушания и освоения музыкальных произведений различных жанров и форм;
- готовность слушать собеседника и вести диалог, готовность признавать возможность существования различных точек зрения и права каждого иметь свою; излагать свое мнение и аргументировать свою точку зрения и оценку событий, формирующихся в процессе совместной творческой и коллективной хоровой и инструментальной деятельности;
- овладение начальными сведениями о сущности и особенностях объектов, процессов и явлений действительности (культурных и др.) в соответствии с содержанием учебного предмета «Музыка»;
- овладение базовыми предметными и межпредметными понятиями, отражающими существенные связи и отношения между объектами и процессами, в процессе привлечения интегративных форм освоения учебного предмета «Музыка».

В результате реализации программы обучающиеся смогут освоить универсальные учебные действия, обеспечивающие овладение ключевыми компетенциями, реализовать собственный творческий потенциал, применяя музыкальные знания и представления о музыкальном искусстве в познавательной и практической деятельности.





**«Технология».** Специфика этого предмета и его значимость для формирования универсальных учебных действий обусловлены:

- ключевой ролью предметно-преобразовательной деятельности как основы формирования системы универсальных учебных действий;
- значением универсальных учебных действий моделирования и планирования, которые являются непосредственным предметом усвоения в ходе выполнения различных заданий по курсу (так, в ходе решения задач на конструирование обучающиеся учатся использовать схемы, карты и модели, задающие полную ориентировочную основу выполнения предложенных заданий и позволяющие выделять необходимую систему ориентиров);
- специальной организацией процесса планомерно-поэтапной отработки предметно-преобразовательной деятельности обучающихся в генезисе и развитии психологических новообразований младшего школьного возраста — умения осуществлять анализ, действовать во внутреннем умственном плане; рефлексией как осознанием содержания и оснований выполняемой деятельности;
- широким использованием форм группового сотрудничества и проектных форм работы для реализации учебных целей курса;
- формированием первоначальных элементов ИКТ-компетентности обучающихся.

Изучение технологии обеспечивает реализацию следующих целей:

- формирование картины мира материальной и духовной культуры как продукта творческой предметно-преобразующей деятельности человека;
- развитие знаково-символического и пространственного мышления, творческого и репродуктивного воображения на основе развития способности обучающегося к моделированию и отображению объекта и процесса его преобразования в форме моделей (рисунков, планов, схем, чертежей);
- развитие регулятивных действий, включая целеполагание; планирование (умение составлять план действий и применять его для решения задач); прогнозирование (предвосхищение будущего результата при различных условиях выполнения действия); контроль, коррекция и оценка;
- формирование внутреннего плана на основе поэтапной отработки предметно-преобразующих действий;
- развитие планирующей и регулирующей функций речи;
- развитие коммуникативной компетентности обучающихся на основе организации совместно-продуктивной деятельности;
- развитие эстетических представлений и критериев на основе изобразительной и художественной конструктивной деятельности;
- формирование мотивации успеха и достижений младших школьников, творческой самореализации на основе эффективной организации предметно-преобразующей символично-моделирующей деятельности;
- ознакомление обучающихся с миром профессий и их социальным значением, историей их возникновения и развития как первая ступень формирования готовности к предварительному профессиональному самоопределению;
- формирование ИКТ-компетентности обучающихся, включая ознакомление с правилами жизни людей в мире информации: избирательность в потреблении информации, уважение к личной информации другого человека, к процессу познания учения, к состоянию неполного знания и другим аспектам.

**«Физическая культура».** Этот предмет обеспечивает формирование личностных универсальных действий:

- основ общекультурной и российской гражданской идентичности как чувства гордости за достижения в мировом и отечественном спорте;
- освоение моральных норм помощи тем, кто в ней нуждается, готовности принять на себя ответственность;



– развитие мотивации достижения и готовности к преодолению трудностей на основе конструктивных стратегий совладания и умения мобилизовать свои личностные и физические ресурсы, стрессоустойчивости;

– освоение правил здорового и безопасного образа жизни.

«Физическая культура» как учебный предмет способствует:

– в области регулятивных действий развитию умений планировать, регулировать, контролировать и оценивать свои действия;

– в области коммуникативных действий развитию взаимодействия, ориентации на партнера, сотрудничеству и кооперации (в командных видах спорта — формированию умений планировать общую цель и пути ее достижения; договариваться в отношении целей и способов действия, распределения функций и ролей в совместной деятельности; конструктивно разрешать конфликты; осуществлять взаимный контроль; адекватно оценивать собственное поведение и поведение партнера и вносить необходимые коррективы в интересах достижения общего результата).

Ориентировка младших школьников в информационных и коммуникативных технологиях (ИКТ) и формирование способности их грамотно применять (ИКТ-компетентность) являются важным элементом формирования универсальных учебных действий обучающихся на ступени начального общего образования, обеспечивающим его результативность.

При освоении *личностных* действий ведется формирование:

критического отношения к информации и избирательности ее восприятия;

уважения к информации о частной жизни и информационным результатам других людей.

При формировании *регулятивных* универсальных учебных действий обеспечивается:

- оценка условий, хода и результатов действий, выполняемых в информационной среде;

- использование результатов действия, размещенных в цифровой информационной среде, для выполнения оценки выполненного действия самим обучающимся, его товарищами и учителями, а также для их коррекции;

- создание цифрового портфолио учебных достижений учащегося.

При освоении *познавательных* универсальных учебных действий играют ключевую роль в таких общеучебных универсальных действиях, как:

- поиск информации в индивидуальных информационных архивах учащегося, информационной среде образовательного учреждения, в федеральных хранилищах информационных образовательных ресурсов;

- фиксация (запись) информации об окружающем мире и образовательном процессе, в том числе – с помощью аудио- и видео- записи, цифрового измерения, оцифровки (работ учащихся и др.) с целью дальнейшего использования записанного (его анализа, цитирования);

- структурирование знаний, их организация и представление в виде концептуальных диаграмм, карт, линий времени и генеалогических деревьев;

- создание гипермедиа сообщений, включающих текст, набираемый на клавиатуре, цифровые данные, неподвижные и движущиеся, записанные и созданные изображения и звуки, ссылки между элементами сообщения;

- подготовка выступления с аудио-визуальной поддержкой;

- построение моделей объектов и процессов из конструктивных элементов реальных и виртуальных конструкторов.

Формирование *познавательных* универсальных действий обеспечивается через (табл.

7):

- понимание цели действий;

- поиск и структурирование необходимой информации;

- прогнозирование возможных жизненных экстремальных ситуаций;



- выбор наиболее эффективных способов действия;
- установление причинно-следственных связей различных жизненных ситуаций.

Формирование *коммуникативных* универсальных действий происходит в процессе выполнения практических заданий, предполагающих работу в паре, а также лабораторных работ, выполняемых группой.

Большое значение для развития коммуникативных навыков имеют внеурочные мероприятия.

Каждый учебный предмет в зависимости от его содержания и способов организации учебной деятельности учащихся раскрывает определенные возможности для формирования универсальных учебных действий.

Таблица № 3

Смысловые акценты универсальных учебных действий

Смысловые акценты УУД	Русский язык	Литературное чтение	Математика	Окружающий мир
<i>личностные</i>	жизненное само-определение	нравственно-этическая ориентация	смыслообразование	нравственно-этическая ориентация
<i>регулятивные</i>	целеполагание, планирование, прогнозирование, контроль, коррекция, оценка, алгоритмизация действий (Математика, Русский язык, Окружающий мир, Технология, Физическая культура и др.)			
<i>познавательные общеучебные</i>	моделирование (перевод устной речи в письменную)	смысловое чтение, произвольные и осознанные устные и письменные высказывания	моделирование, выбор наиболее эффективных способов решения задач	широкий спектр источников информации
<i>познавательные логические</i>	формулирование личных, языковых, нравственных проблем. Самостоятельное создание способов решения проблем поискового и творческого характера		анализ, синтез, сравнение, группировка, причинно-следственные связи, логические рассуждения, доказательства, практические действия	
<i>коммуникативные</i>	использование средств языка и речи для получения и передачи информации, участие в продуктивном диалоге; самовыражение: монологические высказывания разного типа.			

**Типовые задачи формирования личностных, регулятивных, познавательных, коммуникативных универсальных учебных действий обучающихся**

Типовые задачи формирования универсальных учебных действий конструируются учителем на основании следующих общих подходов: Структура задачи. Любая задача, предназначенная для развития и/или оценки уровня сформированности УУД (личностных, регулятивных, познавательных и коммуникативных), предполагает осуществление субъектом (в свёрнутом или развёрнутом виде) следующих навыков: ознакомление – понимание – применение – анализ – синтез - оценка.

В общем виде задача состоит из информационного блока и серии вопросов (практических заданий) к нему. Требования к задачам. Для того, чтобы задачи, предназначенные для оценки тех или иных УУД, были валидными, надёжными и объективными, они должны быть:



- составлены в соответствии с требованиями, предъявляемыми к тестовым заданиям в целом;
- сформулированы на языке, доступном пониманию обучающегося, претендующего на освоение обладание соответствующих УУД;
- избыточными с точки зрения выраженности в них «зоны ближайшего развития»;
- многоуровневыми, т.е. предполагающими возможность оценить: общий подход к решению; выбор необходимой стратегии;
- «модульными», т.е. предусматривающими возможность, сохраняя общую основу задачи, менять некоторые из её условий.

Каждый учебный предмет раскрывает определённые возможности, создаёт зону ближайшего развития для формирования УУД. Последовательность, способы формирования и проверки универсальных учебных действий отражаются в различных учебных заданиях, используемых учителем на уроке. Так, например, на уроке литературного чтения различные виды УУД могут формироваться при выполнении следующих заданий и форм работы

Таблица № 4

Формирование УУД при выполнении различных заданий

Задания и формы работы	Виды УУД
<b>Личностные УУД</b>	
Вопросы типа «О чём заставило тебя задуматься это произведение?»	Позволяют ребёнку выработать свою жизненную позицию в отношении мира, окружающих людей
Вопросы типа «Какой герой вызывает у тебя симпатию? Почему?»; «Как ты оцениваешь поступок героя?»	Направлены на осознание, исследование и принятие жизненных ценностей и смыслов, позволяют сориентироваться в нравственных нормах, правилах, оценках
<b>Познавательные УУД</b>	
Задание на информационный поиск: «Узнай, как выглядят собаки породы колли ... Для этого ты можешь: -найти изображение в справочнике; -поискать ответ вместе со взрослыми в Интернете; -понаблюдать за собаками на улице»	Учат анализу, синтезу, классификации, сравнению, установлению причинно-следственных связей
Библиографические уроки. Задание типа «подготовь выставку книг по теме « классификация книг по темам, жанрам, автора и т.д. Сопоставительный анализ текстов на уроке (например, сравнение произведений разных жанров с целью выявления жанрообразующих признаков – рассказ и басня)	
Задание типа «О каких породах собак хотел бы рассказать ты? Составь книжку-малышку. Подбери иллюстрации к ней»	Дают возможность формулировать проблему, самостоятельно создавать способы решения проблем творческого и поискового характера.
<b>Коммуникативные УУД</b>	
Коллективная проектная деятельность «Презентация мультфильма о дружбе» «Хочешь принять участие в конкурсе на лучшую презентацию? 1. Собери команду своих друзей.	Дают возможность учитывать позицию собеседника, уважать иную точку зрения, развивать умение обосновывать и доказывать собственное мнение.



2. Выберите мультфильм о дружбе, который вы хотели бы представить. 3. Посмотрите мультфильм Придумайте как лучше представить ваш мультфильм	
Вопросы типа «как нужно сформулировать вопрос, чтобы узнать, какие памятники собакам существуют? Как ты спросишь у родителей, у библиотекаря, как сформулируешь запрос в Интернете?»	Учат эффективно сотрудничать как с учителем, так и со сверстниками, планировать и согласованно выполнять совместную деятельность, распределять роли, уметь договариваться.
Регулятивные УУД	
Задание типа «Напиши сочинение на заданную тему и отредактируй его»	Обеспечивают возможность самостоятельно учиться: ставить цель деятельности, планировать и прогнозировать результат, контролировать процесс достижения результата, корректировать свои действия и оценивать их успешность.

### Виды типовых заданий для формирования универсальных учебных действий

Для формирования *личностных* универсальных учебных действий можно использовать следующие виды заданий: участие в проектах, исследованиях; подведение итогов урока; творческие задания; зрительное, моторное, вербальное восприятие музыки; мысленное воспроизведение картины, ситуации, видеofilmа; самооценка события, происшествия; дневники достижений.

Для формирования *познавательных* универсальных учебных действий целесообразны следующие виды заданий: сравни; «найди отличия» (можно задать их количество); «на что похоже?»; поиск лишнего; «лабиринты»; упорядочивание; «цепочки»; хитроумные решения; составление схем-опор; работа с разного вида таблицами; составление и распознавание диаграмм; работа со словарями.

Для формирования *регулятивных* универсальных учебных действий возможны следующие виды заданий: «преднамеренные ошибки»; поиск информации в предложенных источниках;

взаимоконтроль; взаимный диктант; диспут; заучивание материала наизусть в классе; «ищу ошибки»; контрольный опрос на определенную проблему.

Для формирования *коммуникативных* универсальных учебных действий можно предложить следующие виды заданий: составь задание партнеру; представь себя в роли учителя и составь задание для класса; составь рассказ от имени героя; составь рассказ от имени неодушевленного предмета (например, от имени школьной парты, от имени разделительного мягкого знака и т.п.); отзыв на работу товарища; групповая работа по составлению кроссворда; «отгадай, о ком говорим»; диалоговое слушание (формулировка вопросов для обратной связи); «подготовь рассказ...»; «опиши устно...»; «объясни...» и т. д.

*Формирование и развитие УУД на уроках математики происходит с помощью различных видов заданий*

Познавательные: «Найти отличия», «Поиск лишнего»

Составления схем-опор. Работа с разными видами таблиц, диаграмм.

Регулятивные: «Преднамеренные ошибки», поиск информации в предложенных источниках, взаимоконтроль, диспут.

Коммуникативные: составь задание партнеру, отзыв на работу товарища, «Объясни ...»

Личностные: участие в проектах, подведение итогов урока, творческие задания, имеющие практическое применение, самооценка событий.





*Формирование и развитие УУД на уроках русского языка происходит с помощью различных видов заданий*

Регулятивные: «Пропущенные слова», Игра «Вопрос-ответ»

Познавательные: «Отгадай задуманное», игра «Назовите буквы» и т.д.

*Формирование и развитие УУД на уроках окружающего мира*

Познавательные УУД.

Задание 1.

Продуктивная игра на уроках окружающего мира – это совместная деятельность по созданию информационного продукта (по решению какой-либо практической проблемы), предполагающая обмен мнениями, в том числе и специально организованное их столкновение, демонстрация промежуточных результатов. Обучающими возможностями продуктивной игры является: развитие таких групп умений, как умение анализировать различные проблемы, разрабатывать способы решения этих проблем, отстаивать собственные разработки

Пример продуктивной игры.

Дети делятся на группы, получают карточки с изображением животных, растений и птиц. Далее для каждой группы дается задание, по данному заданию дети должны отобрать карточки и обменяться мнениями по их выполнению.

Задание 2.

Проектная деятельность.

Далее учитель может предложить детям сделать проект «Скворечник своими руками».

Как показала практика, использование проектной деятельности в начальной школе не только позволяет повысить эффективность преподавания, но и более интересно и познавательно использовать время на уроках.

**Коммуникативные УУД.**

Задание 1.

Учитель предлагает детям внимательно прочесть текст в учебнике, выделить главную мысль и коротко пересказать его во время урока.

Тема текста может быть следующая «как помочь зимой птицам?»

Далее дети выслушивают мнения, формируют свою точку зрения, делают вывод.

Задание 2.

Экскурсия – специально организованное передвижение детей с целью демонстрации им какой-либо экспозиции .

Учитель предлагает детям экскурсию в краеведческий музей на тему: «Животный мир Кузбасса». Во время экскурсии дети узнают много нового, общаются, наблюдают и обмениваются мнениями.

**Регулятивные УУД.**

Задание 1.

Самостоятельно сформулировать цели урока после предварительного обсуждения.

Учитель задает детям наводящие вопросы по теме урока, демонстрирует наглядные пособия по данной теме. Учащиеся самостоятельно формулируют тему, цели .

Демонстрация картинок с объектами живой и неживой природы.

Задание 2.

Составить план решения проблемы (Задачи) совместно с учителем.

Совместно с учителем дети разрабатывают план действий, по решению проблемы .

Например, на тему «Живая и неживая природа»

**Типовые задачи по формированию познавательных универсальных учебных действий на уроках английского**

**Познавательные УУД** — это действия по самостоятельному выделению и формулированию познавательной задачи.

**Задание №1. Составление диалога на тему «Любимые виды спорта»**



*Цель:* развитие устной диалогической речи по теме, активизация изученной лексики, развитие произносительных навыков.

*Форма выполнения задания:* работа в парах.

*Описание задания* разделить учеников на пары. Задача каждой команды - составить диалог на тему «Любимые виды спорта». Диалог должен содержать как можно больше слов по заданной теме.

### **Задание №2: Вставь буквы**

*Цель:* контроль лексических навыков (по заданной теме)

*Форма выполнения задания:* весь класс.

*Описание задания:* вставить пропущенные буквы в словах, написанных на доске:

\_ump, du\_k, fo\_, funn\_, lo\_g,sin\_, b\_t, b\_d, r\_n, angr\_, merr\_, m\_m

*Критерии оценивания:* знание английских букв, знание лексики по заданной теме

### **Задание 4. «Пчелиные соты».**

*Форма выполнения задания:* групповая работа.

*Описание задания:* ученикам предоставляется возможность составить как можно большее количество слов из написанного на доске.

*Инструкция:* Класс делится на две-три команды. В зависимости от числа команд на доске два или три раза пишется какое-нибудь длинное слово. Например:

**EXERCISE EXERCISE EXERCISE**

Представители команд по очереди подбегают к доске и пишут слова, начинающие с букв, составляющих слово **exercise**, по вертикали. Каждый пишет одно слово, причем слова не должны повторяться. Через некоторое время доска будет выглядеть примерно следующим образом:

**EXERCISE EXERCISE EXERCISE**

X I A

E C N

E D

*Критерии оценивания:*

- быстрота и правильность выполнения задания.

### **Задание 5. «Найди слова»/ «Halloween Word Search»**

*Цель:* Обобщение лингвистического материала по теме. Совершенствование умений и навыков практического владения английским языком, привитие навыков самостоятельной работы по овладению языком, развитие языковых и речемыслительных способностей.

*Форма выполнения:* групповая.

*Описание:* ученикам необходимо найти как можно больше слов по заданной тематике.

*Материалы:* карточки со словами

*Инструкция:* учитель раздает командам листы с заданием (урок по празднику Хэллоуин, учащиеся делятся на команды и после прочтения текста выполняют задания), на котором им необходимо найти 11 слов по теме урока. Выигрывает та команда, которая быстрее правильно выполнит задание.

*Особенности, основные направления и планируемые результаты учебно-исследовательской и проектной деятельности обучающихся в рамках урочной и внеурочной деятельности*

Учебно-исследовательская и проектная деятельности обучающихся направлена на развитие метапредметных умений.

Включение учебно-исследовательской и проектной деятельности в процесс обучения является важным инструментом развития познавательной сферы, приобретения социального опыта, возможностей саморазвития, повышение интереса к предмету изучения и процессу умственного труда, получения и самостоятельного открытия новых знаний у младшего школьника. Главная особенность развития учебно-исследовательской и проектной



деятельности – возможность активизировать учебную работу детей, придав ей исследовательский, творческий характер и таким образом передать учащимся инициативу в своей познавательной деятельности. Учебно-исследовательская деятельность предполагает поиск новых знаний и направлена на развитие у ученика умений и навыков научного поиска. Проектная деятельность в большей степени связана с развитием умений и навыков планирования, моделирования и решения практических задач.

В ходе освоения учебно-исследовательской и проектной деятельности учащийся начальной школы получает знания не в готовом виде, а добывает их сам и осознает при этом содержание и формы учебной деятельности. Обучающийся выступает в роли субъекта образовательной деятельности, поскольку получает возможность быть самостоятельным, активным творцом, который планирует свою деятельность, ставит задачи, ищет средства для решения поставленных задач.

Основными задачами в процессе учебно-исследовательского и проектного обучения является развитие у ученика определенного базиса знаний и развития умений: наблюдать, измерять, сравнивать, моделировать, генерировать гипотезы, экспериментировать, устанавливать причинно-следственные связи. Данные умения обеспечивают необходимую знаниевую и процессуальную основу для проведения исследований и реализации проектов в урочной и внеурочной деятельности.

Развитие умений младших школьников проводится с учетом использования вербальных, знаково-символических, наглядных средств и приспособлений для создания моделей изучаемых объектов и процессов, схем, алгоритмов и эвристических средств решения учебных и практических задач, а также особенностей математического, технического моделирования, в том числе возможностей компьютера.

Исследовательская и проектная деятельность может проходить как в индивидуальной, так и в групповой форме, что помогает учителю построить индивидуальный подход к развитию ребенка. Границы исследовательского и проектного обучения младших школьников определяются целевыми установками, на которые ориентирован учитель, а также локальными задачами, стоящими на конкретном уроке.

В рамках внеурочной деятельности исследовательская и проектная деятельность направлены на обогащение содержания образования и возможность реализации способностей, потребностей и интересов обучающихся с различным уровнем развития.

Для расширения диапазона применимости исследовательского и проектного обучения следует дифференцировать задания по степени трудности: путем постепенного усложнения непосредственно самих заданий и/или увеличением степени самостоятельности ребенка, регулируемой мерой непосредственного руководства учителя процессом научно-практического обучения.

В качестве основных результатов учебно-исследовательской и проектной деятельности младших школьников рассматриваются такие метапредметные результаты, как сформированные умения: наблюдать, измерять, сравнивать, моделировать, выдвигать гипотезы, экспериментировать, определять понятия, устанавливать причинно-следственные связи и работать с источниками информации. Они обеспечивают получение необходимой знаниевой и процессуальной основы для проведения исследований и реализации проектов при изучении учебных предметов. В качестве результата следует также включить готовность слушать и слышать собеседника, умение в корректной форме формулировать и оценивать познавательные вопросы; проявлять самостоятельность в обучении, инициативу в использовании своих мыслительных способностей; критически и творчески работать в сотрудничестве с другими людьми; смело и твердо защищать свои убеждения; оценивать и понимать собственные сильные и слабые стороны; отвечать за свои действия и их последствия.

#### *1.2.4. Условия, обеспечивающие развитие универсальных учебных действий у обучающихся*



Указанное содержание учебных предметов, преподаваемых в рамках начального образования, может стать средством формирования универсальных учебных действий только при соблюдении определенных условий организации образовательной деятельности:

- использовании учебников в бумажной и/или электронной форме не только в качестве носителя информации, «готовых» знаний, подлежащих усвоению, но и как носителя способов «открытия» новых знаний, их практического освоения, обобщения и систематизации, включения обучающимся в свою картину мира;

- соблюдении технологии проектирования и проведения урока (учебного занятия) в соответствии с требованиями системно-деятельностного подхода: будучи формой учебной деятельности, урок должен отражать ее основные этапы – постановку задачи, поиск решения, вывод (моделирование), конкретизацию и применение новых знаний (способов действий), контроль и оценку результата;

- осуществлении целесообразного выбора организационно-деятельностных форм работы обучающихся на уроке (учебном занятии) – индивидуальной, групповой (парной) работы, общеклассной дискуссии;

- организации системы мероприятий для формирования контрольно-оценочной деятельности обучающихся с целью развития их учебной самостоятельности;

- эффективного использования средств ИКТ.

Учитывая определенную специфику использования ИКТ как инструмента формирования универсальных учебных действий в начальном образовании и объективную новизну этого направления для педагогов, остановимся на этой составляющей программы более подробно.

В условиях интенсификации процессов информатизации общества и образования при формировании универсальных учебных действий наряду с предметными методиками целесообразно широкое использование цифровых инструментов и возможностей современной информационно-образовательной среды. Ориентировка младших школьников в ИКТ и формирование способности их грамотно применять (ИКТ-компетентность) являются одними из важных средств формирования универсальных учебных действий обучающихся в рамках начального общего образования.

ИКТ также могут (и должны) широко применяться при оценке сформированности универсальных учебных действий. Для их формирования исключительную важность имеет использование информационно-образовательной среды, в которой планируют и фиксируют свою деятельность, ее результаты учителя и обучающиеся.

В рамках ИКТ-компетентности выделяется учебная ИКТ-компетентность – способность решать учебные задачи с использованием общедоступных в начальной школе инструментов ИКТ и источников информации в соответствии с возрастными потребностями и возможностями младшего школьника. При освоении личностных действий на основе указанной программы у обучающихся формируются:

- критическое отношение к информации и избирательность ее восприятия;

- уважение к информации о частной жизни и информационным результатам деятельности других людей;

- основы правовой культуры в области использования информации.

При освоении регулятивных универсальных учебных действий обеспечиваются:

- оценка условий, алгоритмов и результатов действий, выполняемых в информационной среде;

- использование результатов действия, размещенных в информационной среде, для оценки и коррекции выполненного действия.

При освоении познавательных универсальных учебных действий ИКТ играют ключевую роль в следующих универсальных учебных действиях:

- поиск информации;

- фиксация (запись) информации с помощью различных технических средств;

- структурирование информации, ее организация и представление в виде диаграмм, картосхем, линий времени и пр.;



- создание простых гипермедиа сообщений;
- построение простейших моделей объектов и процессов.

ИКТ является важным инструментом для формирования коммуникативных универсальных учебных действий. Для этого используются:

- обмен гипермедиа сообщениями;
- выступление с аудиовизуальной поддержкой;
- фиксация хода коллективной/личной коммуникации;
- общение в цифровой среде (электронная почта, чат, видеоконференция, форум, блог).

Формирование ИКТ-компетентности обучающихся происходит в рамках системно-деятельностного подхода, на основе изучения всех без исключения предметов учебного плана. Включение задачи формирования ИКТ-компетентности в программу формирования универсальных учебных действий позволяет организации, осуществляющей образовательную деятельность, и учителю формировать соответствующие позиции планируемых результатов, помогает с учетом специфики каждого учебного предмета избежать дублирования при освоении разных умений, осуществлять интеграцию и синхронизацию содержания различных учебных курсов. Освоение умений работать с информацией и использовать инструменты ИКТ также может входить в содержание кружков, внеурочной деятельности школьников.

**1.2.5. Условия, обеспечивающие преемственность программы формирования у обучающихся универсальных учебных действий при переходе от дошкольного к начальному и от начального к основному общему образованию**

Проблема реализации преемственности обучения затрагивает все звенья существующей образовательной системы, а именно: переход из организации, осуществляющей образовательную деятельность на уровне дошкольного образования, в организацию, осуществляющую образовательную деятельность в рамках основной образовательной программы начального общего образования и далее в рамках основной образовательной программы основного и среднего (полного) образования, и, наконец, в высшее учебное заведение. При этом, несмотря на огромные возрастно-психологические различия между обучающимися, переживаемые ими трудности переходных периодов имеют много общего.

Наиболее остро проблема преемственности стоит в двух ключевых точках — в момент поступления детей в школу (при переходе из дошкольного уровня на уровень начального общего образования) и в период перехода обучающихся на уровень основного общего образования.

Исследования *готовности детей к обучению в школе* к начальному общему образованию показали, что обучение должно рассматриваться как комплексное образование, включающее в себя физическую и психологическую готовность.

*Физическая готовность* определяется состоянием здоровья, уровнем морфофункциональной зрелости организма ребенка, в том числе развитием двигательных навыков и качеств (тонкая моторная координация), физической и умственной работоспособности.

*Психологическая готовность* к школе — сложная системная характеристика психического развития ребенка 6—7 лет, которая предполагает сформированность психологических способностей и свойств, обеспечивающих принятие ребенком новой социальной позиции школьника; возможность сначала выполнения им учебной деятельности под руководством учителя, а затем переход к ее самостоятельному осуществлению; усвоение системы научных понятий; освоение ребенком новых форм кооперации и учебного сотрудничества в системе отношений с учителем и одноклассниками.

Психологическая готовность к школе имеет следующую структуру: личностная готовность, умственная зрелость и произвольность регуляции поведения и деятельности.

Личностная готовность включает мотивационную готовность, коммуникативную готовность, сформированность Я-концепции и самооценки, эмоциональную зрелость.





Мотивационная готовность предполагает сформированность социальных мотивов (стремление к социально значимому статусу, потребность в социальном признании, мотив социального долга), учебных и познавательных мотивов. Предпосылками возникновения этих мотивов служат, с одной стороны, формирующееся к концу дошкольного возраста желание детей поступить в школу, с другой — развитие любознательности и умственной активности.

Мотивационная готовность характеризуется первичным соподчинением мотивов с доминированием учебно-познавательных мотивов. Коммуникативная готовность выступает как готовность ребенка к произвольному общению с учителем и сверстниками в контексте поставленной учебной задачи и учебного содержания. Коммуникативная готовность создает возможности для продуктивного сотрудничества ребенка с учителем и трансляции культурного опыта в процессе обучения. Сформированность Я-концепции и самосознания характеризуется осознанием ребенком своих физических возможностей, умений, нравственных качеств, переживаний (личное сознание), характера отношения к нему взрослых, способностью оценки своих достижений и личностных качеств, самокритичностью. Эмоциональная готовность выражается в освоении ребенком социальных норм проявления чувств и в способности регулировать свое поведение на основе эмоционального предвосхищения и прогнозирования. Показателем эмоциональной готовности к школьному обучению является сформированность высших чувств — нравственных переживаний, интеллектуальных чувств (радость познания), эстетических чувств (чувство прекрасного). Выражением личностной готовности к школе является сформированность внутренней позиции школьника, подразумевающей готовность ребенка принять новую социальную позицию и роль ученика, иерархию мотивов с высокой учебной мотивацией.

Умственную зрелость составляет интеллектуальная, речевая готовность и сформированность восприятия, памяти, внимания, воображения. Интеллектуальная готовность к школе включает особую познавательную позицию ребенка в отношении мира (децентрацию), переход к понятийному интеллекту, понимание причинности явлений, развитие рассуждения как способа решения мыслительных задач, способность действовать в умственном плане, определенный набор знаний, представлений и умений. Речевая готовность предполагает сформированность фонематической, лексической, грамматической, синтаксической, семантической сторон речи; развитие номинативной, обобщающей, планирующей и регулирующей функций речи, диалогической и начальных форм контекстной речи, формирование особой теоретической позиции ребенка в отношении речевой действительности и выделение слова как ее единицы. Восприятие характеризуется все большей осознанностью, опирается на использование системы общественных сенсорных эталонов и соответствующих перцептивных действий, основывается на взаимосвязи с речью и мышлением. Память и внимание приобретают черты опосредованности, наблюдается рост объема и устойчивости внимания.

Психологическая готовность в сфере воли и произвольности обеспечивает целенаправленность и планомерность управления ребенком своей деятельностью и поведением. Воля находит отражение в возможности соподчинения мотивов, целеполагании и сохранении цели, способности прилагать волевое усилие для ее достижения. Произвольность выступает как умение строить свое поведение и деятельность в соответствии с предлагаемыми образцами и правилами, осуществлять планирование, контроль и коррекцию выполняемых действий, используя соответствующие средства.

Формирование фундамента готовности перехода к обучению на уровень начального общего образования должно осуществляться в рамках специфически детских видов деятельности: сюжетно-ролевой игры, изобразительной деятельности, конструирования, восприятия сказки и пр.

Не меньшее значение имеет проблема психологической подготовки обучающихся к переходу на уровень основного общего образования с учетом возможного возникновения определенных трудностей такого перехода — ухудшение успеваемости и дисциплины, рост



негативного отношения к учению, возрастание эмоциональной нестабильности, нарушения поведения, которые обусловлены:

- необходимостью адаптации обучающихся к новой организации процесса и содержания обучения (предметная система, разные преподаватели и т. д.);
- совпадением начала кризисного периода, в который вступают младшие подростки, со сменой ведущей деятельности (переориентацией подростков на деятельность общения со сверстниками при сохранении значимости учебной деятельности);
- недостаточной готовностью детей к более сложной и самостоятельной учебной деятельности, связанной с показателями их интеллектуального, личностного развития и главным образом с уровнем сформированности структурных компонентов учебной деятельности (мотивы, учебные действия, контроль, оценка);
- недостаточно подготовленным переходом с родного языка на русский язык обучения.

Все эти компоненты присутствуют в программе формирования универсальных учебных действий и заданы в форме требований к планируемым результатам обучения. Основанием преемственности разных уровней образовательной системы может стать ориентация на ключевой стратегический приоритет непрерывного образования — формирование умения учиться, которое должно быть обеспечено формированием системы универсальных учебных действий, а также на положениях ФГОС ДО, касающихся целевых ориентиров на этапе завершения дошкольного образования. В Таблице № 5 «Значение универсальных учебных действий для успешности обучения в начальной школе» представлены УУД, результаты развития УУД, их значение для обучения.

Таблица № 5

<b>УУД</b>	<b>Результаты развития УУД</b>	<b>Значение для обучения</b>
Личностные действия - смыслообразование - самоопределение Регулятивные действия	Адекватная школьная мотивация. Мотивация достижения. Развитие основ гражданской идентичности. Рефлексивная адекватная самооценка	Обучение в зоне ближайшего развития ребенка. Адекватная оценка учащимся границ «знания и незнания». Достаточно высокая самоэффективность в форме принятия учебной цели и работы над ее достижением.
Регулятивные, личностные, познавательные, коммуникативные действия	Функционально-структурная сформированность учебной деятельности. Произвольность восприятия, внимания, памяти, воображения.	Высокая успешность в усвоении учебного содержания. Создание предпосылок для дальнейшего перехода к самообразованию.
Коммуникативные (речевые), регулятивные действия	Внутренний план действия	Способность действовать «в уме». Отрыв слова от предмета, достижение нового уровня обобщения.
Коммуникативные, регулятивные действия	Рефлексия – осознание учащимся содержания, последовательности и оснований действий	Осознанность и критичность учебных действий.

### 2.1.6. Методика и инструментарий оценки успешности освоения и применения обучающимися универсальных учебных действий.

Система оценки в сфере УУД может включать в себя следующие принципы и характеристики:

- систематичность сбора и анализа информации;



- совокупность показателей и индикаторов оценивания должна учитывать интересы всех участников образовательной деятельности, то есть быть информативной для управленцев, педагогов, родителей, учащихся;
- доступность и прозрачность данных о результатах оценивания для всех участников образовательной деятельности.

## 2.2. Программы отдельных учебных предметов, курсов

### 2.2.1. Общие положения

Начальная школа — самоценный, принципиально новый этап в жизни ребенка: начинается систематическое обучение в образовательном учреждении, расширяется сфера взаимодействия ребенка с окружающим миром, изменяется социальный статус и увеличивается потребность в самовыражении.

Образование в начальной школе является базой, фундаментом всего последующего обучения. В первую очередь это касается сформированности универсальных учебных действий (УУД), обеспечивающих умение учиться. Начальное общее образование призвано решать свою главную задачу — закладывать основу формирования учебной деятельности ребенка, включающую систему учебных и познавательных мотивов, умения принимать, сохранять, реализовывать учебные цели, планировать, контролировать и оценивать учебные действия и их результат.

Особенностью содержания современного начального общего образования является не только ответ на вопрос, что ученик должен знать (запомнить, воспроизвести), но и формирование универсальных учебных действий в личностных, коммуникативных, познавательных, регулятивных сферах, обеспечивающих способность к организации самостоятельной учебной деятельности, а также при формировании ИКТ-компетентности обучающихся.

Кроме этого, определение в программах содержания тех знаний, умений и способов деятельности, которые являются надпредметными, т. е. формируются средствами каждого учебного предмета, позволяет объединить возможности всех учебных предметов для решения общих задач обучения, приблизиться к реализации «идеальных» целей образования. В то же время такой подход позволит предупредить узкопредметность в отборе содержания образования, обеспечить интеграцию в изучении разных сторон окружающего мира.

Уровень сформированности УУД в полной мере зависит от способов организации учебной деятельности и сотрудничества, познавательной, творческой, художественно-эстетической и коммуникативной деятельности школьников. Это определило необходимость выделить в примерных программах содержание не только знаний, но и видов деятельности, которое включает конкретные УУД, обеспечивающие творческое применение знаний для решения жизненных задач, начальные умения самообразования. Именно этот аспект примерных программ дает основание для утверждения гуманистической, личностно ориентированной направленности образовательной деятельности младших школьников.

Важным условием развития детской любознательности, потребности самостоятельного познания окружающего мира, познавательной активности и инициативности в начальной школе является создание развивающей образовательной среды, стимулирующей активные формы познания: наблюдение, опыты, учебный диалог и пр. Младшему школьнику должны быть созданы условия для развития рефлексии — способности осознавать и оценивать свои мысли и действия как бы со стороны, соотносить результат деятельности с поставленной целью, определять свое знание и незнание и др. Способность к рефлексии — важнейшее качество, определяющее социальную роль ребенка как ученика, школьника, направленность на саморазвитие.

Начальное общее образование вносит вклад в социально-личностное развитие ребенка. В процессе обучения формируется достаточно осознанная система представлений об



окружающем мире, о социальных и межличностных отношениях, нравственно-этических нормах. Происходят изменения в самооценке ребенка. Оставаясь достаточно оптимистической и высокой, она становится все более объективной и самокритичной.

Примерные программы по учебным предметам начальной школы разработаны в соответствии с требованиями к результатам (личностным, метапредметным, предметным) освоения основной образовательной программы начального общего образования Федерального государственного образовательного стандарта начального общего образования.

Примерные программы служат ориентиром для авторов рабочих учебных программ.

Примерные программы включают следующие разделы:

- 1) планируемые результаты освоения;
- 2) содержание учебного предмета, курса;
- 3) тематическое планирование;

В данном разделе приводится основное содержание курсов по всем обязательным предметам при получении начального общего образования которое должно быть в полном объеме отражено в соответствующих разделах рабочих программ учебных предметов.

**Полное изложение рабочих программ учебных предметов приведено в Приложении к ООП НОО МБОУ «СОШ №53».**

## 2.2.2. Основное содержание учебных предметов

### 2.2.2.1. Русский язык

#### **Виды речевой деятельности**

**Слушание.** Осознание цели и ситуации устного общения. Адекватное восприятие звучащей речи. Понимание на слух информации, содержащейся в предъявляемом тексте, определение основной мысли текста, передача его содержания по вопросам.

**Говорение.** Выбор языковых средств в соответствии с целями и условиями общения для эффективного решения коммуникативной задачи. Практическое овладение диалогической формой речи. Овладение умениями начать, поддержать, закончить разговор, привлечь внимание и т. п. Практическое овладение устными монологическими высказываниями в соответствии с учебной задачей (описание, повествование, рассуждение). Овладение нормами речевого этикета в ситуациях учебного и бытового общения (приветствие, прощание, извинение, благодарность, обращение с просьбой). Соблюдение орфоэпических норм и правильной интонации.

**Чтение.** Понимание учебного текста. Выборочное чтение с целью нахождения необходимого материала. Нахождение информации, заданной в тексте в явном виде. Формулирование простых выводов на основе информации, содержащейся в тексте. Интерпретация и обобщение содержащейся в тексте информации. *Анализ и оценка содержания, языковых особенностей и структуры текста.*

**Письмо.** Письмо букв, буквосочетаний, слогов, слов, предложений в системе обучения грамоте. Овладение разборчивым, аккуратным письмом с учетом гигиенических требований к этому виду учебной работы. Списывание, письмо под диктовку в соответствии с изученными правилами. Письменное изложение содержания прослушанного и прочитанного текста (подробное, выборочное). Создание небольших собственных текстов (сочинений) по интересной детям тематике (на основе впечатлений, литературных произведений, сюжетных картин, серий картин, просмотра фрагмента видеозаписи и т. п.).

#### **Обучение грамоте**

**Фонетика.** Звуки речи. Осознание единства звукового состава слова и его значения. Установление числа и последовательности звуков в слове. Сопоставление слов, различающихся одним или несколькими звуками.

Различение гласных и согласных звуков, гласных ударных и безударных, согласных твердых и мягких, звонких и глухих.

Слог как минимальная произносительная единица. Деление слов на слоги. Определение места ударения.



**Графика.** Различение звука и буквы: буква как знак звука. Овладение позиционным способом обозначения звуков буквами. Буквы гласных как показатель твердости – мягкости согласных звуков. Функция букв *е, е, ю, я*. Мягкий знак как показатель мягкости предшествующего согласного звука.

Знакомство с русским алфавитом как последовательностью букв.

**Чтение.** Формирование навыка слогового чтения (ориентация на букву, обозначающую гласный звук). Плавное слоговое чтение и чтение целыми словами со скоростью, соответствующей индивидуальному темпу ребенка. Осознанное чтение слов, словосочетаний, предложений и коротких текстов. Чтение с интонациями и паузами в соответствии со знаками препинания. Развитие осознанности и выразительности чтения на материале небольших текстов и стихотворений.

Знакомство с орфоэпическим чтением (при переходе к чтению целыми словами). Орфографическое чтение (проговаривание) как средство самоконтроля при письме под диктовку и при списывании.

**Письмо.** Усвоение гигиенических требований при письме. Развитие мелкой моторики пальцев и свободы движения руки. Развитие умения ориентироваться на пространстве листа в тетради и на пространстве классной доски.

Овладение начертанием письменных прописных (заглавных) и строчных букв. Письмо букв, буквосочетаний, слогов, слов, предложений с соблюдением гигиенических норм. Овладение разборчивым, аккуратным письмом. Письмо под диктовку слов и предложений, написание которых не расходится с их произношением. Усвоение приемов и последовательности правильного списывания текста.

Понимание функции небуквенных графических средств: пробела между словами, знака переноса.

**Слово и предложение.** Восприятие слова как объекта изучения, материала для анализа. Наблюдение над значением слова.

Различение слова и предложения. Работа с предложением: выделение слов, изменение их порядка.

**Орфография.** Знакомство с правилами правописания и их применение:

раздельное написание слов;

обозначение гласных после шипящих (*ча – ща, чу – щу, жи – ши*);

прописная (заглавная) буква в начале предложения, в именах собственных;

перенос слов по слогам без стечения согласных;

знаки препинания в конце предложения.

**Развитие речи.** Понимание прочитанного текста при самостоятельном чтении вслух и при его прослушивании. Составление небольших рассказов повествовательного характера по серии сюжетных картинок, материалам собственных игр, занятий, наблюдений.

### Систематический курс

**Фонетика и орфоэпия.** Различение гласных и согласных звуков. Нахождение в слове ударных и безударных гласных звуков. Различение мягких и твердых согласных звуков, определение парных и непарных по твердости – мягкости согласных звуков. Различение звонких и глухих звуков, определение парных и непарных по звонкости – глухости согласных звуков. Определение качественной характеристики звука: гласный – согласный; гласный ударный – безударный; согласный твердый – мягкий, парный – непарный; согласный звонкий – глухой, парный – непарный. Деление слов на слоги. Ударение, произношение звуков и сочетаний звуков в соответствии с нормами современного русского литературного языка. *Фонетический разбор слова.*

**Графика.** Различение звуков и букв. Обозначение на письме твердости и мягкости согласных звуков. Использование на письме разделительных *ь* и *ъ*.

Установление соотношения звукового и буквенного состава слова в словах типа *стол, конь*; в словах с йотированными гласными *е, е, ю, я*; в словах с непроизносимыми согласными.





Использование небуквенных графических средств: пробела между словами, знака переноса, абзаца.

Знание алфавита: правильное название букв, знание их последовательности. Использование алфавита при работе со словарями, справочниками, каталогами.

**Лексика**<sup>6</sup>. Понимание слова как единства звучания и значения. Выявление слов, значение которых требует уточнения. *Определение значения слова по тексту или уточнение значения с помощью толкового словаря. Представление об однозначных и многозначных словах, о прямом и переносном значении слова. Наблюдение за использованием в речи синонимов и антонимов.*

**Состав слова (морфемика)**. Овладение понятием «родственные (однокоренные) слова». Различение однокоренных слов и различных форм одного и того же слова. Различение однокоренных слов и синонимов, однокоренных слов и слов с омонимичными корнями. Выделение в словах с однозначно выделяемыми морфемами окончания, корня, приставки, суффикса. Различение изменяемых и неизменяемых слов. *Представление о значении суффиксов и приставок. Образование однокоренных слов с помощью суффиксов и приставок. Разбор слова по составу.*

**Морфология**. Части речи; *деление частей речи на самостоятельные и служебные.*

Имя существительное. Значение и употребление в речи. Умение опознавать имена собственные. Различение имен существительных, отвечающих на вопросы «кто?» и «что?». Различение имен существительных мужского, женского и среднего рода. Изменение существительных по числам. Изменение существительных по падежам. Определение падежа, в котором употреблено имя существительное. *Различение падежных и смысловых (синтаксических) вопросов. Определение принадлежности имен существительных к 1, 2, 3-му склонению. Морфологический разбор имен существительных.*

Имя прилагательное. Значение и употребление в речи. Изменение прилагательных по родам, числам и падежам, кроме прилагательных на **-ий, -ья, -ов, -ин**. *Морфологический разбор имен прилагательных.*

Местоимение. Общее представление о местоимении. *Личные местоимения, значение и употребление в речи. Личные местоимения 1, 2, 3-го лица единственного и множественного числа. Склонение личных местоимений.*

Глагол. Значение и употребление в речи. Неопределенная форма глагола. Различение глаголов, отвечающих на вопросы «что сделать?» и «что делать?». Изменение глаголов по временам. Изменение глаголов по лицам и числам в настоящем и будущем времени (спряжение). Способы определения I и II спряжения глаголов (практическое овладение). Изменение глаголов прошедшего времени по родам и числам. *Морфологический разбор глаголов.*

*Наречие. Значение и употребление в речи.*

Предлог. *Знакомство с наиболее употребительными предлогами. Функция предлогов: образование падежных форм имен существительных и местоимений. Отличие предлогов от приставок.*

Союзы **и, а, но**, их роль в речи. Частица **не**, ее значение.

**Синтаксис**. Различение предложения, словосочетания, слова (осознание их сходства и различий). Различение предложений по цели высказывания: повествовательные, вопросительные и побудительные; по эмоциональной окраске (интонации): восклицательные и невосклицательные.

Нахождение главных членов предложения: подлежащего и сказуемого. Различение главных и второстепенных членов предложения. Установление связи (при помощи смысловых вопросов) между словами в словосочетании и предложении.

Нахождение и самостоятельное составление предложений с однородными членами без союзов и с союзами **и, а, но**. Использование интонации перечисления в предложениях с однородными членами.

<sup>6</sup> Изучается во всех разделах курса.



*Различение простых и сложных предложений.*

**Орфография и пунктуация.** Формирование орфографической зоркости, использование разных способов выбора написания в зависимости от места орфограммы в слове. Использование орфографического словаря.

Применение правил правописания:

сочетания *жи – ши*<sup>7</sup>, *ча – ща*, *чу – чу* в положении под ударением;

сочетания *чк – чн*, *чт*, *щн*;

перенос слов;

прописная буква в начале предложения, в именах собственных;

проверяемые безударные гласные в корне слова;

парные звонкие и глухие согласные в корне слова;

непроизносимые согласные;

непроверяемые гласные и согласные в корне слова (на ограниченном перечне слов);

гласные и согласные в неизменяемых на письме приставках;

разделительные *ъ* и *ь*;

мягкий знак после шипящих на конце имен существительных (*ночь, нож, розь, мышь*);

безударные падежные окончания имен существительных (кроме существительных на *-мя, -ий, -ья, -ье, -ия, -ов, -ин*);

безударные окончания имен прилагательных;

раздельное написание предлогов с личными местоимениями;

*не* с глаголами;

мягкий знак после шипящих на конце глаголов в форме 2-го лица единственного числа (*пишешь, учишь*);

мягкий знак в глаголах в сочетании *-ться*;

*безударные личные окончания глаголов*;

раздельное написание предлогов с другими словами;

знаки препинания в конце предложения: точка, вопросительный и восклицательный знаки;

знаки препинания (запятая) в предложениях с однородными членами.

**Развитие речи.** Осознание ситуации общения: с какой целью, с кем и где происходит общение.

Практическое овладение диалогической формой речи. Выражение собственного мнения, его аргументация. Овладение основными умениями ведения разговора (начать, поддержать, закончить разговор, привлечь внимание и т. п.). Овладение нормами речевого этикета в ситуациях учебного и бытового общения (приветствие, прощание, извинение, благодарность, обращение с просьбой), в том числе при общении с помощью средств ИКТ. Особенности речевого этикета в условиях общения с людьми, плохо владеющими русским языком.

Практическое овладение устными монологическими высказываниями на определенную тему с использованием разных типов речи (описание, повествование, рассуждение).

Текст. Признаки текста. Смысловое единство предложений в тексте. Заглавие текста.

Последовательность предложений в тексте.

Последовательность частей текста (*абзацев*).

Комплексная работа над структурой текста: озаглавливание, корректирование порядка предложений и частей текста (*абзацев*).

План текста. Составление планов к данным текстам. *Создание собственных текстов по предложенным планам.*

Типы текстов: описание, повествование, рассуждение, их особенности.

---

Для предупреждения ошибок при письме целесообразно предусмотреть случаи типа “желток”, “железный”.



Знакомство с жанрами письма и поздравления.

Создание собственных текстов и корректирование заданных текстов с учетом точности, правильности, богатства и выразительности письменной речи; *использование в текстах синонимов и антонимов.*

Знакомство с основными видами изложений и сочинений (без заучивания определений): *изложения подробные и выборочные, изложения с элементами сочинения; сочинения-повествования, сочинения-описания, сочинения-рассуждения.*

#### **2.2.2.2.Родной язык**

1 класс

Знание алфавита: правильное название букв, знание их последовательности. Использование алфавита при работе со словарями, справочниками, каталогами. Расположение слов в алфавитном порядке.

Общение. Значение речи в жизни человека, общества. Для чего люди общаются. Слово веселит, огорчает, утешает. С помощью слова люди могут договориться о выполнении совместной работы, организовать игру. Виды общения. Устное и письменное общение (чем различаются). Словесное и несловесное общение. Жесты, мимика, темп, громкость в устной речи.

Виды речевой деятельности. Слушание. Правила для слушающего. Говорение. Голос, его окраска, громкость, темп устной речи. Правила для собеседников.

Азбука вежливости, речевой этикет. Способы выражения (этикетные формы) приветствия, прощания, благодарности, извинения.

Текст. Речевые жанры. Текст как смысловое и тематическое единство. Тема и основная мысль текста. Текст и заголовок текста. Ключевые (опорные) слова. Красная строка и абзацные отступы как смысловые сигналы частей текста.

Приветствие, прощание, благодарность, извинение, поздравление, письмо как разновидности текста.

Разнообразие текстов, которые встречаются в жизни: скороговорки, считалки, загадки; их произнесение с учётом особенностей этих текстов.

**2 класс**

Общение. Что такое успешное общение.

Азбука вежливости. Какие бывают предложения.

Речевая деятельность.

Устное изложение. Работа с картиной. Слова, у которых несколько значений. Разные слова, которые случайно одинаково звучат и пишутся. Слова и их дальние родственники. Что такое обращение.

Слушание и говорение.

О пользе звукобуквенной зарядки. Слова со сходным значением, которые по-разному звучат и пишутся.

Типы текстов.

Что такое текст. Тема и основная мысль текста. Главное переживание текста. Деление текста на части. Описание и повествование. Научный и художественный текст. Письменное изложение.

**3 класс**

Общение. Для чего нужна речь. Выражение собственного мнения. Его аргументация. Развитие речи с элементами культуры речи.

Речевая деятельность. Речь. Работа с картиной., сравнительный анализ двух картин. Главное переживание автора, выраженное в речи. Устное изложение. Работа с картиной, устное сочинение. Сочиняем басню по картине.

Слушание. Опорный конспект как кодирование услышанного и прочитанного с использованием рисунков, символов.

Азбука вежливости. Как правильно написать письмо. Как правильно вести себя в магазине. Что делать, если ты опоздал на урок? Как правильно говорить по телефону?

Учимся слушать других и стараемся, чтобы услышали нас.



Письменная речь. Письменное изложение. Работа с картинкой, письменное сочинение. Учимся писать сочинение. Учимся писать сочинение по наблюдениям. Текст. Текст, его тема и основная мысль. Последовательность предложений в тексте. План текста. Порядок абзацев в тексте. Текст-описание и текст-повествование. Научный текст. Словарные статьи в толковом, обратном, орфоэпическом, орфографическом, словообразовательном, этимологическом, фразеологическом словарях. Особенности словарных статей как разновидностей текста.

#### **4 класс**

Общение. Разнообразие речевых ситуаций. Монолог. Диалог.

Речевая деятельность. Основные виды речевой деятельности. Их связь.

Слушание. Опорный конспект как кодирование услышанного и прочитанного с использованием рисунков, символов.

Азбука вежливости. Учимся давать оценку сообщениям, докладам и выступлениям своих товарищей. Учимся делать научное сообщение.

Письменная речь. Редактирование и совместное редактирование. Речь правильная и хорошая (успешная, эффективная).

Азбука вежливости. Учимся отстаивать свое мнение (свою точку зрения) в споре. Речевой этикет. Речевые привычки. Способы выражения вежливой оценки, утешения. Синонимы и антонимы

Текст. Речевые жанры: повествование, описание и рассуждение. Основные признаки текста.

Доказательства: факты (научные, житейские), ссылка на авторитеты. Несколько доказательств в рассуждении. Смысловая цельность и связность текста. Учимся писать сочинение. Письменное изложение текста.

Описание деловое (научное); описание в разговорном стиле с элементами художественного стиля.

Рассказ как речевой жанр, его структура, особенности. Рассказ о памятных событиях своей жизни.

Как устроена книга.

Газетные информационные жанры.

Хроника. Рассматриваем старые фотографии. Фотография в газетном тексте, подпись к фотографии.

Информационная заметка. Сведения о писателях. Учимся рассказывать о творчестве писателя или поэта. Учимся писать аннотацию.

#### *2.2.2.3. Литературное чтение*

#### **Виды речевой и читательской деятельности**

##### **Аудирование (слушание)**

Восприятие на слух звучащей речи (высказывание собеседника, чтение различных текстов). Адекватное понимание содержания звучащей речи, умение отвечать на вопросы по содержанию услышанного произведения, определение последовательности событий, осознание цели речевого высказывания, умение задавать вопрос по услышанному учебному, научно-познавательному и художественному произведению.

##### **Чтение**

**Чтение вслух.** Постепенный переход от слогового к плавному осмысленному правильному чтению целыми словами вслух (скорость чтения в соответствии с индивидуальным темпом чтения), постепенное увеличение скорости чтения. Установка на нормальный для читающего темп беглости, позволяющий ему осознать текст. Соблюдение орфоэпических и интонационных норм чтения. Чтение предложений с интонационным выделением знаков препинания. Понимание смысловых особенностей разных по виду и типу текстов, передача их с помощью интонирования.

**Чтение про себя.** Осознание смысла произведения при чтении про себя (доступных по объему и жанру произведений). Определение вида чтения (изучающее, ознакомительное, просмотровое, выборочное). Умение находить в тексте необходимую информацию.



Понимание особенностей разных видов чтения: факта, описания, дополнения высказывания и др.

**Работа с разными видами текста.** Общее представление о разных видах текста: художественных, учебных, научно-популярных – и их сравнение. Определение целей создания этих видов текста. Особенности фольклорного текста.

Практическое освоение умения отличать текст от набора предложений. Прогнозирование содержания книги по ее названию и оформлению.

Самостоятельное определение темы, главной мысли, структуры; деление текста на смысловые части, их озаглавливание. Умение работать с разными видами информации.

Участие в коллективном обсуждении: умение отвечать на вопросы, выступать по теме, слушать выступления товарищей, дополнять ответы по ходу беседы, используя текст. Привлечение справочных и иллюстративно-образительных материалов.

**Библиографическая культура.** Книга как особый вид искусства. Книга как источник необходимых знаний. Первые книги на Руси и начало книгопечатания (общее представление). Книга учебная, художественная, справочная. Элементы книги: содержание или оглавление, титульный лист, аннотация, иллюстрации. Виды информации в книге: научная, художественная (с опорой на внешние показатели книги, ее справочно-иллюстративный материал).

Типы книг (изданий): книга-произведение, книга-сборник, собрание сочинений, периодическая печать, справочные издания (справочники, словари, энциклопедии).

Выбор книг на основе рекомендованного списка, картотеки, открытого доступа к детским книгам в библиотеке. Алфавитный каталог. Самостоятельное пользование соответствующими возрасту словарями и справочной литературой.

**Работа с текстом художественного произведения.** Понимание заглавия произведения, его адекватное соотношение с содержанием. Определение особенностей художественного текста: своеобразие выразительных средств языка (с помощью учителя). Осознание того, что фольклор есть выражение общечеловеческих нравственных правил и отношений.

Понимание нравственного содержания прочитанного, осознание мотивации поведения героев, анализ поступков героев с точки зрения норм морали. Осознание понятия «Родина», представления о проявлении любви к Родине в литературе разных народов (на примере народов России). Схожесть тем, идей, героев в фольклоре разных народов. Самостоятельное воспроизведение текста с использованием выразительных средств языка: последовательное воспроизведение эпизода с использованием специфической для данного произведения лексики (по вопросам учителя), рассказ по иллюстрациям, пересказ.

Характеристика героя произведения с использованием художественно-выразительных средств данного текста. Нахождение в тексте слов и выражений, характеризующих героя и событие. Анализ (с помощью учителя), мотивы поступка персонажа. Сопоставление поступков героев по аналогии или по контрасту. Выявление авторского отношения к герою на основе анализа текста, авторских помет, имен героев.

Характеристика героя произведения. Портрет, характер героя, выраженные через поступки и речь.

Освоение разных видов пересказа художественного текста: подробный, выборочный и краткий (передача основных мыслей).

Подробный пересказ текста: определение главной мысли фрагмента, выделение опорных или ключевых слов, озаглавливание, подробный пересказ эпизода; деление текста на части, определение главной мысли каждой части и всего текста, озаглавливание каждой части и всего текста, составление плана в виде назывных предложений из текста, в виде вопросов, в виде самостоятельно сформулированного высказывания.

Самостоятельный выборочный пересказ по заданному фрагменту: характеристика героя произведения (отбор слов, выражений в тексте, позволяющих составить рассказ о герое), описание места действия (выбор слов, выражений в тексте, позволяющих составить





данное описание на основе текста). Вычленение и сопоставление эпизодов из разных произведений по общности ситуаций, эмоциональной окраске, характеру поступков героев.

**Работа с учебными, научно-популярными и другими текстами.** Понимание заглавия произведения; адекватное соотношение с его содержанием. Определение особенностей учебного и научно-популярного текста (передача информации). Понимание отдельных, наиболее общих особенностей текстов былин, легенд, библейских рассказов (по отрывкам или небольшим текстам). Знакомство с простейшими приемами анализа различных видов текста: установление причинно-следственных связей. Определение главной мысли текста. Деление текста на части. Определение микротема. Ключевые или опорные слова. Построение алгоритма деятельности по воспроизведению текста. Воспроизведение текста с опорой на ключевые слова, модель, схему. Подробный пересказ текста. Краткий пересказ текста (выделение главного в содержании текста).

#### **Говорение (культура речевого общения)**

Осознание диалога как вида речи. Особенности диалогического общения: понимать вопросы, отвечать на них и самостоятельно задавать вопросы по тексту; выслушивать, не перебивая, собеседника и в вежливой форме высказывать свою точку зрения по обсуждаемому произведению (учебному, научно-познавательному, художественному тексту). Доказательство собственной точки зрения с опорой на текст или собственный опыт. Использование норм речевого этикета в условиях внеучебного общения. Знакомство с особенностями национального этикета на основе фольклорных произведений.

Работа со словом (распознавать прямое и переносное значения слов, их многозначность), целенаправленное пополнение активного словарного запаса.

Монолог как форма речевого высказывания. Монологическое речевое высказывание небольшого объема с опорой на авторский текст, по предложенной теме или в виде (форме) ответа на вопрос. Отражение основной мысли текста в высказывании. Передача содержания прочитанного или прослушанного с учетом специфики научно-популярного, учебного и художественного текста. Передача впечатлений (из повседневной жизни, художественного произведения, изобразительного искусства) в рассказе (описание, рассуждение, повествование). Самостоятельное построение плана собственного высказывания. Отбор и использование выразительных средств языка (синонимы, антонимы, сравнение) с учетом особенностей монологического высказывания.

Устное сочинение как продолжение прочитанного произведения, отдельных его сюжетных линий, короткий рассказ по рисункам либо на заданную тему.

#### **Письмо (культура письменной речи)**

Нормы письменной речи: соответствие содержания заголовку (отражение темы, места действия, характеров героев), использование в письменной речи выразительных средств языка (синонимы, антонимы, сравнение) в мини-сочинениях (повествование, описание, рассуждение), рассказ на заданную тему, отзыв.

#### **Круг детского чтения**

Произведения устного народного творчества разных народов России. Произведения классиков отечественной литературы XIX–XX вв., классиков детской литературы, произведения современной отечественной (с учетом многонационального характера России) и зарубежной литературы, доступные для восприятия младших школьников.

Представленность разных видов книг: историческая, приключенческая, фантастическая, научно-популярная, справочно-энциклопедическая литература; детские периодические издания (по выбору).

Основные темы детского чтения: фольклор разных народов, произведения о Родине, природе, детях, братьях наших меньших, добре и зле, юмористические произведения.

#### **Литературоведческая пропедевтика (практическое освоение)**

Нахождение в тексте, определение значения в художественной речи (с помощью учителя) средств выразительности: синонимов, антонимов, эпитетов, сравнений, метафор, гипербол.



Ориентировка в литературных понятиях: художественное произведение, художественный образ, искусство слова, автор (рассказчик), сюжет, тема; герой произведения: его портрет, речь, поступки, мысли; отношение автора к герою.

Общее представление о композиционных особенностях построения разных видов рассказывания: повествование (рассказ), описание (пейзаж, портрет, интерьер), рассуждение (монолог героя, диалог героев).

Прозаическая и стихотворная речь: узнавание, различение, выделение особенностей стихотворного произведения (ритм, рифма).

Фольклор и авторские художественные произведения (различение).

Жанровое разнообразие произведений. Малые фольклорные формы (колыбельные песни, потешки, пословицы и поговорки, загадки) – узнавание, различение, определение основного смысла. Сказки (о животных, бытовые, волшебные). Художественные особенности сказок: лексика, построение (композиция). Литературная (авторская) сказка.

Рассказ, стихотворение, басня – общее представление о жанре, особенностях построения и выразительных средствах.

### **Творческая деятельность обучающихся (на основе литературных произведений)**

Интерпретация текста литературного произведения в творческой деятельности учащихся: чтение по ролям, инсценирование, драматизация; устное словесное рисование, знакомство с различными способами работы с деформированным текстом и использование их (установление причинно-следственных связей, последовательности событий: соблюдение этапности в выполнении действий); изложение с элементами сочинения, создание собственного текста на основе художественного произведения (*текст по аналогии*), *репродукций картин художников, по серии иллюстраций к произведению или на основе личного опыта.*

#### **2.2.2.4. Родная литература**

1 класс

Умение говорить (культура речевого общения).

Осознание диалога как вида речи, в которой говорящие обмениваются высказываниями. Особенности диалогического общения: понимать его цель, обдумывать вопросы и ответы, выслушать, не перебивая, собеседника, поддерживая разговор с ним вопросами и репликами; в вежливой форме высказывать свою точку зрения по обсуждаемой теме или произведению с опорой на текст и личный опыт. Использование норм речевого этикета. Знакомство с особенностями национального этикета на основе фольклорных произведений.

Осознание монолога как формы речевого высказывания. Умение строить речевое высказывание небольшого объёма с опорой на текст.

Круг детского чтения

Произведения устного народного творчества разных народов. Произведения классиков русской литературы XIX—XX вв., классиков детской русской литературы, доступные для восприятия младшими школьниками. Книги художественные, научно-популярные, исторические, приключенческие, справочно-энциклопедическая литература, детские периодические издания. Жанровое разнообразие произведений, предназначенных для чтения и слушания (русские народные сказки; загадки, песенки, скороговорки, пословицы; рассказы и стихи; мифы и былины).

*Основные темы детского чтения: фольклор русского народа, произведения о Родине, её истории и природе; о детях, семье и школе; братьях наших меньших; о добре, дружбе, справедливости; юмористические произведения.*

2 класс

Любите книгу.

Ценность книги, нравственный смысл стихотворения о книгах. Монологическое высказывание «Моё отношение к книгам». Информация о возникновении книг в научно-энциклопедических словарях, в специальных справочниках.

Работа в паре: поиск ответов на вопросы с опорой на текст.

Книги из далёкого прошлого. Н Кончаловская «В монастырской келье...».



Краски осени.

Красота родного края в произведениях русской литературы. Монологическое высказывание о красоте своей страны. Выразительное чтение стихотворения. Произведения устного народного творчества об осени. Пословицы и поговорки. Народные приметы. Осенние загадки.

Мир народной сказки.

Известные русские собиратели сказок.

Монологическое высказывание «Моё отношение к сказке». Текст о лисе, на основе опорных слов, прочитанных в произведении. Выборочное и поисковое чтение.

*Собиратели русских народных сказок: А. Н. Афанасьев, В. И. Даль. Русская народная «Заячья избушка». Русская народная сказка «Лисичка - сестричка и серый волк». Русская народная сказка «Зимовье зверей». Русская народная сказка «У страха глаза велики». Русская народная сказка «Сестрица Алёнушка и братец Иванушка». Русская народная сказка «Лиса и журавль». Весёлый хоровод.*

Произведения устного народного творчества для детей.

Народные заклички, приговорки, потешки, перевертыши. Б. Кустодиев. Масленица. Устное сочинение по картине.

Здравствуй, матушка - зима

Красота родного края в произведениях русской литературы. Монологическое высказывание о красоте своей страны. Выразительное чтение стихотворения.

Праздник рождества Христова. С. Черный. Рождественское. К. Фофанов. Еще те звезды не погасли... Рассказ о празднике. Загадки зимы.

Весна, весна! И все ей радо!

Красота родного края в произведениях русской литературы. Монологическое высказывание о красоте своей страны. Выразительное чтение стихотворения.

Весна в произведениях И. Никитина. Весна, А. Плещеева. Весна, И. Шмелева. Ах, весна! Т. Белозерова. Стихи русских поэтов о весне.

3 класс

Книги - мои друзья

Основные понятия раздела: книжная мудрость, печатная книга.

Наставления детям Владимира Мономаха. Б. Горбачевский «Первопечатник Иван Фёдоров». Первая азбука Ивана Фёдорова. Наставления Библии.

Жизнь дана на добрые дела

Основные понятия раздела: поступок, честность, верность слову.

В. И. Даль. Пословицы и поговорки русского народа. М. Зощенко. Не надо врать. Притчи. Волшебная сказка

Основные понятия раздела: народные сказки, присказка, сказочные предметы.

Русская народная сказка «Иван - Царевич и серый волк». Русская народная сказка «Летучий корабль». Русская народная сказка «Морозко». Русская народная сказка «Белая уточка».

Русская народная сказка «По щучьему веленью».

Картины русской природы

Основные понятия раздела: наблюдение, пейзаж, средства художественной выразительности.

Н. Некрасов. Славная осень. М. Пришвин. Осинкам холодно. Ф. Тютчев. Листья.

Картины родной природы

Основные понятия раздела: творчество, стихотворение, рассказ, настроение.

С. Есенин. С добрым утром! О. Высотская. Одуванчик. З. Александрова. Одуванчик. Саша Чёрный. Летом. А. Рылов. Зелёный шум.

4класс

Книга в мировой культуре. Основные понятия раздела. Высказывания о книгах известных людей прошлого и современности.

Из повести временных лет. О книгах. Летописец Нестор. М. Горький. О книгах.

Истоки литературного творчества



Основные понятия раздела: притчи, былины, мифы. Виды устного народного творчества. Пословицы разных народов.

Библия - главная священная книга христиан. Былины. Особенности былинных текстов.

Славянский миф. Особенности мифа.

О Родине, о подвигах, о славе

Основные понятия раздела: поступок, подвиг. Пословицы о Родине.

А. Невский. Подготовка сообщения о святом А. Невском.

В. Серов. Ледовое побоище. Н. Кончаловская. Слово о побоище ледовом. Д. Донской.

Куликовская битва. Великая Отечественная война 1941 - 1945 годов. Творческий проект на тему «Нам не нужна война».

### 2.2.2.5. Иностранный язык

#### Предметное содержание речи

**Знакомство.** С одноклассниками, учителем, персонажами детских произведений: имя, возраст. Приветствие, прощание (с использованием типичных фраз речевого этикета).

**Я и моя семья.** Члены семьи, их имена, возраст, внешность, черты характера, увлечения/хобби. Мой день (распорядок дня, домашние обязанности). Покупки в магазине: одежда, обувь, основные продукты питания. Любимая еда. Семейные праздники: день рождения, Новый год/Рождество. Подарки.

**Мир моих увлечений.** Мои любимые занятия. Виды спорта и спортивные игры. Мои любимые сказки. Выходной день (в зоопарке, цирке), каникулы.

**Я и мои друзья.** Имя, возраст, внешность, характер, увлечения/хобби. Совместные занятия. Письмо зарубежному другу. Любимое домашнее животное: имя, возраст, цвет, размер, характер, что умеет делать.

**Моя школа.** Классная комната, учебные предметы, школьные принадлежности. Учебные занятия на уроках.

**Мир вокруг меня.** Мой дом/квартира/комната: названия комнат, их размер, предметы мебели и интерьера. Природа. Дикие и домашние животные. Любимое время года. Погода.

**Страна/страны изучаемого языка и родная страна.** Общие сведения: название, столица. Литературные персонажи популярных книг моих сверстников (имена героев книг, черты характера). Небольшие произведения детского фольклора на изучаемом иностранном языке (рифмовки, стихи, песни, сказки).

Некоторые формы речевого и неречевого этикета стран изучаемого языка в ряде ситуаций общения (в школе, во время совместной игры, в магазине).

#### Коммуникативные умения по видам речевой деятельности

##### В русле говорения

##### 1. Диалогическая форма

Уметь вести:

- этикетные диалоги в типичных ситуациях бытового, учебно-трудового и межкультурного общения, в том числе при помощи средств телекоммуникации;
- диалог-расспрос (запрос информации и ответ на него);
- диалог — побуждение к действию.

##### 2. Монологическая форма

Уметь пользоваться основными коммуникативными типами речи: описание, рассказ, характеристика (персонажей).

##### В русле аудирования

Воспринимать на слух и понимать:

- речь учителя и одноклассников в процессе общения на уроке и вербально/невербально реагировать на услышанное;
- небольшие доступные тексты в аудиозаписи, построенные в основном на изученном языковом материале, в том числе полученные с помощью средств коммуникации.

##### В русле чтения

Читать:



- вслух небольшие тексты, построенные на изученном языковом материале;
- про себя и понимать тексты, содержащие как изученный языковой материал, так и отдельные новые слова, находить в тексте необходимую информацию (имена персонажей, где происходит действие и т. д.).

### **В русле письма**

Владеть:

- умением выписывать из текста слова, словосочетания и предложения;
- основами письменной речи: писать по образцу поздравление с праздником, короткое личное письмо.

### **Языковые средства и навыки пользования ими**

#### **Английский язык**

**Графика, каллиграфия, орфография.** Все буквы английского алфавита. Основные буквосочетания. Звуко-буквенные соответствия. Знаки транскрипции. Апостроф. Основные правила чтения и орфографии. Написание наиболее употребительных слов, вошедших в активный словарь.

**Фонетическая сторона речи.** Адекватное произношение и различение на слух всех звуков и звуко сочетаний английского языка. Соблюдение норм произношения: долгота и краткость гласных, отсутствие оглушения звонких согласных в конце слога или слова, отсутствие смягчения согласных перед гласными. Дифтонги. Связующее «г» (there is/there are). Ударение в слове, фразе. Отсутствие ударения на служебных словах (артиклах, союзах, предлогах). Членение предложений на смысловые группы. Ритмико-интонационные особенности повествовательного, побудительного и вопросительного (общий и специальный вопрос) предложений. Интонация перечисления. Чтение по транскрипции изученных слов.

**Лексическая сторона речи.** Лексические единицы, обслуживающие ситуации общения, в пределах тематики начальной школы, в объеме 500 лексических единиц для двустороннего (рецептивного и продуктивного) усвоения, простейшие устойчивые словосочетания, оценочная лексика и речевые клише как элементы речевого этикета, отражающие культуру англоговорящих стран. Интернациональные слова (например, doctor, film). Начальное представление о способах словообразования: суффиксация (суффиксы -er, -or, -tion, -ist, -ful, -ly, -teen, -ty, -th), словосложение (postcard), конверсия (play — to play).

**Грамматическая сторона речи.** Основные коммуникативные типы предложений: повествовательное, вопросительное, побудительное. Общий и специальный вопросы. Вопросительные слова: what, who, when, where, why, how. Порядок слов в предложении. Утвердительные и отрицательные предложения. Простое предложение с простым глагольным сказуемым (He speaks English.), составным именным (My family is big.) и составным глагольным (I like to dance. She can skate well.) сказуемым. Побудительные предложения в утвердительной (Help me, please.) и отрицательной (Don't be late!) формах. Безличные предложения в настоящем времени (It is cold. It's five o'clock.). Предложения с оборотом there is/there are. Простые распространенные предложения. Предложения с однородными членами. Сложносочиненные предложения с союзами and и but. Сложноподчиненные предложения с because.

Правильные и неправильные глаголы в Present, Future, Past Simple (Indefinite). Неопределенная форма глагола. Глагол-связка to be. Модальные глаголы can, may, must, have to. Глагольные конструкции I'd like to... Существительные в единственном и множественном числе (образованные по правилу и исключения), существительные с неопределенным, определенным и нулевым артиклем. Притяжательный падеж имен существительных.

Прилагательные в положительной, сравнительной и превосходной степени, образованные по правилам и исключения.

Местоимения: личные (в именительном и объектном падежах), притяжательные, вопросительные, указательные (this/these, that/those), неопределенные (some, any — некоторые случаи употребления).





Наречия времени (yesterday, tomorrow, never, usually, often, sometimes). Наречия степени (much, little, very).

Количественные числительные (до 100), порядковые числительные (до 30).

Наиболее употребительные предлоги: in, on, at, into, to, from, of, with.

### **Немецкий язык**

**Графика, каллиграфия, орфография.** Все буквы немецкого алфавита. Звуко-буквенные соответствия. Основные буквосочетания. Знаки транскрипции. Апостроф. Основные правила чтения и орфографии. Написание наиболее употребительных слов, вошедших в активный словарь.

**Фонетическая сторона речи.** Все звуки немецкого языка. Нормы произношения звуков немецкого языка (долгота и краткость гласных, оглушение звонких согласных в конце слога или слова, отсутствие смягчения согласных перед гласными). Дифтонги. Ударение в изолированном слове, фразе. Отсутствие ударения на служебных словах (артиклях, союзах, предлогах). Членение предложения на смысловые группы. Ритмико-интонационные особенности повествовательного, побудительного и вопросительного (общий и специальный вопросы) предложений. Интонация перечисления.

**Лексическая сторона речи.** Лексические единицы, обслуживающие ситуации общения в пределах тематики начальной школы, в объеме 500 лексических единиц для двустороннего (рецептивного и продуктивного) усвоения. Простейшие устойчивые словосочетания, оценочная лексика и речевые клише как элементы речевого этикета, отражающие культуру немецкоговорящих стран. Интернациональные слова (das Kino, die Fabrik). Начальные представления о способах словообразования: суффиксация (-er, -in, -chen, -lein, -tion, -ist); словосложение (das Lehrbuch); конверсия (das Lesen, die Kälte).

**Грамматическая сторона речи.** Основные коммуникативные типы предложений: повествовательное, побудительное, вопросительное. Общий и специальный вопросы. Вопросительные слова wer, was, wie, warum, wo, wohin, wann. Порядок слов в предложении. Утвердительные и отрицательные предложения. Простое предложение с простым глагольным сказуемым (Wir lesen gern.), составным именным сказуемым (Meine Familie ist groß.) и составным глагольным сказуемым (Ich lerne Deutsch sprechen.). Безличные предложения (Es ist kalt. Es schneit.). Побудительные предложения (Hilf mir bitte!). Предложения с оборотом Es gibt ... . Простые распространенные предложения. Предложения с однородными членами. Сложносочиненные предложения с союзами und, aber.

Грамматические формы изъявительного наклонения: Präsens, Futurum, Präteritum, Perfekt. Слабые и сильные глаголы. Вспомогательные глаголы haben, sein, werden. Глагол-связка sein. Модальные глаголы können, wollen, müssen, sollen. Неопределенная форма глагола (Infinitiv).

Существительные в единственном и множественном числе с определенным/неопределенным и нулевым артиклем. Склонение существительных.

Прилагательные в положительной, сравнительной и превосходной степени, образованные по правилам, и исключения.

Местоимения: личные, притяжательные и указательные (ich, du, er, mein, dieser, jener). Отрицательное местоимение kein.

Наречия времени: heute, oft, nie, schnell и др. Наречия, образующие степени сравнения не по правилам: gut, viel, gern.

Количественные числительные (до 100), порядковые числительные (до 30).

Наиболее употребительные предлоги: in, an, auf, hinter, haben, mit, über, unter, nach, zwischen, vor.

### **Французский язык**

**Графика, каллиграфия, орфография.** Все буквы французского алфавита. Звуко-буквенные соответствия. Буквы с диакритическими знаками (accent aigu, accent grave, accent circonflexe, cédille, tréma). Буквосочетания. Апостроф. Основные правила чтения и орфографии. Написание наиболее употребительных слов.



**Фонетическая сторона речи.** Все звуки французского языка. Нормы произношения звуков французского языка (отсутствие оглушения звонких согласных, отсутствие редукции неударных гласных, открытость и закрытость гласных, назализованность и неназализованность гласных). Дифтонги. Членение предложения на смысловые ритмические группы. Ударение в изолированном слове, ритмической группе, фразе. Фонетическое сцепление (liaison) и связывание (enchaînement) слов внутри ритмических групп. Ритмико-интонационные особенности повествовательного, побудительного и вопросительного предложений.

**Лексическая сторона речи.** Лексические единицы, обслуживающие ситуации общения в пределах тематики начальной школы, в объеме 500 лексических единиц для двустороннего (рецептивного и продуктивного) усвоения. Простейшие устойчивые словосочетания, оценочная лексика и речевые клише как элементы речевого этикета, отражающие культуру франкоговорящих стран. Интернациональные слова. Начальные представления о способах словообразования: суффиксация (-ier/-iере, -tion, -erie, -eur, -teur); словосложение (grand-mère, petits-enfants).

**Грамматическая сторона речи.** Основные коммуникативные типы предложения: повествовательное, побудительное, вопросительное. Общий и специальный вопросы. Вопросительные обороты est-ce que, qu'est-ce que и вопросительные слова qui, quand, où, combien, pourquoi, quel/quelle. Порядок слов в предложении. Инверсия подлежащего и сказуемого. Утвердительные и отрицательные предложения. Отрицательная частица ne ... pas. Простое предложение с простым глагольным (Je vais à l'école.), составным именным (Ma famille est grande.) и составным глагольным (Je sais danser.) сказуемыми. Безличные предложения (Il neige. Il fait beau.). Конструкции c'est, ce sont, il faut, il y a. Нераспространенные и распространенные предложения. Сложносочиненные предложения с союзом et.

Грамматические формы изъявительного наклонения (l'indicatif): le présent, le passé composé, le futur immédiat, le futur simple. Особенности спряжения в présent: глаголов I и II группы, наиболее частотных глаголов III группы (avoir, être, aller, faire). Форма passé composé наиболее распространенных регулярных глаголов (преимущественно рецептивно).

Неопределенная форма глагола (l'infinitif). Повелительное наклонение регулярных глаголов (l'impératif). Модальные глаголы (vouloir, pouvoir, devoir).

Существительные мужского и женского рода единственного и множественного числа с определенным/неопределенным/частичным/слитным артиклем. Прилагательные мужского и женского рода единственного и множественного числа. Согласование прилагательных с существительными. Личные местоимения в функции подлежащего. Указательные и притяжательные прилагательные.

Количественные числительные (до 100), порядковые числительные (до 10).

Наиболее употребительные предлоги: à, de, dans, sur, sous, près de, devant, derrière, contre, chez, avec, entre.

### **Испанский язык**

**Графика, каллиграфия, орфография.** Все буквы испанского алфавита. Звуко-буквенные соответствия. Основные буквосочетания. Графическое ударение (acento gráfico); графическое оформление вопросительного и восклицательного предложений. Основные правила чтения и орфографии. Написание слов, вошедших в активный словарь.

**Фонетическая сторона речи.** Адекватное произношение и различение на слух всех звуков испанского языка. Нормы произношения гласных звуков (отсутствие редукции в безударном положении) и согласных звуков (отсутствие смягчения, озвончение). Дифтонги. Ударение в изолированном слове, фразе. Отсутствие ударения на служебных словах (артиклих, союзах, предлогах).

Членение предложения на смысловые группы. Связное произношение слов внутри ритмических групп. Ритмико-интонационные особенности повествовательного, побудительного и вопросительного (общий и специальный вопросы) предложений. Интонация перечисления.



**Лексическая сторона речи.** Лексические единицы, обслуживающие ситуации общения в пределах тематики начальной школы, в объеме 500 лексических единиц для двустороннего (рецептивного и продуктивного) усвоения. Простейшие устойчивые словосочетания, оценочная лексика и речевые клише как элементы речевого этикета, отражающие культуру испаноговорящих стран. Интернациональные слова (el café, el doctor). Начальные представления о способах словообразования: суффиксация (-ción, -dad, -dor).

**Грамматическая сторона речи.** Основные коммуникативные типы предложения: повествовательное, вопросительное. Общий и специальный вопросы. Вопросительные слова qué, quién, cuándo, dónde, por qué, cómo. Порядок слов в предложении. Утвердительные и отрицательные предложения.

Простое предложение с простым глагольным сказуемым (Ana vive en Madrid.), составным именным сказуемым (Mi casa es bonita.) и составным глагольным сказуемым (Sabemos cantar.). Безличные предложения (Hace calor.).

Предложения с конструкцией hay.

Простые распространенные предложения. Предложения с однородными членами. Сложносочиненные предложения с союзами y, pero.

Грамматические формы изъявительного наклонения: Presente, Futuro Simple, Pretérito Indefinido. Особенности спряжения в Presente и Futuro Simple глаголов индивидуального спряжения и наиболее частотных отклоняющихся глаголов. Глагол-связка ser. Неопределенная форма глагола (Infinitivo).

Модальные конструкции tener que + infinitivo, hay que + infinitivo. Временная конструкция ir a + infinitivo.

Существительные в единственном и множественном числе с определенным/неопределенным и нулевым артиклем.

Согласование прилагательных с существительными.

Прилагательные в положительной, сравнительной и превосходной степени, образованные по правилам, и исключения.

Местоимения: личные (в функции подлежащего и частично дополнения), притяжательные (краткая и полная формы), указательные местоимения и прилагательные.

Наречия: hoy, mañana, ayer, siempre, ahora, mucho, poco, bien, mal и др.

Наречия, образующие степени сравнения не по правилам: más, menos, mejor, peor.

Количественные числительные (до 100), порядковые числительные (до 10).

Наиболее употребительные предлоги: a, en, de, con, para, por, sobre, entre, delante de, detrás de, después de и др.

### **Социокультурная осведомленность**

В процессе обучения иностранному языку в начальной школе обучающиеся знакомятся: с названиями стран изучаемого языка; с некоторыми литературными персонажами популярных детских произведений; с сюжетами некоторых популярных сказок, а также небольшими произведениями детского фольклора (стихами, песнями) на иностранном языке; с элементарными формами речевого и неречевого поведения, принятого в странах изучаемого языка.

### **Специальные учебные умения**

Младшие школьники овладевают следующими специальными (предметными) учебными умениями и навыками:

- пользоваться двуязычным словарем учебника (в том числе транскрипцией), компьютерным словарем и экранном переводом отдельных слов;
- пользоваться справочным материалом, представленным в виде таблиц, схем, правил;
- вести словарь (словарную тетрадь);
- систематизировать слова, например, по тематическому принципу;
- пользоваться языковой догадкой, например, при опознавании интернационализмов;



– делать обобщения на основе структурно-функциональных схем простого предложения;

– опознавать грамматические явления, отсутствующие в родном языке, например, артикли.

### **Обще учебные умения и универсальные учебные действия**

В процессе изучения курса «Иностранный язык» младшие школьники:

– совершенствуют приемы работы с текстом, опираясь на умения, приобретенные на уроках родного языка (прогнозировать содержание текста по заголовку, данным к тексту рисункам, списывать текст, выписывать отдельные слова и предложения из текста и т. п.);

– овладевают более разнообразными приемами раскрытия значения слова, используя словообразовательные элементы; синонимы, антонимы; контекст;

– совершенствуют общеречевые коммуникативные умения, например, начинать и завершать разговор, используя речевые клише; поддерживать беседу, задавая вопросы и переспрашивая;

– учатся осуществлять самоконтроль, самооценку;

– учатся самостоятельно выполнять задания с использованием компьютера (при наличии мультимедийного приложения).

Общеучебные и специальные учебные умения, а также социокультурная осведомленность приобретаются учащимися в процессе формирования коммуникативных умений в основных видах речевой деятельности. Поэтому они **не выделяются** отдельно в тематическом планировании.

## **2.2.2.6. Математика и информатика**

### **Числа и величины**

Счет предметов. Чтение и запись чисел от нуля до миллиона. Классы и разряды. Представление многозначных чисел в виде суммы разрядных слагаемых. Сравнение и упорядочение чисел, знаки сравнения.

Измерение величин; сравнение и упорядочение величин. Единицы массы (грамм, килограмм, центнер, тонна), вместимости (литр), времени (секунда, минута, час). Соотношения между единицами измерения однородных величин. Сравнение и упорядочение однородных величин. Доля величины (половина, треть, четверть, десятая, сотая, тысячная).

### **Арифметические действия**

Сложение, вычитание, умножение и деление. Названия компонентов арифметических действий, знаки действий. Таблица сложения. Таблица умножения. Связь между сложением, вычитанием, умножением и делением. Нахождение неизвестного компонента арифметического действия. Деление с остатком.

Числовое выражение. Установление порядка выполнения действий в числовых выражениях со скобками и без скобок. Нахождение значения числового выражения. Использование свойств арифметических действий в вычислениях (перестановка и группировка слагаемых в сумме, множителей в произведении; умножение суммы и разности на число).

Алгоритмы письменного сложения, вычитания, умножения и деления многозначных чисел.

Способы проверки правильности вычислений (алгоритм, обратное действие, оценка достоверности, прикидки результата, вычисление на калькуляторе).

### **Работа с текстовыми задачами**

Решение текстовых задач арифметическим способом. Задачи, содержащие отношения «больше (меньше) на...», «больше (меньше) в...». Зависимости между величинами, характеризующими процессы движения, работы, купли-продажи и др. Скорость, время, путь; объем работы, время, производительность труда; количество товара, его цена и стоимость и др. Планирование хода решения задачи. Представление текста задачи (схема, таблица, диаграмма и другие модели).



Задачи на нахождение доли целого и целого по его доле.

### **Пространственные отношения. Геометрические фигуры**

Взаимное расположение предметов в пространстве и на плоскости (выше—ниже, слева—справа, сверху—снизу, ближе—дальше, между и пр.). Распознавание и изображение геометрических фигур: точка, линия (кривая, прямая), отрезок, ломаная, угол, многоугольник, треугольник, прямоугольник, квадрат, окружность, круг. Использование чертежных инструментов для выполнения построений. Геометрические формы в окружающем мире. *Распознавание и называние: куб, шар, параллелепипед, пирамида, цилиндр, конус.*

### **Геометрические величины**

Геометрические величины и их измерение. Измерение длины отрезка. Единицы длины (мм, см, дм, м, км). Периметр. Вычисление периметра многоугольника.

Площадь геометрической фигуры. Единицы площади (см<sup>2</sup>, дм<sup>2</sup>, м<sup>2</sup>). Точное и приближенное измерение площади геометрической фигуры. Вычисление площади прямоугольника.

### **Работа с информацией**

Сбор и представление информации, связанной со счетом (пересчетом), измерением величин; фиксирование, анализ полученной информации.

Построение простейших выражений с помощью логических связок и слов («и»; «не»; «если... то...»; «верно/неверно, что...»; «каждый»; «все»; «некоторые»); истинность утверждений.

Составление конечной последовательности (цепочки) предметов, чисел, геометрических фигур и др. по правилу. Составление, запись и выполнение простого алгоритма, плана поиска информации.

Чтение и заполнение таблицы. Интерпретация данных таблицы. Чтение столбчатой диаграммы. Создание простейшей информационной модели (схема, таблица, цепочка).

#### *2.2.2.7. Окружающий мир*

### **Человек и природа**

Природа. Природные объекты и предметы, созданные человеком. Неживая и живая природа. Признаки предметов (цвет, форма, сравнительные размеры и др.). Примеры явлений природы: смена времен года, снегопад, листопад, перелеты птиц, смена времени суток, рассвет, закат, ветер, дождь, гроза.

Вещество. Разнообразие веществ в окружающем мире. Примеры веществ: соль, сахар, вода, природный газ. Твердые тела, жидкости, газы. Простейшие практические работы с веществами, жидкостями, газами.

Звезды и планеты. *Солнце – ближайшая к нам звезда, источник света и тепла для всего живого на Земле.* Земля – планета, общее представление о форме и размерах Земли. Глобус как модель Земли. Географическая карта и план. Материки и океаны, их названия, расположение на глобусе и карте. *Важнейшие природные объекты своей страны, района.* Ориентирование на местности. Компас.

Смена дня и ночи на Земле. Вращение Земли как причина смены дня и ночи. Времена года, их особенности (на основе наблюдений). *Обращение Земли вокруг Солнца как причина смены времен года.* Смена времен года в родном крае на основе наблюдений.

Погода, ее составляющие (температура воздуха, облачность, осадки, ветер). Наблюдение за погодой своего края. *Предсказание погоды и его значение в жизни людей.*

Формы земной поверхности: равнины, горы, холмы, овраги (общее представление, условное обозначение равнин и гор на карте). Особенности поверхности родного края (краткая характеристика на основе наблюдений).

Водоёмы, их разнообразие (океан, море, река, озеро, пруд); использование человеком. Водоёмы родного края (названия, краткая характеристика на основе наблюдений).

Воздух – смесь газов. Свойства воздуха. Значение воздуха для растений, животных, человека.





Вода. Свойства воды. Состояния воды, ее распространение в природе, значение для живых организмов и хозяйственной жизни человека. Круговорот воды в природе.

Полезные ископаемые, их значение в хозяйстве человека, бережное отношение людей к полезным ископаемым. Полезные ископаемые родного края (2–3 примера).

Почва, ее состав, значение для живой природы и для хозяйственной жизни человека.

Растения, их разнообразие. Части растения (корень, стебель, лист, цветок, плод, семя). Условия, необходимые для жизни растения (свет, тепло, воздух, вода). Наблюдение роста растений, фиксация изменений. Деревья, кустарники, травы. Дикорастущие и культурные растения. Роль растений в природе и жизни людей, бережное отношение человека к растениям. Растения родного края, названия и краткая характеристика на основе наблюдений.

Грибы: съедобные и ядовитые. Правила сбора грибов.

Животные, их разнообразие. Условия, необходимые для жизни животных (воздух, вода, тепло, пища). Насекомые, рыбы, птицы, звери, их отличия. Особенности питания разных животных (хищные, растительноядные, всеядные). Размножение животных (насекомые, рыбы, птицы, звери). Дикие и домашние животные. Роль животных в природе и жизни людей, бережное отношение человека к животным. Животные родного края, их названия, краткая характеристика на основе наблюдений.

Лес, луг, водоем – единство живой и неживой природы (солнечный свет, воздух, вода, почва, растения, животные). Круговорот веществ. *Взаимосвязи в природном сообществе: растения – пища и укрытие для животных; животные – распространители плодов и семян растений. Влияние человека на природные сообщества. Природные сообщества родного края (2–3 примера на основе наблюдений).*

Природные зоны России: общее представление, основные природные зоны (климат, растительный и животный мир, особенности труда и быта людей, влияние человека на природу изучаемых зон, охрана природы).

Человек – часть природы. Зависимость жизни человека от природы. Этическое и эстетическое значение природы в жизни человека. Освоение человеком законов жизни природы посредством практической деятельности. Народный календарь (приметы, поговорки, пословицы), определяющий сезонный труд людей.

Положительное и отрицательное влияние деятельности человека на природу (в том числе на примере окружающей местности). Правила поведения в природе. Охрана природных богатств: воды, воздуха, полезных ископаемых, растительного и животного мира. Заповедники, национальные парки, их роль в охране природы. Красная книга России, ее значение, отдельные представители растений и животных Красной книги. Посильное участие в охране природы. Личная ответственность каждого человека за сохранность природы.

Общее представление о строении тела человека. Системы органов (опорно-двигательная, пищеварительная, дыхательная, кровеносная, нервная, органы чувств), их роль в жизнедеятельности организма. Гигиена систем органов. Измерение температуры тела человека, частоты пульса. Личная ответственность каждого человека за состояние своего здоровья и здоровья окружающих его людей. Внимание, уважительное отношение к людям с ограниченными возможностями здоровья, забота о них.

### **Человек и общество**

Общество – совокупность людей, которые объединены общей культурой и связаны друг с другом совместной деятельностью во имя общей цели. Духовно-нравственные и культурные ценности – основа жизнеспособности общества.

Человек – член общества, носитель и создатель культуры. Понимание того, как складывается и развивается культура общества и каждого его члена. Общее представление о вкладе в культуру человечества традиций и религиозных воззрений разных народов. Взаимоотношения человека с другими людьми. Культура общения с представителями разных национальностей, социальных групп: проявление уважения, взаимопомощи, умения прислушиваться к чужому мнению. *Внутренний мир человека: общее представление о человеческих свойствах и качествах.*



Семья – самое близкое окружение человека. Семейные традиции. Взаимоотношения в семье и взаимопомощь членов семьи. Оказание посильной помощи взрослым. Забота о детях, престарелых, больных – долг каждого человека. *Хозяйство семьи*. Родословная. Имена и фамилии членов семьи. Составление схемы родословного древа, истории семьи. Духовно-нравственные ценности в семейной культуре народов России и мира.

Младший школьник. Правила поведения в школе, на уроке. Обращение к учителю. Оценка великой миссии учителя в культуре народов России и мира. Классный, школьный коллектив, совместная учеба, игры, отдых. Составление режима дня школьника.

Друзья, взаимоотношения между ними; ценность дружбы, согласия, взаимной помощи. Правила взаимоотношений со взрослыми, сверстниками, культура поведения в школе и других общественных местах. Внимание к сверстникам, одноклассникам, плохо владеющим русским языком, помощь им в ориентации в учебной среде и окружающей обстановке.

Значение труда в жизни человека и общества. Трудолюбие как общественно значимая ценность в культуре народов России и мира. Профессии людей. Личная ответственность человека за результаты своего труда и профессиональное мастерство.

Общественный транспорт. Транспорт города и села. Наземный, воздушный и водный транспорт. Правила пользования транспортом (наземным, в том числе железнодорожным, воздушным и водным). *Средства связи: почта, телеграф, телефон, электронная почта, аудио- и видеочаты, форум.*

*Средства массовой информации: радио, телевидение, пресса, Интернет. Избирательность при пользовании средствами массовой информации в целях сохранения духовно-нравственного здоровья.*

Наша Родина – Россия, Российская Федерация. Ценностно-смысловое содержание понятий «Родина», «Отечество», «Отчизна». Государственная символика России: Государственный герб России, Государственный флаг России, Государственный гимн России; правила поведения при прослушивании гимна. Конституция – Основной закон Российской Федерации. Права ребенка.

Президент Российской Федерации – глава государства. Ответственность главы государства за социальное и духовно-нравственное благополучие граждан.

Праздник в жизни общества как средство укрепления общественной солидарности и упрочения духовно-нравственных связей между соотечественниками. Новый год, Рождество, День защитника Отечества, Международный женский день, День весны и труда, День Победы, День России, День защиты детей, День народного единства, День Конституции. Праздники и памятные даты своего региона. Оформление плаката или стенной газеты к общественному празднику.

Россия на карте, государственная граница России.

Москва – столица России. Святыни Москвы – святыни России. Достопримечательности Москвы: Кремль, Красная площадь, Большой театр и др. Характеристика отдельных исторических событий, связанных с Москвой (основание Москвы, строительство Кремля и др.). Герб Москвы. Расположение Москвы на карте.

Города России. Санкт-Петербург: достопримечательности (Зимний дворец, памятник Петру I – Медный всадник, *разводные мосты через Неву* и др.), города Золотого кольца России (по выбору). Святыни городов России. Главный город родного края: достопримечательности, история и характеристика отдельных исторических событий, связанных с ним.

Россия – многонациональная страна. Народы, населяющие Россию, их обычаи, характерные особенности быта (по выбору). Основные религии народов России: православие, ислам, иудаизм, буддизм. Уважительное отношение к своему и другим народам, их религии, культуре, истории. Проведение спортивного праздника на основе традиционных детских игр народов своего края.

Родной край – частица России. Родной город (населенный пункт), регион (область, край, республика): название, основные достопримечательности; музеи, театры, спортивные



комплексы и пр. Особенности труда людей родного края, их профессии. Названия разных народов, проживающих в данной местности, их обычаи, характерные особенности быта. Важные сведения из истории родного края. Святыни родного края. Проведение дня памяти выдающегося земляка.

История Отечества. Счет лет в истории. Наиболее важные и яркие события общественной и культурной жизни страны в разные исторические периоды: Древняя Русь, Московское государство, Российская империя, СССР, Российская Федерация. Картины быта, труда, духовно-нравственные и культурные традиции людей в разные исторические времена. Выдающиеся люди разных эпох как носители базовых национальных ценностей. Охрана памятников истории и культуры. Посильное участие в охране памятников истории и культуры своего края. Личная ответственность каждого человека за сохранность историко-культурного наследия своего края.

Страны и народы мира. Общее представление о многообразии стран, народов, религий на Земле. Знакомство с 3–4 (несколькими) странами (с контрастными особенностями): название, расположение на политической карте, столица, главные достопримечательности.

### **Правила безопасной жизни**

Ценность здоровья и здорового образа жизни.

Режим дня школьника, чередование труда и отдыха в режиме дня; личная гигиена. Физическая культура, закаливание, игры на воздухе как условие сохранения и укрепления здоровья. Личная ответственность каждого человека за сохранение и укрепление своего физического и нравственного здоровья. Номера телефонов экстренной помощи. Первая помощь при легких травмах (ушиб, порез, ожог), обморожении, перегреве.

Дорога от дома до школы, правила безопасного поведения на дорогах, на транспорте (наземном, в том числе железнодорожном, воздушном и водном), в лесу, на водоеме в разное время года. Правила пожарной безопасности, основные правила обращения с газом, электричеством, водой.

Правила безопасного поведения в природе.

Забота о здоровье и безопасности окружающих людей.

#### *2.2.2.8. Основы религиозных культур и светской этики*

### **Основное содержание предметной области**

Предметная область «Основы религиозных культур и светской этики» представляет собой единый комплекс структурно и содержательно связанных друг с другом учебных модулей, один из которых изучается по выбору родителей (законных представителей) обучающихся: «Основы православной культуры», «Основы исламской культуры», «Основы буддийской культуры», «Основы иудейской культуры», «Основы мировых религиозных культур», «Основы светской этики».

### **Основы православной культуры**

Россия – наша Родина.

Введение в православную духовную традицию. Культура и религия. Во что верят православные христиане. Добро и зло в православной традиции. Золотое правило нравственности. Любовь к ближнему. Отношение к труду. Долг и ответственность. Милосердие и сострадание. Православие в России. Православный храм и другие святыни. Символический язык православной культуры: христианское искусство (иконы, фрески, церковное пение, прикладное искусство), православный календарь. Праздники. Христианская семья и ее ценности.

Любовь и уважение к Отечеству. Патриотизм многонационального и многоконфессионального народа России.

### **Основы исламской культуры**

Россия – наша Родина.

Введение в исламскую духовную традицию. Культура и религия. Пророк Мухаммад — образец человека и учитель нравственности в исламской традиции. Во что верят правоверные мусульмане. Добро и зло в исламской традиции. Золотое правило нравственности. Любовь к ближнему. Отношение к труду. Долг и ответственность.



Милосердие и сострадание. Столпы ислама и исламской этики. Обязанности мусульман. Для чего построена и как устроена мечеть. Мусульманское летоисчисление и календарь. Ислам в России. Семья в исламе. Нравственные ценности ислама. Праздники исламских народов России: их происхождение и особенности проведения. Искусство ислама.

Любовь и уважение к Отечеству. Патриотизм многонационального и многоконфессионального народа России.

#### **Основы буддийской культуры**

Россия – наша Родина.

Введение в буддийскую духовную традицию. Культура и религия. Будда и его учение. Буддийские святые. Будды и бодхисаттвы. Семья в буддийской культуре и ее ценности. Буддизм в России. Человек в буддийской картине мира. Буддийские символы. Буддийские ритуалы. Буддийские святыни. Буддийские священные сооружения. Буддийский храм. Буддийский календарь. Праздники в буддийской культуре. Искусство в буддийской культуре.

Любовь и уважение к Отечеству. Патриотизм многонационального и многоконфессионального народа России.

#### **Основы иудейской культуры**

Россия – наша Родина.

Введение в иудейскую духовную традицию. Культура и религия. Тора — главная книга иудаизма. Классические тексты иудаизма. Патриархи еврейского народа. Пророки и праведники в иудейской культуре. Храм в жизни иудеев. Назначение синагоги и ее устройство. Суббота (Шабат) в иудейской традиции. Иудаизм в России. Традиции иудаизма в повседневной жизни евреев. Ответственное принятие заповедей. Еврейский дом. Знакомство с еврейским календарем: его устройство и особенности. Еврейские праздники: их история и традиции. Ценности семейной жизни в иудейской традиции.

Любовь и уважение к Отечеству. Патриотизм многонационального и многоконфессионального народа России.

#### **Основы мировых религиозных культур**

Россия – наша Родина.

Культура и религия. Религии мира и их основатели. Священные книги религий мира. Хранители предания в религиях мира. Человек в религиозных традициях мира. Священные сооружения. Искусство в религиозной культуре. Религии России. Религия и мораль. Нравственные заповеди в религиях мира. Религиозные ритуалы. Обычаи и обряды. Религиозные ритуалы в искусстве. Календари религий мира. Праздники в религиях мира. Семья, семейные ценности. Долг, свобода, ответственность, учение и труд. Милосердие, забота о слабых, взаимопомощь, социальные проблемы общества и отношение к ним разных религий.

Любовь и уважение к Отечеству. Патриотизм многонационального и многоконфессионального народа России.

#### **Основы светской этики**

Россия – наша Родина.

Культура и мораль. Этика и ее значение в жизни человека. Праздники как одна из форм исторической памяти. Образцы нравственности в культурах разных народов. Государство и мораль гражданина. Образцы нравственности в культуре Отечества. Трудовая мораль. Нравственные традиции предпринимательства. Что значит быть нравственным в наше время? Высшие нравственные ценности, идеалы, принципы морали. Методика создания морального кодекса в школе. Нормы морали. Этикет. Образование как нравственная норма. Методы нравственного самосовершенствования.

Любовь и уважение к Отечеству. Патриотизм многонационального и многоконфессионального народа России.

### *2.2.2.9. Изобразительное искусство*

#### **Виды художественной деятельности**





**Восприятие произведений искусства.** Особенности художественного творчества: художник и зритель. Образная сущность искусства: художественный образ, его условность, передача общего через единичное. Отражение в произведениях пластических искусств общечеловеческих идей о нравственности и эстетике: отношение к природе, человеку и обществу. Фотография и произведение изобразительного искусства: сходство и различия. Человек, мир природы в реальной жизни: образ человека, природы в искусстве. Представления о богатстве и разнообразии художественной культуры (на примере культуры народов России). Выдающиеся представители изобразительного искусства народов России (по выбору). Ведущие художественные музеи России (ГТГ, Русский музей, Эрмитаж) и региональные музеи. Восприятие и эмоциональная оценка шедевров национального, российского и мирового искусства. Представление о роли изобразительных (пластических) искусств в повседневной жизни человека, в организации его материального окружения.

**Рисунок.** Материалы для рисунка: карандаш, ручка, фломастер, уголь, пастель, мелки и т. д. Приемы работы с различными графическими материалами. Роль рисунка в искусстве: основная и вспомогательная. Красота и разнообразие природы, человека, зданий, предметов, выраженные средствами рисунка. Изображение деревьев, птиц, животных: общие и характерные черты.

**Живопись.** Живописные материалы. Красота и разнообразие природы, человека, зданий, предметов, выраженные средствами живописи. Цвет основа языка живописи. Выбор средств художественной выразительности для создания живописного образа в соответствии с поставленными задачами. Образы природы и человека в живописи.

**Скульптура.** Материалы скульптуры и их роль в создании выразительного образа. Элементарные приемы работы с пластическими скульптурными материалами для создания выразительного образа (пластилин, глина — раскатывание, набор объема, вытягивание формы). Объем — основа языка скульптуры. Основные темы скульптуры. Красота человека и животных, выраженная средствами скульптуры.

**Художественное конструирование и дизайн.** Разнообразие материалов для художественного конструирования и моделирования (пластилин, бумага, картон и др.). Элементарные приемы работы с различными материалами для создания выразительного образа (пластилин — раскатывание, набор объема, вытягивание формы; бумага и картон — сгибание, вырезание). Представление о возможностях использования навыков художественного конструирования и моделирования в жизни человека.

**Декоративно-прикладное искусство.** Истоки декоративно-прикладного искусства и его роль в жизни человека. Понятие о синтетичном характере народной культуры (украшение жилища, предметов быта, орудий труда, костюма; музыка, песни, хороводы; былины, сказания, сказки). Образ человека в традиционной культуре. Представления народа о мужской и женской красоте, отраженные в изобразительном искусстве, сказках, песнях. Сказочные образы в народной культуре и декоративно-прикладном искусстве. Разнообразие форм в природе как основа декоративных форм в прикладном искусстве (цветы, раскраска бабочек, переплетение ветвей деревьев, морозные узоры на стекле и т. д.). Ознакомление с произведениями народных художественных промыслов в России (с учетом местных условий).

#### **Азбука искусства. Как говорит искусство?**

**Композиция.** Элементарные приемы композиции на плоскости и в пространстве. Понятия: горизонталь, вертикаль и диагональ в построении композиции. Пропорции и перспектива. Понятия: линия горизонта, ближе — больше, дальше — меньше, загораживания. Роль контраста в композиции: низкое и высокое, большое и маленькое, тонкое и толстое, темное и светлое, спокойное и динамичное и т. д. Композиционный центр (зрительный центр композиции). Главное и второстепенное в композиции. Симметрия и асимметрия.

**Цвет.** Основные и составные цвета. Теплые и холодные цвета. Смещение цветов. Роль белой и черной красок в эмоциональном звучании и выразительности образа.





Эмоциональные возможности цвета. Практическое овладение основами цветоведения. Передача с помощью цвета характера персонажа, его эмоционального состояния.

**Линия.** Многообразие линий (тонкие, толстые, прямые, волнистые, плавные, острые, закругленные спиралью, летящие) и их знаковый характер. Линия, штрих, пятно и художественный образ. Передача с помощью линии эмоционального состояния природы, человека, животного.

**Форма.** Разнообразие форм предметного мира и передача их на плоскости и в пространстве. Сходство и контраст форм. Простые геометрические формы. Природные формы. Трансформация форм. Влияние формы предмета на представление о его характере. Силуэт.

**Объем.** Объем в пространстве и объем на плоскости. Способы передачи объема. Выразительность объемных композиций.

**Ритм.** Виды ритма (спокойный, замедленный, порывистый, беспокойный и т. д.). Ритм линий, пятен, цвета. Роль ритма в эмоциональном звучании композиции в живописи и рисунке. Передача движения в композиции с помощью ритма элементов. Особая роль ритма в декоративно-прикладном искусстве.

### **Значимые темы искусства. О чем говорит искусство?**

**Земля — наш общий дом.** Наблюдение природы и природных явлений, различение их характера и эмоциональных состояний. Разница в изображении природы в разное время года, суток, в различную погоду. Жанр пейзажа. Пейзажи разных географических широт. Использование различных художественных материалов и средств для создания выразительных образов природы. Постройки в природе: птичьи гнезда, норы, ульи, панцирь черепахи, домик улитки и т. д.

Восприятие и эмоциональная оценка шедевров русского и зарубежного искусства, изображающих природу. Общность тематики, передаваемых чувств, отношения к природе в произведениях авторов — представителей разных культур, народов, стран (например, А. К. Саврасов, И. И. Левитан, И. И. Шишкин, Н. К. Рерих, К. Моне, П. Сезанн, В. Ван Гог и др.).

Знакомство с несколькими наиболее яркими культурами мира, представляющими разные народы и эпохи (например, Древняя Греция, средневековая Европа, Япония или Индия). Роль природных условий в характере культурных традиций разных народов мира. Образ человека в искусстве разных народов. Образы архитектуры и декоративно-прикладного искусства.

**Родина моя — Россия.** Роль природных условий в характере традиционной культуры народов России. Пейзажи родной природы. Единство декоративного строя в украшении жилища, предметов быта, орудий труда, костюма. Связь изобразительного искусства с музыкой, песней, танцами, былинами, сказаниями, сказками. Образ человека в традиционной культуре. Представления народа о красоте человека (внешней и духовной), отраженные в искусстве. Образ защитника Отечества.

**Человек и человеческие взаимоотношения.** Образ человека в разных культурах мира. Образ современника. Жанр портрета. Темы любви, дружбы, семьи в искусстве. Эмоциональная и художественная выразительность образов персонажей, пробуждающих лучшие человеческие чувства и качества: доброту, сострадание, поддержку, заботу, героизм, бескорыстие и т. д. Образы персонажей, вызывающие гнев, раздражение, презрение.

**Искусство дарит людям красоту.** Искусство вокруг нас сегодня. Использование различных художественных материалов и средств для создания проектов красивых, удобных и выразительных предметов быта, видов транспорта. Представление о роли изобразительных (пластических) искусств в повседневной жизни человека, в организации его материального окружения. Отражение в пластических искусствах природных, географических условий, традиций, религиозных верований разных народов (на примере изобразительного и декоративно-прикладного искусства народов России). Жанр натюрморта. Художественное конструирование и оформление помещений и парков, транспорта и посуды, мебели и одежды, книг и игрушек.



## **Опыт художественно-творческой деятельности**

Участие в различных видах изобразительной, декоративно-прикладной и художественно-конструкторской деятельности.

Освоение основ рисунка, живописи, скульптуры, декоративно-прикладного искусства. Изображение с натуры, по памяти и воображению (натюрморт, пейзаж, человек, животные, растения).

Овладение основами художественной грамоты: композицией, формой, ритмом, линией, цветом, объемом, фактурой.

Создание моделей предметов бытового окружения человека. Овладение элементарными навыками лепки и бумагопластики.

Выбор и применение выразительных средств для реализации собственного замысла в рисунке, живописи, аппликации, скульптуре, художественном конструировании.

Передача настроения в творческой работе с помощью цвета, тона, композиции, пространства, линии, штриха, пятна, объема, фактуры материала.

Использование в индивидуальной и коллективной деятельности различных художественных техник и материалов: коллажа, граттажа, аппликации, компьютерной анимации, натурной мультипликации, фотографии, видеосъемки, бумажной пластики, гуаши, акварели, пастели, восковых мелков, туши, карандаша, фломастеров, пластилина, глины, подручных и природных материалов.

Участие в обсуждении содержания и выразительных средств произведений изобразительного искусства, выражение своего отношения к произведению.

### *2.2.2.9.Музыка*

#### **1 класс**

#### **Мир музыкальных звуков**

Классификация музыкальных звуков. Свойства музыкального звука: тембр, длительность, громкость, высота.

#### **Содержание обучения по видам деятельности:**

#### **Восприятие и воспроизведение звуков окружающего мира во всем многообразии.**

Звуки окружающего мира; звуки шумовые и музыкальные. Свойства музыкального звука: тембр, длительность, громкость, высота. Знакомство со звучанием музыкальных инструментов разной высоты и тембровой окраски (просмотр фрагментов видеозаписей исполнения на различных инструментах). Прослушивание фрагментов музыкальных произведений с имитацией звуков окружающего мира.

**Игра на элементарных музыкальных инструментах в ансамбле.** Первые опыты игры детей на инструментах, различных по способам звукоизвлечения, тембрам.

**Пение попевок и простых песен.** Разучивание попевок и простых народных песен и обработок народных песен, в том числе, зарубежных; песен из мультфильмов, детских кинофильмов, песен к праздникам. Формирование правильной певческой установки и певческого дыхания.

#### **Ритм – движение жизни**

Ритм окружающего мира. Понятие длительностей в музыке. Короткие и длинные звуки. Ритмический рисунок. Акцент в музыке: сильная и слабая доли.

#### **Содержание обучения по видам деятельности:**

#### **Восприятие и воспроизведение ритмов окружающего мира. Ритмические игры.**

«Звучащие жесты» («инструменты тела»): хлопки, шлепки, щелчки, притопы и др. Осознание коротких и длинных звуков в ритмических играх: слоговая система озвучивания длительностей и их графическое изображение; ритмоинтонирование слов, стихов; ритмические «паззлы».

**Игра в детском шумовом оркестре.** Простые ритмические аккомпанементы к музыкальным произведениям.

Игра в детском шумовом оркестре: ложки, погремушки, трещотки, треугольники, колокольчики и др. Простые ритмические аккомпанементы к инструментальным пьесам



(примеры: Д.Д. Шостакович «Шарманка», «Марш»; М.И. Глинка «Полька», П.И. Чайковский пьесы из «Детского альбома» и др.). Чередование коротких и длинных звуков; формирование устойчивой способности к равномерной пульсации; формирование ощущения сильной доли; чередование сильных и слабых долей. Использование «звучащих жестов» в качестве аккомпанемента к стихотворным текстам и музыкальным пьесам. Простые ритмические аккомпанементы к пройденным песням.

### **Мелодия – царица музыки**

Мелодия – главный носитель содержания в музыке. Интонация в музыке и в речи. Интонация как основа эмоционально-образной природы музыки. Выразительные свойства мелодии. Типы мелодического движения. Аккомпанемент.

### **Содержание обучения по видам деятельности:**

**Слушание музыкальных произведений яркого интонационно-образного содержания.** Примеры: Г. Свиридов «Ласковая просьба», Р. Шуман «Первая утрата», Л. Бетховен Симфония № 5 (начало), В.А. Моцарт Симфония № 40 (начало).

Исполнение песен с плавным мелодическим движением. Разучивание и исполнение песен с поступенным движением, повторяющимися интонациями. Пение по «лесенке»; пение с применением ручных знаков.

Музыкально-игровая деятельность – интонация-вопрос, интонация-ответ. Интонации музыкально-речевые: музыкальные игры «вопрос-ответ», «поставь точку в конце музыкального предложения» (пример, А.Н. Пахмутова «Кто пасется на лугу?»).

Освоение приемов игры мелодии на ксилофоне и металлофоне. Ознакомление с приемами игры на ксилофоне и металлофоне. Исполнение элементарных мелодий на ксилофоне и металлофоне с простым ритмическим аккомпанементом.

### **Музыкальные краски**

Первоначальные знания о средствах музыкальной выразительности. Понятие контраста в музыке. Лад. Мажор и минор. Тоника.

### **Содержание обучения по видам деятельности:**

**Слушание музыкальных произведений с контрастными образами, пьес различного ладового наклонения.** Пьесы различного образно-эмоционального содержания. Примеры: П.И. Чайковский «Детский альбом» («Болезнь куклы», «Новая кукла»); Р. Шуман «Альбом для юношества» («Дед Мороз», «Веселый крестьянин»). Контрастные образы внутри одного произведения. Пример: Л. Бетховен «Весело-грустно».

**Пластическое интонирование, двигательная импровизация под музыку разного характера.** «Создаем образ»: пластическое интонирование музыкального образа с применением «звучащих жестов»; двигательная импровизация под музыку контрастного характера.

**Исполнение песен, написанных в разных ладах.** Формирование ладового чувства в хоровом пении: мажорные и минорные краски в создании песенных образов. Разучивание и исполнение песен контрастного характера в разных ладах.

**Игры-драматизации.** Театрализация небольших инструментальных пьес контрастного ладового характера. Самостоятельный подбор и применение элементарных инструментов в создании музыкального образа.

### **Музыкальные жанры: песня, танец, марш**

Формирование первичных аналитических навыков. Определение особенностей основных жанров музыки: песня, танец, марш.

### **Содержание обучения по видам деятельности:**

**Слушание музыкальных произведений, имеющих ярко выраженную жанровую основу.** Песня, танец, марш в музыкальном материале для прослушивания и пения (в том числе, на основе пройденного материала): восприятие и анализ особенностей жанра. Двигательная импровизация под музыку с использованием простых танцевальных и маршевых движений.

**Сочинение простых инструментальных аккомпанементов как сопровождения к песенной, танцевальной и маршевой музыке.** Песня, танец, марш в музыкальном



материале для инструментального музицирования: подбор инструментов и сочинение простых вариантов аккомпанемента к произведениям разных жанров.

**Исполнение хоровых и инструментальных произведений разных жанров. Двигательная импровизация.** Формирование навыков публичного исполнения на основе пройденного хоровой и инструментальной музыки разных жанров. Первые опыты концертных выступлений в тематических мероприятиях.

#### **Музыкальная азбука или где живут ноты**

Основы музыкальной грамоты. Нотная запись как способ фиксации музыкальной речи. Нотоносец, скрипичный ключ, нота, диез, бемоль. Знакомство с фортепианной клавиатурой: изучение регистров фортепиано. Расположение нот первой октавы на нотоносце и клавиатуре. Формирование зрительно-слуховой связи: ноты-клавиши-звуки. Динамические оттенки (форте, пиано).

#### **Содержание обучения по видам деятельности:**

**Игровые дидактические упражнения с использованием наглядного материала.** Освоение в игровой деятельности элементов музыкальной грамоты: нотоносец, скрипичный ключ, расположение нот первой октавы на нотоносце, диез, бемоль. Знакомство с фортепианной клавиатурой (возможно на основе клавиатуры синтезатора). Установление зрительно-слуховой и двигательной связи между нотами, клавишами, звуками; логика расположения клавиш: высокий, средний, низкий регистры; поступенное движение в диапазоне октавы.

**Слушание музыкальных произведений с использованием элементарной графической записи.** Развитие слухового внимания: определение динамики и динамических оттенков. Установление зрительно-слуховых ассоциаций в процессе прослушивания музыкальных произведений с характерным мелодическим рисунком (восходящее и нисходящее движение мелодии) и отражение их в элементарной графической записи (с использованием знаков – линии, стрелки и т.д.).

**Пение с применением ручных знаков. Пение простейших песен по нотам.** Разучивание и исполнение песен с применением ручных знаков. Пение разученных ранее песен по нотам.

**Игра на элементарных музыкальных инструментах в ансамбле.** Первые навыки игры по нотам.

#### **Я – артист**

Сольное и ансамблевое музицирование (вокальное и инструментальное). Творческое соревнование.

#### **Содержание обучения по видам деятельности:**

**Исполнение пройденных хоровых и инструментальных произведений** в школьных мероприятиях.

**Командные состязания:** викторины на основе изученного музыкального материала; ритмические эстафеты; ритмическое эхо, ритмические «диалоги».

**Развитие навыка импровизации,** импровизация на элементарных музыкальных инструментах с использованием пройденных ритмоформул; импровизация-вопрос, импровизация-ответ; соревнование солистов – импровизация простых аккомпанементов и ритмических рисунков.

#### **Музыкально-театрализованное представление**

Музыкально-театрализованное представление как результат освоения программы по учебному предмету «Музыка» в первом классе.

#### **Содержание обучения по видам деятельности:**

Совместное участие обучающихся, педагогов, родителей в подготовке и проведении музыкально-театрализованного представления. Разработка сценариев музыкально-театральных, музыкально-драматических, концертных композиций с использованием пройденного хорового и инструментального материала. Подготовка и разыгрывание сказок, театрализация песен. Участие родителей в музыкально-театрализованных представлениях (участие в разработке сценариев, подготовке музыкально-инструментальных номеров,



реквизита и декораций, костюмов и т.д.). Создание музыкально-театрального коллектива: распределение ролей: «режиссеры», «артисты», «музыканты», «художники» и т.д.

## **2 класс**

### **Народное музыкальное искусство. Традиции и обряды**

Музыкальный фольклор. Народные игры. Народные инструменты. Годовой круг календарных праздников

#### **Содержание обучения по видам деятельности:**

**Музыкально-игровая деятельность.** Повторение и инсценирование народных песен, пройденных в первом классе. Разучивание и исполнение закличек, потешек, игровых и хороводных песен. Приобщение детей к игровой традиционной народной культуре: народные игры с музыкальным сопровождением. Примеры: «Каравай», «Яблонька», «Галка», «Заинька». Игры народного календаря: святочные игры, колядки, весенние игры (виды весенних хороводов – «змейка», «улитка» и др.).

**Игра на народных инструментах.** Знакомство с ритмической партитурой. Исполнение произведений по ритмической партитуре. Свободное дирижирование ансамблем одноклассников. Исполнение песен с инструментальным сопровождением: подражание «народному оркестру» (ложки, трещотки, гусли, шаркунки). Народные инструменты разных регионов.

**Слушание произведений в исполнении фольклорных коллективов.** Прослушивание народных песен в исполнении детских фольклорных ансамблей, хоровых коллективов (пример: детский фольклорный ансамбль «Зоренька», Государственный академический русский народный хор имени М.Е. Пятницкого и др.). Знакомство с народными танцами в исполнении фольклорных и профессиональных ансамблей (пример: Государственный ансамбль народного танца имени Игоря Моисеева; коллективы разных регионов России и др.).

#### **Широка страна моя родная**

Государственные символы России (герб, флаг, гимн). Гимн – главная песня народов нашей страны. Гимн Российской Федерации.

Мелодия. Мелодический рисунок, его выразительные свойства, фразировка. Многообразие музыкальных интонаций. Великие русские композиторы-мелодисты: М.И. Глинка, П.И. Чайковский, С.В. Рахманинов.

#### **Содержание обучения по видам деятельности:**

**Разучивание и исполнение Гимна Российской Федерации. Исполнение гимна своей республики, города, школы.** Применение знаний о способах и приемах выразительного пения.

**Слушание музыки отечественных композиторов. Элементарный анализ особенностей мелодии.** Прослушивание произведений с яркой выразительной мелодией. Примеры: М.И. Глинка «Патриотическая песня», П.И. Чайковский Первый концерт для фортепиано с оркестром (1 часть), С.В. Рахманинов «Вокализ», Второй концерт для фортепиано с оркестром (начало). Узнавание в прослушанных произведениях различных видов интонаций (призывная, жалобная, настойчивая и т.д.).

*Подбор по слуху с помощью учителя пройденных песен с несложным (поступенным) движением. Освоение фактуры «мелодия-аккомпанемент» в упражнениях и пьесах для оркестра элементарных инструментов.*

**Игра на элементарных музыкальных инструментах в ансамбле.** Развитие приемов игры на металлофоне и ксилофоне одной и двумя руками: восходящее и нисходящее движение; подбор по слуху с помощью учителя пройденных песен; освоение фактуры «мелодия-аккомпанемент» в упражнениях и пьесах для оркестра элементарных инструментов.

#### **Музыкальное время и его особенности**

Метроритм. Длительности и паузы в простых ритмических рисунках. Ритмоформулы. Такт. Размер.

#### **Содержание обучения по видам деятельности:**





**Игровые дидактические упражнения с использованием наглядного материала.** Восьмые, четвертные и половинные длительности, паузы. Составление ритмических рисунков в объеме фраз и предложений, ритмизация стихов.

**Ритмические игры.** Ритмические «пазлы», ритмическая эстафета, ритмическое эхо, простые ритмические каноны.

**Игра на элементарных музыкальных инструментах в ансамбле.** Чтение простейших ритмических партитур. Соло-тутти. Исполнение пьес на инструментах малой ударной группы: маракас, пандейра, коробочка (вуд-блок), блоктроммель, барабан, треугольник, реко-реко и др.

**Разучивание и исполнение хоровых и инструментальных произведений с разнообразным ритмическим рисунком.** Исполнение пройденных песенных и инструментальных мелодий по нотам.

#### **Музыкальная грамота**

Основы музыкальной грамоты. Расположение нот в первой-второй октавах. Интервалы в пределах октавы, выразительные возможности интервалов.

#### **Содержание обучения по видам деятельности:**

**Чтение нотной записи.** Чтение нот первой-второй октав в записи пройденных песен. Пение простых выученных попевок и песен в размере 2/4 по нотам с тактированием.

**Игровые дидактические упражнения с использованием наглядного материала.** Игры и тесты на знание элементов музыкальной грамоты: расположение нот первой-второй октав на нотном стане, обозначения длительностей (восьмые, четверти, половинные), пауз (четверти и восьмые), размера (2/4, 3/4, 4/4), динамики (форте, пиано, крещендо, диминуэндо). Простые интервалы: виды, особенности звучания и выразительные возможности.

**Пение мелодических интервалов** с использованием ручных знаков.

**Прослушивание и узнавание** в пройденном вокальном и инструментальном музыкальном материале интервалов (терция, кварта, квинта, октава). Слушание двухголосных хоровых произведений

**Игра на элементарных музыкальных инструментах в ансамбле.** Простое оstinатное сопровождение к пройденным песням, инструментальным пьесам с использованием интервалов (терция, кварта, квинта, октава). Ознакомление с приемами игры на синтезаторе.

#### **«Музыкальный конструктор»**

Мир музыкальных форм. Повторность и вариативность в музыке. Простые песенные формы (двухчастная и трехчастная формы). Вариации. Куплетная форма в вокальной музыке. Прогулки в прошлое. Классические музыкальные формы (Й. Гайдн, В.А. Моцарт, Л. Бетховен, Р. Шуман, П.И. Чайковский, С.С. Прокофьев и др.).

#### **Содержание обучения по видам деятельности:**

**Слушание музыкальных произведений.** Восприятие точной и вариативной повторности в музыке. Прослушивание музыкальных произведений в простой двухчастной форме (примеры: Л. Бетховен Багатели, Ф. Шуберт Экосезы); в простой трехчастной форме (примеры: П.И. Чайковский пьесы из «Детского альбома», Р. Шуман «Детские сцены», «Альбом для юношества», С.С. Прокофьев «Детская музыка»); в форме вариаций (примеры: инструментальные и оркестровые вариации Й. Гайдна, В.А. Моцарта, Л. Бетховена, М.И. Глинки); куплетная форма (песни и хоровые произведения).

**Игра на элементарных музыкальных инструментах в ансамбле.** Исполнение пьес в простой двухчастной, простой трехчастной и куплетной формах в инструментальном музицировании. Различные типы аккомпанемента как один из элементов создания контрастных образов.

**Сочинение простейших мелодий.** Сочинение мелодий по пройденным мелодическим моделям. Игра на ксилофоне и металлофоне сочиненных вариантов. «Музыкальная эстафета»: игра на элементарных инструментах сочиненного мелодико-ритмического рисунка с точным и неточным повтором по эстафете.



**Исполнение песен** в простой двухчастной и простой трехчастной формах. Примеры: В.А. Моцарт «Колыбельная»; Л. Бетховен «Сурок»; Й. Гайдн «Мы дружим с музыкой» и др.

#### **Жанровое разнообразие в музыке**

Песенность, танцевальность, маршевость в различных жанрах вокальной и инструментальной музыки. Песенность как отличительная черта русской музыки. Средства музыкальной выразительности. Формирование первичных знаний о музыкально-театральных жанрах: путешествие в мир театра (театральное здание, театральный зал, сцена, за кулисами театра). Балет, опера.

#### **Содержание обучения по видам деятельности:**

**Слушание классических музыкальных произведений с определением их жанровой основы.** Элементарный анализ средств музыкальной выразительности, формирующих признаки жанра (характерный размер, ритмический рисунок, мелодико-интонационная основа). Примеры: пьесы из детских альбомов А.Т. Гречанинова, Г.В. Свиридова, А.И. Хачатуряна, «Детской музыки» С.С. Прокофьева, фортепианные прелюдии Д.Д. Шостаковича и др.).

**Пластическое интонирование:** передача в движении характерных жанровых признаков различных классических музыкальных произведений; пластическое и графическое моделирование метроритма («рисуем музыку»).

**Создание презентации «Путешествие в мир театра»** (общая панорама, балет, опера). Сравнение на основе презентации жанров балета и оперы. Разработка и создание элементарных макетов театральных декораций и афиш по сюжетам известных сказок, мультфильмов и др.

**Исполнение песен** кантиленного, маршевого и танцевального характера. Примеры: А. Спадавеккиа «Добрый жук», В. Шаинский «Вместе весело шагать», А. Островский «Пусть всегда будет солнце», песен современных композиторов.

Игра на элементарных музыкальных инструментах в ансамбле. Исполнение пьес различных жанров. Сочинение простых пьес с различной жанровой основой по пройденным мелодическим и ритмическим моделям для шумового оркестра, ансамбля элементарных инструментов.

#### **Я – артист**

Сольное и ансамблевое музицирование (вокальное и инструментальное). Творческое соревнование.

Разучивание песен к праздникам (Новый год, День Защитника Отечества, Международный день 8 марта, годовой круг календарных праздников и другие), подготовка концертных программ.

#### **Содержание обучения по видам деятельности:**

**Исполнение пройденных хоровых и инструментальных произведений** в школьных мероприятиях, посвященных праздникам, торжественным событиям.

**Подготовка концертных программ**, включающих произведения для хорового и инструментального (либо совместного) музицирования.

*Участие в школьных, региональных и всероссийских музыкально-исполнительских фестивалях, конкурсах и т.д.*

**Командные состязания:** викторины на основе изученного музыкального материала; ритмические эстафеты; ритмическое эхо, ритмические «диалоги» с применением усложненных ритмоформул.

**Игра на элементарных музыкальных инструментах в ансамбле. Совершенствование навыка импровизации.** Импровизация на элементарных музыкальных инструментах, инструментах народного оркестра, синтезаторе с использованием пройденных мелодических и ритмических формул. Соревнование солистов – импровизация простых аккомпанементов и мелодико-ритмических рисунков.

#### **Музыкально-театрализованное представление**

Музыкально-театрализованное представление как результат освоения программы во втором классе.



### **Содержание обучения по видам деятельности:**

Совместное участие обучающихся, педагогов, родителей в подготовке и проведении музыкально-театрализованного представления. Разработка сценариев музыкально-театральных, музыкально-драматических, концертных композиций с использованием пройденного хорового и инструментального материала. Театрализованные формы проведения открытых уроков, концертов. Подготовка и разыгрывание сказок, фольклорных композиций, театрализация хоровых произведений с включением элементов импровизации. Участие родителей в музыкально-театрализованных представлениях (участие в разработке сценариев, подготовке музыкально-инструментальных номеров, реквизита и декораций, костюмов и т.д.). Создание музыкально-театрального коллектива: распределение ролей: «режиссеры», «артисты», «музыканты», «художники» и т.д.

### **3 класс**

#### **Музыкальный проект «Сочиняем сказку».**

Применение приобретенных знаний, умений и навыков в творческо-исполнительской деятельности. Создание творческого проекта силами обучающихся, педагогов, родителей. Формирование умений и навыков ансамблевого и хорового пения. Практическое освоение и применение элементов музыкальной грамоты. Развитие музыкально-слуховых представлений в процессе работы над творческим проектом.

### **Содержание обучения по видам деятельности:**

**Разработка плана** организации музыкального проекта «Сочиняем сказку» с участием обучающихся, педагогов, родителей. Обсуждение его содержания: сюжет, распределение функций участников, действующие лица, подбор музыкального материала. Разучивание и показ.

**Создание информационного сопровождения проекта** (афиша, презентация, пригласительные билеты и т. д.).

**Разучивание и исполнение песенного ансамблевого и хорового материала как части проекта.** Формирование умений и навыков ансамблевого и хорового пения в процессе работы над целостным музыкально-театральным проектом.

**Практическое освоение и применение элементов музыкальной грамоты.** Разучивание оркестровых партий по ритмическим партитурам. Пение хоровых партий по нотам. Развитие музыкально-слуховых представлений в процессе работы над творческим проектом.

**Работа над метроритмом.** Ритмическое остинато и ритмические каноны в сопровождении музыкального проекта. Усложнение метроритмических структур с использованием пройденных длительностей и пауз в размерах 2/4, 3/4, 4/4; сочинение ритмоформул для ритмического остинато.

**Игра на элементарных музыкальных инструментах в ансамбле.** Совершенствование игры в детском инструментальном ансамбле (оркестре): исполнение оркестровых партитур для различных составов (группы ударных инструментов различных тембров, включение в оркестр партии синтезатора).

**Соревнование классов** на лучший музыкальный проект «Сочиняем сказку».

#### **Широка страна моя родная**

Творчество народов России. Формирование знаний о музыкальном и поэтическом фольклоре, национальных инструментах, национальной одежде. Развитие навыков ансамблевого, хорового пения. Элементы двухголосия.

### **Содержание обучения по видам деятельности:**

Слушание музыкальных и поэтических произведений фольклора; русских народных песен разных жанров, песен народов, проживающих в национальных республиках России; звучание национальных инструментов. Прослушивание песен народов России в исполнении фольклорных и этнографических ансамблей.

**Исполнение песен** народов России различных жанров (колыбельные, хороводные, плясовые и др.) в сопровождении народных инструментов. Пение асаpella, канонов, включение элементов двухголосия. Разучивание песен по нотам.



**Игра на музыкальных инструментах в ансамбле.** Исполнение на народных инструментах (свиристели, жалейки, гусли, балалайки, свистульки, ложки, трещотки, народные инструменты региона и др.) ритмических партитур и аккомпанементов к музыкальным произведениям, а также простейших наигрышей.

**Игры-драматизации.** Разыгрывание народных песен по ролям. Театрализация небольших инструментальных пьес разных народов России. Самостоятельный подбор и применение элементарных инструментов в создании музыкального образа.

#### **Хоровая планета**

Хоровая музыка, хоровые коллективы и их виды (смешанные, женские, мужские, детские). Накопление хорового репертуара, совершенствование музыкально-исполнительской культуры.

#### **Содержание обучения по видам деятельности:**

**Слушание произведений** в исполнении хоровых коллективов: Академического ансамбля песни и пляски Российской Армии имени А. Александрова, Государственного академического русского народного хора п/у А.В. Свешникова, Государственного академического русского народного хора им. М.Е. Пятницкого; Большого детского хора имени В. С. Попова и др. Определение вида хора по составу голосов: детский, женский, мужской, смешанный. Определение типа хора по характеру исполнения: академический, народный.

**Совершенствование хорового исполнения:** развитие основных хоровых навыков, эмоционально-выразительное исполнение хоровых произведений. Накопление хорового репертуара. Исполнение хоровых произведений классической и современной музыки с элементами двухголосия.

#### **Мир оркестра**

Симфонический оркестр. Формирование знаний об основных группах симфонического оркестра: виды инструментов, тембры. Жанр концерта: концерты для солирующего инструмента (скрипки, фортепиано, гитары и др.) и оркестра.

#### **Содержание обучения по видам деятельности:**

**Слушание фрагментов произведений мировой музыкальной классики** с яркой оркестровкой в исполнении выдающихся музыкантов-исполнителей, исполнительских коллективов. Узнавание основных оркестровых групп и тембров инструментов симфонического оркестра. Примеры М.П. Мусоргский «Картинки с выставки» (в оркестровке М. Равеля); Б. Бриттен «Путеводитель по оркестру для молодежи» и другие. Прослушивание фрагментов концертов для солирующего инструмента (фортепиано, скрипка, виолончель, гитара и др.) и оркестра.

**Музыкальная викторина** «Угадай инструмент». Викторина-соревнование на определение тембра различных инструментов и оркестровых групп.

**Игра на музыкальных инструментах в ансамбле.** Исполнение инструментальных миниатюр «соло-тутти» оркестром элементарных инструментов.

**Исполнение песен** в сопровождении оркестра элементарного музицирования. Начальные навыки пения под фонограмму.

#### **Музыкальная грамота**

Основы музыкальной грамоты. Чтение нот. Пение по нотам с тактированием. Исполнение канонов. Интервалы и трезвучия.

#### **Содержание обучения по видам деятельности:**

**Чтение нот** хоровых и оркестровых партий.

**Освоение новых элементов** музыкальной грамоты: интервалы в пределах октавы, мажорные и минорные трезвучия. Пение мелодических интервалов и трезвучий с использованием ручных знаков.

**Подбор по слуху** с помощью учителя пройденных песен на металлофоне, ксилофоне, синтезаторе.

**Музыкально-игровая деятельность:** двигательные, ритмические и мелодические каноны-эстафеты в коллективном музицировании.



**Сочинение ритмических рисунков** в форме рондо (с повторяющимся рефреном), в простой двухчастной и трехчастной формах. Сочинение простых аккомпанементов с использованием интервалов и трезвучий.

**Игра на элементарных музыкальных инструментах в ансамбле. Импровизация** с использованием пройденных интервалов и трезвучий. Применение интервалов и трезвучий в инструментальном сопровождении к пройденным песням, в партии синтезатора.

**Разучивание** хоровых и оркестровых партий по нотам; исполнение по нотам оркестровых партитур различных составов.

Слушание многоголосных (два-три голоса) хоровых произведений хорального склада, узнавание пройденных интервалов и трезвучий.

#### **Формы и жанры в музыке**

Простые двухчастная и трехчастная формы, вариации на новом музыкальном материале. Форма рондо.

#### **Содержание обучения по видам деятельности:**

Слушание музыкальных произведений, написанных в разных формах и жанрах. Определение соединений формы рондо и различных жанров. Примеры: Д.Б. Кабалевский «Рондо-марш», «Рондо-танец», «Рондо-песня»; Л. Бетховен «Ярость по поводу потерянного гроша». Прослушивание оркестровых произведений, написанных в форме вариаций. Примеры: М. И. Глинка «Арагонская хота»; М. Равель «Болеро». Активное слушание с элементами пластического интонирования пьес-сценок, пьес-портретов в простой двухчастной и простой трехчастной формах и др.

**Музыкально-игровая деятельность.** Форма рондо и вариации в музыкально-ритмических играх с инструментами (чередование ритмического тутти и ритмического соло на различных элементарных инструментах (бубен, тамбурин и др.).

**Исполнение хоровых произведений** в форме рондо. Инструментальный аккомпанемент с применением ритмического остинато, интервалов и трезвучий.

#### **Игра на элементарных музыкальных инструментах в ансамбле.**

Сочинение и исполнение на элементарных инструментах пьес в различных формах и жанрах с применением пройденных мелодико-ритмических формул, интервалов, трезвучий, ладов.

#### **Я – артист**

Сольное и ансамблевое музицирование (вокальное и инструментальное). Творческое соревнование.

Разучивание песен к праздникам (Новый год, День Защитника Отечества, Международный день 8 марта, годовой круг календарных праздников, праздники церковного календаря и другие), подготовка концертных программ.

#### **Содержание обучения по видам деятельности:**

**Исполнение пройденных хоровых и инструментальных произведений** в школьных мероприятиях, посвященных праздникам, торжественным событиям.

**Подготовка концертных программ**, включающих произведения для хорового и инструментального (либо совместного) музицирования, в том числе музыку народов России.

*Участие в школьных, региональных и всероссийских музыкально-исполнительских фестивалях, конкурсах и т.д.*

**Командные состязания:** викторины на основе изученного музыкального материала; ритмические эстафеты; ритмическое эхо, ритмические «диалоги» с применением усложненных ритмоформул.

**Игра на элементарных музыкальных инструментах в ансамбле. Совершенствование навыка импровизации.** Импровизация на элементарных музыкальных инструментах, инструментах народного оркестра, синтезаторе с использованием пройденных мелодических и ритмических формул. Соревнование солиста и оркестра – исполнение «концертных» форм.

#### **Музыкально-театрализованное представление**





Музыкально-театрализованное представление как результат освоения программы в третьем классе.

#### **Содержание обучения по видам деятельности:**

Совместное участие обучающихся, педагогов, родителей в подготовке и проведении музыкально-театрализованного представления. Разработка сценариев музыкально-театральных, музыкально-драматических, концертных композиций с использованием пройденного хорового и инструментального материала. Рекомендуемые темы: «Моя Родина», «Широка страна моя родная», «Сказка в музыке», «Наша школьная планета», «Мир природы» и другие. Театрализованные формы проведения открытых уроков, концертов. Подготовка и разыгрывание сказок, фольклорных композиций, театрализация хоровых произведений с включением элементов импровизации. Участие родителей в музыкально-театрализованных представлениях (участие в разработке сценариев, подготовке музыкально-инструментальных номеров, реквизита и декораций, костюмов и т.д.). Создание музыкально-театрального коллектива: распределение ролей: «режиссеры», «артисты», «музыканты», «художники» и т.д.

#### **4 класс**

##### **Песни народов мира**

Песня как отражение истории культуры и быта различных народов мира. Образное и жанровое содержание, структурные, мелодические и ритмические особенности песен народов мира.

#### **Содержание обучения по видам деятельности:**

**Слушание песен народов мира** с элементами анализа жанрового разнообразия, ритмических особенностей песен разных регионов, приемов развития (повтор, вариантность, контраст).

**Исполнение песен** народов мира с более сложными ритмическими рисунками (синкопа, пунктирный ритм) и различными типами движения (поступенное, по звукам аккорда, скачками).

**Игра на элементарных музыкальных инструментах в ансамбле.** Исполнение оркестровых партитур с относительно самостоятельными по ритмическому рисунку партиями (например, ритмическое остинато / партия, дублирующая ритм мелодии; пульсация равными длительностями / две партии – ритмическое эхо и др.). Исполнение простых ансамблевых дуэтов, трио; соревнование малых исполнительских групп.

##### **Музыкальная грамота**

Основы музыкальной грамоты. Ключевые знаки и тональности (до двух знаков). Чтение нот. Пение по нотам с тактированием. Исполнение канонов. Интервалы и трезвучия. Средства музыкальной выразительности.

#### **Содержание обучения по видам деятельности:**

**Чтение нот** хоровых и оркестровых партий в тональностях (до двух знаков). Разучивание хоровых и оркестровых партий по нотам с тактированием, с применением ручных знаков. Исполнение простейших мелодических канонов по нотам.

**Подбор по слуху** с помощью учителя пройденных песен.

**Игра на элементарных музыкальных инструментах в ансамбле.** Сочинение ритмических рисунков в форме рондо, в простой двухчастной и простой трехчастной формах, исполнение их на музыкальных инструментах. Ритмические каноны на основе освоенных ритмоформул. Применение простых интервалов и мажорного и минорного трезвучий в аккомпанементе к пройденным хоровым произведениям (в партиях металлофона, ксилофона, синтезатора).

**Инструментальная и вокальная импровизация** с использованием простых интервалов, мажорного и минорного трезвучий.

##### **Оркестровая музыка**

Виды оркестров: симфонический, камерный, духовой, народный, джазовый, эстрадный. Формирование знаний об основных группах, особенностях устройства и тембров инструментов. Оркестровая партитура. Электромузыкальные инструменты. Синтезатор как



инструмент-оркестр. Осознание тембровых возможностей синтезатора в практической исполнительской деятельности.

#### **Содержание обучения по видам деятельности:**

**Слушание произведений для симфонического, камерного, духового, народного оркестров.** Примеры: оркестровые произведения А. Вивальди, В. Блажевича, В. Агапкина, В. Андреева; песни военных лет в исполнении духовых оркестров, лирические песни в исполнении народных оркестров; произведения для баяна, домры, балалайки-соло, народных инструментов региона и др.

**Игра на элементарных музыкальных инструментах в ансамбле.** Игра оркестровых партитур с самостоятельными по ритмическому рисунку партиями. Игра в ансамблях различного состава; разучивание простых ансамблевых дуэтов, трио, соревнование малых исполнительских групп. Подбор тембров на синтезаторе, игра в подражание различным инструментам.

#### **Музыкально-сценические жанры**

Балет, опера, мюзикл. Ознакомление с жанровыми и структурными особенностями и разнообразием музыкально-театральных произведений.

#### **Содержание обучения по видам деятельности:**

**Слушание и просмотр фрагментов из классических опер, балетов и мюзиклов.** Сравнение особенностей жанра и структуры музыкально-сценических произведений, функций балета и хора в опере. Синтез искусств в музыкально-сценических жанрах: роль декораций в музыкальном спектакле; мастерство художника-декоратора и т.д. Примеры: П.И. Чайковский «Щелкунчик», К. Хачатурян «Чиполлино», Н.А. Римский-Корсаков «Снегурочка».

**Драматизация отдельных фрагментов музыкально-сценических произведений.** Драматизация песен. Примеры: р. н. п. «Здравствуй, гостя зима», Р. Роджерс «Уроки музыки» из мюзикла «Звуки музыки», английская народная песня «Пусть делают все так, как я» (обр. А. Долуханяна).

#### **Музыка кино**

Формирование знаний об особенностях киномузыки и музыки к мультфильмам. Информация о композиторах, сочиняющих музыку к детским фильмам и мультфильмам.

#### **Содержание обучения по видам деятельности:**

**Просмотр фрагментов детских кинофильмов и мультфильмов.** Анализ функций и эмоционально-образного содержания музыкального сопровождения:

- характеристика действующих лиц (лейтмотивы), времени и среды действия;
- создание эмоционального фона;
- выражение общего смыслового контекста фильма.

Примеры: фильмы-сказки «Морозко» (режиссер А. Роу, композитор Н. Будашкина), «После дождичка в четверг» (режиссер М. Юзовский, композитор Г. Гладков), «Приключения Буратино» (режиссер Л. Нечаев, композитор А. Рыбников). Мультфильмы: У. Дисней «Наивные симфонии»; музыкальные характеристики героев в мультфильмах российских режиссеров-аниматоров В. Котеночкина, А. Татарского, А. Хржановского, Ю. Норштейна, Г. Бардина, А. Петрова и др. Музыка к мультфильмам: «Винни Пух» (М. Вайнберг), «Ну, погоди» (А. Державин, А. Зацепин), «Приключения Кота Леопольда» (Б. Савельев, Н. Кудрина), «Крокодил Гена и Чебурашка» (В. Шаинский).

**Исполнение песен** из кинофильмов и мультфильмов. Работа над выразительным исполнением вокальных (ансамблевых и хоровых) произведений с аккомпанированием.

**Создание музыкальных композиций** на основе сюжетов различных кинофильмов и мультфильмов.

#### **Учимся, играя**

Музыкальные викторины, игры, тестирование, импровизации, подбор по слуху, соревнования по группам, конкурсы, направленные на выявление результатов освоения программы.

#### **Содержание обучения по видам деятельности:**



**Музыкально-игровая деятельность.** Ритмические игры, игры-соревнования на правильное определение на слух и в нотах элементов музыкальной речи. Импровизация-соревнование на основе заданных моделей, подбор по слуху простых музыкальных построений. Исполнение изученных песен в форме командного соревнования.

#### **Я – артист**

Сольное и ансамблевое музицирование (вокальное и инструментальное). Творческое соревнование.

Разучивание песен к праздникам (Новый год, День Защитника Отечества, Международный день 8 марта, годовой круг календарных праздников, праздники церковного календаря и другие), подготовка концертных программ.

#### **Содержание обучения по видам деятельности:**

**Исполнение пройденных хоровых и инструментальных произведений** в школьных мероприятиях, посвященных праздникам, торжественным событиям. Исполнение песен в сопровождении двигательной-пластической, инструментально-ритмической импровизации.

**Подготовка концертных программ**, включающих произведения для хорового и инструментального (либо совместного) музицирования и отражающих полноту тематики освоенного учебного предмета.

*Участие в школьных, региональных и всероссийских музыкально-исполнительских фестивалях, конкурсах и т.д.*

**Командные состязания:** викторины на основе изученного музыкального материала; ритмические эстафеты; ритмическое эхо, ритмические «диалоги» с применением всего разнообразия пройденных ритмоформул.

**Игра на элементарных музыкальных инструментах в ансамбле, оркестре.** Импровизация на элементарных музыкальных инструментах, инструментах народного оркестра, синтезаторе с использованием всех пройденных мелодических и ритмических формул. Соревнование: «солист –солист», «солист –оркестр».

**Соревнование классов:** лучшее исполнение произведений хорового, инструментального, музыкально-театрального репертуара, пройденных за весь период обучения.

#### **Музыкально-театрализованное представление**

Музыкально-театрализованное представление как итоговый результат освоения программы.

#### **Содержание обучения по видам деятельности:**

Совместное участие обучающихся, педагогов, родителей в подготовке и проведении музыкально-театрализованного представления. Разработка сценариев музыкально-театральных, музыкально-драматических, концертных композиций с использованием пройденного хорового и инструментального материала. Подготовка и разыгрывание музыкально-театральных постановок, музыкально-драматических композиций по мотивам известных мультфильмов, фильмов-сказок, опер и балетов на сказочные сюжеты. Участие родителей в музыкально-театрализованных представлениях (участие в разработке сценариев, подготовке музыкально-инструментальных номеров, реквизита и декораций, костюмов и т.д.). Создание музыкально-театрального коллектива: распределение ролей: «режиссеры», «артисты», «музыканты», «художники» и т.д.

#### *2.2.2.2.10.Технология*

### **Общекультурные и общетрудовые компетенции. Основы культуры труда, самообслуживания**

Трудовая деятельность и ее значение в жизни человека. Рукотворный мир как результат труда человека; разнообразие предметов рукотворного мира (*архитектура, техника, предметы быта и декоративно-прикладного искусства и т. д.*) разных народов России (на примере 2–3 народов). Особенности тематики, материалов, внешнего вида изделий декоративного искусства разных народов, отражающие природные, географические и социальные условия конкретного народа.



Элементарные общие правила создания предметов рукотворного мира (удобство, эстетическая выразительность, прочность; гармония предметов и окружающей среды). Бережное отношение к природе как источнику сырьевых ресурсов. Мастера и их профессии; *традиции и творчество мастера в создании предметной среды (общее представление)*.

Анализ задания, организация рабочего места в зависимости от вида работы, планирование трудового процесса. Рациональное размещение на рабочем месте материалов и инструментов, *распределение рабочего времени*. Отбор и анализ информации (из учебника и других дидактических материалов), ее использование в организации работы. Контроль и корректировка хода работы. Работа в малых группах, осуществление сотрудничества, выполнение социальных ролей (руководитель и подчиненный).

Элементарная творческая и проектная деятельность (создание замысла, его детализация и воплощение). Несложные коллективные, групповые и индивидуальные проекты. Культура межличностных отношений в совместной деятельности. Результат проектной деятельности – изделия, услуги (например, помощь ветеранам, пенсионерам, инвалидам), праздники и т. п.

Выполнение доступных видов работ по самообслуживанию, домашнему труду, оказание доступных видов помощи малышам, взрослым и сверстникам.

### **Технология ручной обработки материалов. Элементы графической грамоты**

Общее понятие о материалах, их происхождении. Исследование элементарных физических, механических и технологических свойств доступных материалов. *Многообразие материалов и их практическое применение в жизни*.

Подготовка материалов к работе. Экономное расходование материалов. *Выбор материалов по их декоративно-художественным и конструктивным свойствам, использование соответствующих способов обработки материалов в зависимости от назначения изделия*.

Инструменты и приспособления для обработки материалов (знание названий используемых инструментов), выполнение приемов их рационального и безопасного использования.

*Общее представление о технологическом процессе: анализ устройства и назначения изделия; выстраивание последовательности практических действий и технологических операций; подбор материалов и инструментов; экономная разметка; обработка с целью получения деталей, сборка, отделка изделия; проверка изделия в действии, внесение необходимых дополнений и изменений*. Называние и выполнение основных технологических операций ручной обработки материалов: разметка деталей (на глаз, по шаблону, трафарету, лекалу, копированием, с помощью линейки, угольника, циркуля), выделение деталей (отрывание, резание ножницами, канцелярским ножом), формообразование деталей (сгибание, складывание и др.), сборка изделия (клеевое, ниточное, проволочное, винтовое и другие виды соединения), отделка изделия или его деталей (окрашивание, вышивка, аппликация и др.). Выполнение отделки в соответствии с особенностями декоративных орнаментов разных народов России (растительный, геометрический и другие орнаменты).

Использование измерений и построений для решения практических задач. Виды условных графических изображений: рисунок, простейший чертеж, эскиз, развертка, схема (их узнавание). Назначение линий чертежа (контур, линия надреза, сгиба, размерная, осевая, центровая, *разрыва*). Чтение условных графических изображений. Разметка деталей с опорой на простейший чертеж, эскиз. Изготовление изделий по рисунку, простейшему чертежу или эскизу, схеме.

### **Конструирование и моделирование**

Общее представление о конструировании как создании конструкции каких-либо изделий (технических, бытовых, учебных и пр.). Изделие, деталь изделия (общее представление). Понятие о конструкции изделия; *различные виды конструкций и способы их сборки*. Виды и способы соединения деталей. Основные требования к изделию (соответствие материала, конструкции и внешнего оформления назначению изделия).





Конструирование и моделирование изделий из различных материалов по образцу, рисунку, простейшему *чертежу или эскизу и по заданным условиям (техно-технологическим, функциональным, декоративно-художественным и пр.)*. Конструирование и моделирование на компьютере и в интерактивном конструкторе.

### **Практика работы на компьютере**

Информация, ее отбор, анализ и систематизация. Способы получения, хранения, переработки информации.

Назначение основных устройств компьютера для ввода, вывода, обработки информации. Включение и выключение компьютера и подключаемых к нему устройств. Клавиатура, *общее представление о правилах клавиатурного письма*, пользование мышью, использование простейших средств текстового редактора. *Простейшие приемы поиска информации: по ключевым словам, каталогам*. Соблюдение безопасных приемов труда при работе на компьютере; бережное отношение к техническим устройствам. Работа с ЦОР (цифровыми образовательными ресурсами), готовыми материалами на электронных носителях.

Работа с простыми информационными объектами (текст, таблица, схема, рисунок): преобразование, создание, сохранение, удаление. Создание небольшого текста по интересной детям тематике. Вывод текста на принтер. Использование рисунков из ресурса компьютера, программ Word и Power Point.

## *2.2.2.11. Физическая культура*

### **Знания о физической культуре**

**Физическая культура.** Физическая культура как система разнообразных форм занятий физическими упражнениями по укреплению здоровья человека. Ходьба, бег, прыжки, лазанье, ползание, ходьба на лыжах, плавание как жизненно важные способы передвижения человека.

Правила предупреждения травматизма во время занятий физическими упражнениями: организация мест занятий, подбор одежды, обуви и инвентаря.

**Из истории физической культуры.** История развития физической культуры и первых соревнований. Особенности физической культуры разных народов. Ее связь с природными, географическими особенностями, традициями и обычаями народа. Связь физической культуры с трудовой и военной деятельностью.

**Физические упражнения.** Физические упражнения, их влияние на физическое развитие и развитие физических качеств. Физическая подготовка и ее связь с развитием основных физических качеств. Характеристика основных физических качеств: силы, быстроты, выносливости, гибкости и равновесия.

Физическая нагрузка и ее влияние на повышение частоты сердечных сокращений.

### **Способы физкультурной деятельности**

**Самостоятельные занятия.** Составление режима дня. Выполнение простейших закаливающих процедур, комплексов упражнений для формирования правильной осанки и развития мышц туловища, развития основных физических качеств; проведение оздоровительных занятий в режиме дня (утренняя зарядка, физкультминутки).

**Самостоятельные наблюдения за физическим развитием и физической подготовленностью.** Измерение длины и массы тела, показателей осанки и физических качеств. Измерение частоты сердечных сокращений во время выполнения физических упражнений.

**Самостоятельные игры и развлечения.** Организация и проведение подвижных игр (на спортивных площадках и в спортивных залах).

### **Физическое совершенствование**

**Физкультурно-оздоровительная деятельность.** Комплексы физических упражнений для утренней зарядки, физкульт-минуток, занятий по профилактике и коррекции нарушений осанки.

Комплексы упражнений на развитие физических качеств.





Комплексы дыхательных упражнений. Гимнастика для глаз.

### **Спортивно-оздоровительная деятельность.**

**Гимнастика с основами акробатики.** Организующие команды и приемы. Строевые действия в шеренге и колонне; выполнение строевых команд.

Акробатические упражнения. Упоры; седы; упражнения в группировке; перекаты; стойка на лопатках; кувырки вперед и назад; гимнастический мост.

Акробатические комбинации. Пример: 1) мост из положения лежа на спине, опуститься в исходное положение, поворот в положение лежа на животе, прыжок с опорой на руки в упор присев; 2) кувырок вперед в упор присев, кувырок назад в упор присев, из упора присев кувырок назад до упора на коленях с опорой на руки, прыжком переход в упор присев, кувырок вперед.

Упражнения на низкой гимнастической перекладине: висы, перемахи.

Гимнастическая комбинация. Например, из виса стоя присев толчком двумя ногами перемах, согнув ноги, в вис сзади согнувшись, опускание назад в вис стоя и обратное движение через вис сзади согнувшись со сходом вперед ноги.

Опорный прыжок: с разбега через гимнастического козла.

Гимнастические упражнения прикладного характера. Прыжки со скакалкой. Передвижение по гимнастической стенке. Преодоление полосы препятствий с элементами лазанья и перелезания, переползания, передвижение по наклонной гимнастической скамейке.

**Легкая атлетика.** Беговые упражнения: с высоким подниманием бедра, прыжками и с ускорением, с изменяющимся направлением движения, из разных исходных положений; челночный бег; высокий старт с последующим ускорением.

Прыжковые упражнения: на одной ноге и двух ногах на месте и с продвижением; в длину и высоту; спрыгивание и запрыгивание.

Броски: большого мяча (1 кг) на дальность разными способами.

Метание: малого мяча в вертикальную цель и на дальность.

**Лыжные гонки.** Передвижение на лыжах; повороты; спуски; подъемы; торможение.

**Плавание (при наличии условий).** Подводящие упражнения: входение в воду; передвижение по дну бассейна; упражнения на всплытие; лежание и скольжение; упражнения на согласование работы рук и ног. Проплытие учебных дистанций: произвольным способом.

**Подвижные и спортивные игры.** На материале гимнастики с основами акробатики: игровые задания с использованием строевых упражнений, упражнений на внимание, силу, ловкость и координацию.

На материале легкой атлетики: прыжки, бег, метания и броски; упражнения на координацию, выносливость и быстроту.

На материале лыжной подготовки: эстафеты в передвижении на лыжах, упражнения на выносливость и координацию.

На материале спортивных игр:

Футбол: удар по неподвижному и катящемуся мячу; остановка мяча; ведение мяча; подвижные игры на материале футбола.

Баскетбол: специальные передвижения без мяча; ведение мяча; броски мяча в корзину; подвижные игры на материале баскетбола.

Волейбол: подбрасывание мяча; подача мяча; прием и передача мяча; подвижные игры на материале волейбола. Подвижные игры разных народов.

### **Общеразвивающие упражнения**

#### **На материале гимнастики с основами акробатики**

Развитие гибкости: широкие стойки на ногах; ходьба с включением широкого шага, глубоких выпадов, в приседе, со взмахом ногами; наклоны вперед, назад, в сторону в стойках на ногах, в седах; выпады и полушагаты на месте; «выкруты» с гимнастической палкой, скакалкой; высокие взмахи поочередно и попеременно правой и левой ногой, стоя у гимнастической стенки и при передвижениях; комплексы упражнений, включающие в себя



максимальное сгибание и прогибание туловища (в стойках и седах); индивидуальные комплексы по развитию гибкости.

Развитие координации: произвольное преодоление простых препятствий; передвижение с резко изменяющимся направлением и остановками в заданной позе; ходьба по гимнастической скамейке, низкому гимнастическому бревну с меняющимся темпом и длиной шага, поворотами и приседаниями; воспроизведение заданной игровой позы; игры на переключение внимания, на расслабление мышц рук, ног, туловища (в положениях стоя и лежа, сидя); жонглирование малыми предметами; преодоление полос препятствий, включающее в себя висы, упоры, простые прыжки, перелезание через горку матов; комплексы упражнений на координацию с асимметричными и последовательными движениями руками и ногами; равновесие типа «ласточка» на широкой опоре с фиксацией равновесия; упражнения на переключение внимания и контроля с одних звеньев тела на другие; упражнения на расслабление отдельных мышечных групп; передвижение шагом, бегом, прыжками в разных направлениях по намеченным ориентирам и по сигналу.

Формирование осанки: ходьба на носках, с предметами на голове, с заданной осанкой; виды стилизованной ходьбы под музыку; комплексы корригирующих упражнений на контроль ощущений (в постановке головы, плеч, позвоночного столба), на контроль осанки в движении, положений тела и его звеньев стоя, сидя, лежа; комплексы упражнений для укрепления мышечного корсета.

Развитие силовых способностей: динамические упражнения с переменной опоры на руки и ноги, на локальное развитие мышц туловища с использованием веса тела и дополнительных отягощений (набивные мячи до 1 кг, гантели до 100 г, гимнастические палки и булавы), комплексы упражнений с постепенным включением в работу основных мышечных групп и увеличивающимся отягощением; лазанье с дополнительным отягощением на поясе (по гимнастической стенке и наклонной гимнастической скамейке в упоре на коленях и в упоре присев); перелезание и перепрыгивание через препятствия с опорой на руки; подтягивание в висе стоя и лежа; отжимание лежа с опорой на гимнастическую скамейку; прыжковые упражнения с предметом в руках (с продвижением вперед поочередно на правой и левой ноге, на месте вверх и вверх с поворотами вправо и влево), прыжки вверх-вперед толчком одной ногой и двумя ногами о гимнастический мостик; переноска партнера в парах.

#### **На материале легкой атлетики**

Развитие координации: бег с изменяющимся направлением по ограниченной опоре; пробегание коротких отрезков из разных исходных положений; прыжки через скакалку на месте на одной ноге и двух ногах поочередно.

Развитие быстроты: повторное выполнение беговых упражнений с максимальной скоростью с высокого старта, из разных исходных положений; челночный бег; бег с горки в максимальном темпе; ускорение из разных исходных положений; броски в стенку и ловля теннисного мяча в максимальном темпе, из разных исходных положений, с поворотами.

Развитие выносливости: равномерный бег в режиме умеренной интенсивности, чередующийся с ходьбой, с бегом в режиме большой интенсивности, с ускорениями; повторный бег с максимальной скоростью на дистанцию 30 м (с сохраняющимся или изменяющимся интервалом отдыха); бег на дистанцию до 400 м; равномерный 6-минутный бег.

Развитие силовых способностей: повторное выполнение многоскоков; повторное преодоление препятствий (15—20 см); передача набивного мяча (1 кг) в максимальном темпе, по кругу, из разных исходных положений; метание набивных мячей (1—2 кг) одной рукой и двумя руками из разных исходных положений и различными способами (сверху, сбоку, снизу, от груди); повторное выполнение беговых нагрузок в горку; прыжки в высоту на месте с касанием рукой подвешенных ориентиров; прыжки с продвижением вперед (правым и левым боком), с доставанием ориентиров, расположенных на разной высоте; прыжки по разметкам в полуприседе и приседе; запрыгивание с последующим спрыгиванием.



### **На материале лыжных гонок**

Развитие координации: перенос тяжести тела с лыжи на лыжу (на месте, в движении, прыжком с опорой на палки); комплексы общеразвивающих упражнений с изменением поз тела, стоя на лыжах; скольжение на правой (левой) ноге после двух-трех шагов; спуск с горы с изменяющимися стойками на лыжах; подбор предметов во время спуска в низкой стойке.

Развитие выносливости: передвижение на лыжах в режиме умеренной интенсивности, в чередовании с прохождением отрезков в режиме большой интенсивности, с ускорениями; прохождение тренировочных дистанций.

### **На материале плавания (при наличии условий)**

Развитие выносливости: повторное проплывание отрезков на ногах, держась за доску; повторное скольжение на груди с задержкой дыхания; повторное проплывание отрезков одним из способов плавания.

## **2.3. Программа духовно-нравственного развития, воспитания обучающихся на ступени начального общего образования**

### **2.3.1. Пояснительная записка**

Программа духовно-нравственного воспитания и развития обучающихся разработана в соответствии с требованиями Федерального закона от 29 декабря 2012 г. № 273-ФЗ «Об образовании в Российской Федерации», Федерального государственного образовательного стандарта начального общего образования, на основании Концепции духовно-нравственного развития и воспитания личности гражданина России, концепции УМК «Перспективная начальная школа», «Школа России» и опыта реализации воспитательной работы Муниципального бюджетного общеобразовательного учреждения города Кургана «Средняя общеобразовательная школа № 53 имени А.А. Шараборина».

Программа духовно-нравственного воспитания и развития обучающихся начальной школы направлена на воспитание в каждом ученике гражданина и патриота, на раскрытие способностей и талантов учащихся, подготовку их к жизни в высокотехнологичном конкурентном мире. Программа реализуется образовательным учреждением в постоянном взаимодействии и тесном сотрудничестве с семьями учащихся, с другими субъектами социализации – социальными партнёрами школы. «Перспективная начальная школа», «Школа России».

Духовно-нравственное развитие гражданина России – это процесс последовательного расширения и укрепления ценностно-смысловой сферы личности, формирования способности человека сознательно выстраивать и оценивать отношение к себе, другим людям, обществу, государству, миру в целом на основе общепринятых моральных норм и нравственных идеалов, ценностных установок.

Одним из центральных положений программы является концепция создания в образовательном учреждении целостного пространства духовно-нравственного развития, воспитания младшего школьника в форме детской организации. Такое пространство, иначе определяемое как уклад школьной жизни, интегрировано в *урочную, внеурочную, внешкольную, семейную* деятельность обучающегося и его родителей. Для организации и полноценного функционирования такого образовательного процесса требуются согласованные усилия многих социальных субъектов: школы, семьи, общественных организаций, включая и учреждений дополнительного образования, культуры и спорта. Ведущая, содержательно определяющая роль в создании социально-открытого уклада школьной жизни, принадлежит педагогическому коллективу начальной школы.

В основу Программы положены ключевые воспитательные задачи, базовые национальные ценности российского общества. Ведущей идеей воспитательной системы школы является развитие личности школьника, его интересов и способностей. Поэтому весь воспитательный процесс направлен на максимальное раскрытие личностного потенциала ученика, мотивации к самореализации и к личностным достижениям.



Воспитательная среда школы базируется на гуманных отношениях между детьми и взрослыми. В школе создан максимум условий для образовательной и творческой сферы деятельности обучающихся. Воспитательный процесс педколлектив строит с учётом результатов диагностики, психолого-педагогического прогноза, интересов и способностей обучающихся, социальных запросов родителей, условий и традиций школы, актуальных велений времени. Начальная школа предполагает новые требования к организации воспитывающей среды детей младшего школьного возраста, поэтому *воспитание* занимает приоритетное направление в образовательном процессе и основывается на преемственности воспитания, формировании познавательной мотивация и ориентации на общечеловеческие ценности.

Общие задачи духовно-нравственного развития и воспитания обучающихся классифицированы по *направлениям*, каждое из которых, будучи тесно связанным с другими, раскрывает одну из существенных сторон духовно-нравственного развития школьника.

Каждое из направлений базируется на определенной системе базовых национальных ценностей и должно обеспечить принятие их обучающимися.

*Цель и задачи духовно-нравственного развития, воспитания обучающихся начальной школы*

- *Духовно-нравственное воспитание* – педагогически организованный процесс усвоения и принятия обучающимся базовых национальных ценностей, освоение системы общечеловеческих ценностей и культурных, духовных и нравственных ценностей многонационального народа Российской Федерации.

- *Духовно-нравственное развитие* – осуществляемое в процессе социализации последовательное расширение и укрепление ценностно-смысловой сферы личности, формирование способности человека оценивать и сознательно выстраивать на основе традиционных моральных норм и нравственных идеалов отношения к себе, другим людям, обществу, государству, Отечеству, миру в целом. Цели и задачи духовно-нравственного развития и воспитания обучающихся достигаются и решаются в контексте национального воспитательного идеала.

*Современный национальный воспитательный идеал* – это высоко-нравственный, творческий, компетентный гражданин России, принимающий судьбу Отечества как свою личную, осознающий ответственность за настоящее и будущее своей страны, укоренённый в духовных и культурных традициях многонационального народа Российской Федерации.

Цель духовно-нравственного развития и воспитания обучающихся начальной школы: *воспитание нравственного, ответственного, инициативного и компетентного гражданина России*. Чтобы помочь ребёнку развить в себе вышеперечисленные качества, необходимо ставить конкретные задачи. Для процесса воспитания задача заключается в том, чтобы помочь человеку принять конкретное правило, идею (ценность) как важное основание при выборе поступка. Таким образом, перечень воспитательных задач – это перечень ценностей, которые ребёнок должен присвоить, с точки зрения общества, то есть всех нас.

Задачи развития и воспитания младших школьников:

*1) в области формирования личностной культуры:*

- формирование способности к духовному развитию, реализации творческого потенциала в учебно-игровой, предметно-продуктивной, социально ориентированной деятельности на основе нравственных установок и моральных норм, непрерывного образования, самовоспитания и универсальной духовно-нравственной компетенции – «становиться лучше»;

- укрепление нравственности, основанной на свободе воли и духовных отечественных традициях, внутренней установки личности школьника поступать согласно своей совести;

- формирование основ морали – осознанной обучающимся необходимости определённого поведения, обусловленного принятыми в обществе представлениями о добре



и зле, должном и недопустимом; укрепление у младшего школьника позитивной нравственной самооценки и самоуважения, жизненного оптимизма;

- формирование основ нравственного самосознания личности (совести) – способности младшего школьника формулировать собственные нравственные обязательства, осуществлять нравственный самоконтроль, требовать от себя выполнения моральных норм, давать нравственную оценку своим и чужим поступкам;

- принятие обучающимся базовых общенациональных ценностей, национальных и этнических духовных традиций;

- формирование эстетических потребностей, ценностей и чувств;

- формирование способности открыто выражать и отстаивать свою нравственно

- формирование способности к самостоятельным поступкам и действиям, совершаемым на основе морального выбора, к принятию ответственности за их результаты, целеустремленности и настойчивости в достижении результата;

- развитие трудолюбия, способности к преодолению трудностей;

- осознание младшим школьником ценности человеческой жизни, формирование умения противостоять в пределах своих возможностей действиям и влияниям, представляющим угрозу для жизни, физического и нравственного здоровья, духовной безопасности личности в пределах своих возможностей;

- формирование нравственного смысла учения;

2) *в области формирования социальной культуры:*

- формирование основ российской гражданской идентичности;

- пробуждение веры в Россию, чувства личной ответственности за Отечество;

- формирование патриотизма и гражданской солидарности;

- развитие навыков организации и осуществления сотрудничества с педагогами, сверстниками, родителями, старшими детьми в решении общих проблем;

- укрепление доверия к другим людям;

- развитие доброжелательности и эмоциональной отзывчивости, понимания и сопереживания другим людям;

- становление гуманистических и демократических ценностных ориентаций;

- формирование осознанного и уважительного отношения к традиционным российским религиям и религиозным организациям, к вере и религиозным убеждениям;

- формирование основ культуры межэтнического общения, уважения к культурным, религиозным традициям, образу жизни представителей народов России;

3) *в области формирования семейной культуры:*

- формирование отношения к семье как к основе российского общества;

- формирование у младшего школьника почтительного отношения к родителям, осознанного, заботливого отношения к старшим и младшим;

- знакомство обучающегося с культурно-историческими и этническими традициями российской семьи.

### **2.3.2.Ценностные установки духовно-нравственного развития и воспитания обучающихся.**

Ценностные установки духовно-нравственного развития и воспитания обучающихся начальной школы (таблица 11) согласуются с традиционными источниками нравственности, которыми являются следующие ценности:

- патриотизм (любовь к России, к своему народу, к своей малой родине; служение Отечеству);

- социальная солидарность (свобода личная и национальная; доверие к людям, институтам государства и гражданского общества; справедливость, милосердие, честь, достоинство);





- гражданственность (правовое государство, гражданское общество, долг перед Отечеством, старшим поколением и семьей, закон и правопорядок, межэтнический мир, свобода совести и вероисповедания);
- семья (любовь и верность, здоровье, достаток, почитание родителей, забота о старших и младших, забота о продолжении рода);
- труд и творчество(творчество и созидание, целеустремленность и настойчивость, трудолюбие, бережливость);
- наука(познание, истина, научная картина мира, экологическое сознание);
- традиционные российские религии. Учитывая светский характер обучения в государственных и муниципальных школах, ценности традиционных российских религий присваиваются школьниками в виде системных культурологических представлений о религиозных идеалах;
- искусство и литература (красота, гармония, духовный мир человека, нравственный выбор, смысл жизни, эстетическое развитие);
- природа(жизнь, родная земля, заповедная природа, планета Земля);
- человечество (мир во всем мире, многообразие и равноправие культур и народов, прогресс человечества, международное сотрудничество).

**2.3.3. Основные направления и ценностные основы духовно-нравственного развития и воспитания обучающихся.** Содержание духовно-нравственного развития и воспитания обучающихся отбирается на основании базовых национальных ценностей в логике реализации направлений, представленных в таблице № 6.



*Основные направления и ценностные основы развития,  
воспитания обучающихся на ступени начального общего образования*

№	Направление	Задачи	Виды деятельности, формы работы	Планируемые результаты
1.	<p><b><i>Воспитание гражданственности, патриотизма, уважения к правам, свободам и обязанностям человека</i></b></p> <p><i>Ценностные установки:</i> любовь к России, своему народу, краю; служение Отечеству; правовое государство; гражданское общество; закон и правопорядок; поликультурный мир; свобода личная и национальная; доверие к людям, институтам государства и гражданского общества.</p>	<p>1. Формировать представления о политическом устройстве России, об институтах государства, их роли в жизни общества, о важнейших законах нашей страны, представления о символах государства – флаге, Гербе России, о флаге и гербе города Кургана, элементарные представления об институтах гражданского общества, о возможностях участия граждан в общественном управлении.</p> <p>2. Формировать правосознание, представления о правах и обязанностях гражданина РФ.</p> <p>3. Воспитывать уважительное отношение к русскому языку как к государственному, языку межнационального общения.</p> <p>4. Формировать начальные представления о народах России, об их общей исторической судьбе, о единстве народов нашей страны; элементарные представления о национальных героях и важнейших событиях</p>	<p><i>Урочная деятельность</i></p> <p>1. Изучение материала и выполнение учебных заданий по нравственно-оценочным линиям развития в разных предметах.</p> <p>2. Окружающий мир, 3-4 кл. – «Современная Россия – люди и государство», «Наследие предков в культуре и символах государства, славные и трудные страницы прошлого», «Права и обязанности граждан, демократия», «Общечеловеческие правила поведения в многоликом обществе, права человека и права ребёнка».</p> <p>3. Литературное чтение – сказки народов России и мира; произведения о России, её природе, людях, истории.</p> <p>4. Реализация гражданских правил поведения в учебных взаимодействиях: посредством технологии оценивания, опыт следования совместно выработанным единым для всех правилам, умение отстаивать справедливость оценивания, при-</p>	<p>Сформировано ценностное отношение к России, своему народу, краю, государственной символике, законам РФ, родному языку, народным традициям, старшему поколению.</p> <p>Обучающиеся имеют элементарные представления об институтах гражданского общества, о государственном устройстве и структуре российского общества, о традициях и культурном достоянии своего края, о примерах исполнения гражданского и патриотического долга.</p> <p>Обучающиеся имеют опыт ролевого взаимодействия и реализации гражданской, патриотической позиции, социальной и межкультурной коммуникации, начальные представления о правах и обязанностях человека, гражданина, семьянина, товарища.</p>



		<p>истории России, интерес к государственным праздникам и важнейшим событиям в жизни России, субъекта Российской Федерации, города; стремление активно участвовать в делах класса, школы, семьи, посёлка.</p> <p>5. Воспитывать любовь к школе, своему городу, народу, России; уважение к защитникам Родины.</p> <p>6. Формировать первоначальные представления о правилах поведения в школе, дома, на улице на природе; умение нести ответственность за свои поступки.</p> <p>7. Воспитывать отрицательное отношение к нарушениям порядка в классе, дома, на улице, к невыполнению человеком своих обязанностей.</p>	<p>ходить к компромиссу в конфликтных ситуациях и т.п.; групповая работа на разных предметах – опыт оказания взаимной помощи и поддержки, разрешения конфликтных ситуаций, общения в разных социальных ролях; специфические предметные методики, требующие коллективного взаимодействия и поддержки товарища.</p> <p><i>Внеурочная деятельность</i></p> <p>5. Знакомство с правилами, образцами гражданского поведения, обучение распознаванию гражданских и антигражданских, антиобщественных поступков в ходе различных добрых дел (мероприятий): беседы и классные часы по примерным темам: «Что значит любовь к Родине?», «Что связывает меня с моими друзьями, моими земляками, моей страной?», «Кем из наших предков я горжусь?», «Что делать, если я столкнулся с несправедливостью?», «Как разные народы могут жить в мире друг с другом», «Для чего людям нужно государство», «Документы, охраняющие детство»;</p>	
--	--	---	---	--



			<p>просмотр и обсуждение видеофрагментов, фильмов, представляющих образцы гражданского и примеры антигражданского поведения, в том числе противоречивые ситуации; экскурсии и путешествия по примерной тематике: «Герои Великой Отечественной войны в памяти нашего края», «Патриотизм в дни мира», «Культурное наследие предков в музеях нашего края»; коллективно-творческие дела (творческие конкурсы, художественные выставки и т.п.) с примерной тематикой: «Письмо ветерану Великой Отечественной войны», «Моё Отечество», «Открытое письмо солдату», «Детский рисунок против войны»; встречи-беседы с ветеранами войны и труда, людьми, делами которых можно гордиться; осуществление вместе с родителями творческих проектов национальной, гражданской, социальной направленности; ролевые игры, моделирующие ситуации гражданского выбора, требующие выхода из национальных, религиозных, общественных конфликтов; завершение каждого</p>	
--	--	--	--	--



			<p>(большинства) из этих событий рефлексией: «Какие новые правила я узнал?», «Чем я могу руководствоваться при выборе своих поступков» и т.п.</p> <p>Внешкольная деятельность 6. Участие в исследовательских проектах по изучению и сохранению культурных богатств родного края (фольклор, народные ремесла и т.п.), забота о памятниках защитникам Отечества участие в культурных мероприятиях города, участие в детско-взрослых социальных проектах: по подготовке празднования государственных праздников России, «Моя улица – без мусора», «Рябиновые бусы»</p>	
2.	<p><b>Воспитание нравственных чувств и этического сознания</b> <b>«Делай добро себе и другим»</b> <i>Ценностные установки:</i> нравственный выбор, справедливость, милосердие, честь, достоинство, уважение, равноправие,</p>	<p>1.Формировать представления о базовых национальных российских ценностях. 2.Учить различать хорошие и плохие поступки; знать правила поведения в школе, семье, общественных местах. 3.Формировать элементарные представления о религиозной картине мира, роли православия и других традиционных российских религий в развитии рос-</p>	<p><i>Урочная деятельность</i> Изучение материала и выполнение учебных заданий по нравственно-оценочным линиям развития в разных предметах. Литературное чтение – анализ и оценка поступков героев; развитие чувства прекрасного, эмоциональной сферы ребёнка и т.д.). Русский язык – раскрытие воспитательного потенциала русского языка, развитие внимания к</p>	<p>Обучающиеся имеют начальные представления о моральных нормах и правилах нравственного поведения, в т.ч. об этических нормах взаимоотношений в семье, между поколениями, носителями разных убеждений, представителями социальных групп. Обучающиеся имеют нравственно-этический опыт взаимодействия с людьми разного возраста. Обучающиеся уважительно относятся</p>





	<p>ответственность и чувство долга, забота и помощь, мораль, честность, забота о старших и младших, свобода совести и вероисповедания, толерантность, представление о вере, духовной культуре и светской этике, стремление к развитию духовности.</p>	<p>сийского государства, в истории и культуре нашей страны, почетительное отношение к родителям; уважительное отношение к старшим, доброжелательное отношение к сверстникам и младшим.</p> <p>4. Установливать дружеские взаимоотношения в коллективе, основанные на взаимопомощи и взаимной поддержке.</p> <p>5. Воспитание бережного, гуманного отношения ко всему живому.</p> <p>Совершенствование знаний о правилах вежливого поведения, культуры речи, умение пользоваться «волшебными» словами, быть опрятным, чистым, аккуратным; стремления избегать плохих поступков, не капризничать, не быть упрямым; умение признаться в плохом поступке и проанализировать его; представления о возможном негативном влиянии на морально-психологическое состояние человека компьютерных игр, кино, телевизионных передач, рекламы; отрицательное отношение к аморальным поступ-</p>	<p>слову и чувства ответственности за сказанное и написанное и т.д.</p> <p>Окружающий мир – «связь человека и мира», правила поведения в отношениях «человек – человек» и «человек – природа» и т.д.).</p> <p><i>Внеурочная деятельность</i></p> <p>Знакомство с правилами нравственного поведения, обучение распознаванию плохих и хороших поступков, черт характера в ходе различных добрых дел (мероприятий):</p> <ul style="list-style-type: none"> <li>– беседы и классные часы по примерным темам (по работам: «Что меня радует?», «Когда я злюсь?», «За что мне стыдно?», «Чем я горжусь?», «Я стараюсь – не лениться... не обманывать... не хвастаться... не завидовать». «Делай добро себе и другим», «След душевной чистоты»;</li> <li>– просмотр и обсуждение видеофрагментов, фильмов, представляющих противоречивые ситуации нравственного поведения;</li> <li>– классные часы «Добро и зло на полотнах художников», «Старые песни о главном»;</li> <li>– коллективно-творческие дела (театральные постановки, худо-</li> </ul>	<p>к традиционным религиям.</p> <p>Обучающиеся равнодушны к жизненным проблемам других людей, умеют сочувствовать человеку, находящемуся в трудной ситуации.</p> <p>Формируется способность эмоционально реагировать на негативные проявления в обществе, анализировать нравственную сторону своих поступков и поступков других людей.</p> <p>Обучающиеся знают традиции своей семьи и образовательного учреждения, бережно относятся к ним.</p>
--	---	---	--	--



		<p>кам, грубости, оскорбительным словам и действиям, в том числе в содержании художественных фильмов и телевизионных передач.</p>	<p>жественные выставки и т.п.) с примерной тематикой: «Долг и совесть в жизни людей», «Что такое «хорошо» в пословицах моего народа», «Сказка ложь, да в ней намёк, добру молодцу урок»;</p> <ul style="list-style-type: none"> <li>– ознакомление (по желанию детей и с согласия родителей) с деятельностью традиционных религиозных организаций: экскурсии в места богослужения, добровольное участие в подготовке и проведении религиозных праздников, встречи с религиозными деятелями;</li> <li>– осуществление вместе с родителями творческих проектов и их представление;</li> <li>– ролевые игры, моделирующие ситуации нравственного выбора;</li> <li>– туристические походы и другие формы совместно деятельности, требующие выработки и следования правилам нравственного поведения, решения моральных дилемм; завершение каждого (большинства) из этих событий рефлексией: «Какие новые правила поведения я приобрёл».</li> </ul> <p>Внешкольная деятельность Посильное участие в оказании</p>	
--	--	---	--	--



			<p>помощи другим людям:</p> <ul style="list-style-type: none"> <li>– подготовка праздников, концертов для людей с ограниченными возможностями;</li> <li>– строго добровольный и с согласия родителей сбор собственных небольших средств (например, игрушек) для помощи нуждающимся;</li> <li>– решение практических личных и коллективных задач по установлению добрых отношений в детских сообществах, разрешение споров, конфликтов</li> </ul>	
3.	<p><b>Воспитание трудолюбия, творческого отношения к учению, труду, жизни</b></p> <p><b>«Маленькое дело лучше большого безделья»</b></p> <p><i>Ценностные установки:</i> уважение к труду; творчество и созидание; стремление к познанию и истине, целеустремлённость и настойчивость, бережливость, трудолюбие.</p>	<p>Формирование первоначальных представлений о ведущей роли образования, труда и значении творчества в жизни человека и общества; первоначальные представления о нравственных основах учёбы, труда и творчества.</p> <p>Воспитание уважения к труду и творчеству старших и сверстников.</p> <p>Формирование элементарных представлений об основных профессиях.</p> <p>Воспитание ценностного отношения к учёбе как виду творческой деятельности.</p> <p>Формирование элементарных</p>	<p><i>Урочная деятельность</i></p> <p>Изучение материала и выполнение учебных заданий: знакомство с разными профессиями, их ролью и ролью труда, творчества, учёбы в жизни людей.</p> <p>Технология – роль труда и творчества, его различные виды, обучение разным трудовым операциям, важность их последовательности для получения результата и т.п.</p> <p>Окружающий мир – знакомство с профессиями и ролью труда (в т.ч. труда учёных) в развитии общества, преобразования природы.</p> <p>Литературное чтение, изобра-</p>	<p>Сформировано ценностное отношение к труду и творчеству.</p> <p>Обучающиеся имеют элементарные представления о различных профессиях обладают первоначальными навыками трудового творческого сотрудничества с людьми разного возраста.</p> <p>Обучающиеся осознают приоритет нравственных основ труда, творчества, создания нового.</p> <p>Обучающиеся имеют первоначальный опыт участия в различных видах деятельности.</p> <p>Обучающиеся мотивированы к самореализации в творчестве, познавательной, общественно полезной деятельности.</p>



		<p>представлений о роли знаний, науки, современного производства в жизни человека и общества, первоначальных навыков коллективной работы, в том числе при разработке и реализации учебных и учебно-трудовых проектов.</p> <p>Развивать умение проявлять дисциплинированность, последовательность и настойчивость в выполнении учебных и учебно-трудовых заданий; умение соблюдать порядок на рабочем месте.</p> <p>Воспитывать бережное отношение к результатам своего труда, труда других людей, к школьному имуществу, учебникам, личным вещам; отрицательное отношение к лени и небрежности в труде и учёбе, небрежливому отношению к результатам труда людей.</p>	<p>зительное искусство, музыка – роль творческого труда писателей, художников, музыкантов.</p> <p>Получение трудового опыта в процессе учебной работы.</p> <p>Настойчивость в исполнении учебных заданий, доведение их до конца.</p> <p>Оценивание результатов своего труда в рамках использования технологии оценивания.</p> <p>Творческое применение предметных знаний на практике, в том числе при реализации различных учебных проектов.</p> <p>Работа в группах и коллективные учебные проекты – навыки сотрудничества.</p> <p><i>Внеурочная деятельность</i></p> <p>Знакомство с правилами взаимоотношений людей в процессе труда в ходе различных добрых дел (мероприятий):</p> <ul style="list-style-type: none"> <li>– праздники-игры по теме труда: ярмарки, «Город мастеров», «В гостях у Самоделкина»;</li> <li>– заочные экскурсии, видеопутешествия по знакомству с разными профессиями своего края и мира;</li> <li>– коллективно-творческие дела по подготовке трудовых праздников;</li> <li>– встречи-беседы с людьми раз-</li> </ul>	
--	--	---	--	--



			<p>личных профессий, прославившихся своим трудом, его результатами;</p> <ul style="list-style-type: none"> <li>– ролевые игры, моделирующие экономические, производственные ситуации;</li> <li>– совместные проекты с родителями «Труд моих родных».</li> </ul> <p><i>Внешкольная деятельность</i></p> <p>Опыт принесения практической пользы своим трудом и творчеством:</p> <ul style="list-style-type: none"> <li>– украшение и наведение порядка в пространстве своего дома, класса, школы, улицы;</li> <li>– расширение возможностей и навыков по самообслуживанию и устройству быта близких, товарищей дома, в школе, (приготовление пищи, уборка после еды, приведение в порядок одежды, простейший ремонт вещей и т.п.);</li> <li>– занятие народными промыслами (кружки)</li> <li>– отдельные трудовые акции, например, «Мой чистый двор» (на исключительно добровольной, сознательной основе);</li> </ul>	
4.	<b><i>Формирование ценностного отношения к здоровью и здоровому образу жизни</i></b>	Ценностное отношение к своему здоровью, здоровью родителей, членов своей семьи, педагогов, сверстников.	<p><i>Урочная деятельность</i></p> <p>Изучение материала и выполнение учебных заданий по знакомству со здоровым образом</p>	У обучающихся сформировано ценностное отношение к своему здоровью, здоровью близких окружающих людей.





<p><b>«Я здоровье сберегу, сам себе я помогу!»</b>  <b>Ценностные установки:</b> здоровье физиическое и стремление к здоровому образу жизни, здоровье нравственное, психологическое, нервно-психическое и социально-психологическое.</p>	<p>Элементарные представления о единстве и взаимовлиянии различных видов здоровья человека: физического, психического (душевного), социального (здоровья семьи и школьного коллектива).</p> <p>Элементарные представления о влиянии нравственности человека на состояние его здоровья и здоровья окружающих его людей;</p> <p>Понимание важности физической культуры и спорта для здоровья человека, его образования, труда и творчества.</p> <p>Знание и выполнение санитарно-гигиенических правил, соблюдение здоровьесберегающего режима дня.</p> <p>Интерес к прогулкам на природе, подвижным играм, участию в спортивных соревнованиях.</p> <p>Первоначальные представления об оздоровительном влиянии природы на человека.</p> <p>Первоначальные представления о возможном негативном влиянии компьютерных игр, телевидения, рекламы на здоровье человека.</p>	<p>жизни и опасностями, угрожающими здоровью людей.</p> <p>Физкультура – овладение комплексами упражнений, разнообразными навыками двигательной активности, спортивных игр, а также понимание их смысла, значения для укрепления здоровья.</p> <p>Окружающий мир – устройство человеческого организма, опасности для здоровья в поведении людей, питании, в отношении к природе, способы сбережения здоровья.</p> <p>Уроки психологического здоровья – влияние слова на физическое и психологическое состояние человека («словом может убить, словом может спасти»).</p> <p>Технология – правила техники безопасности.</p> <p>Получение опыта укрепления и сбережения здоровья в процессе учебной работы:</p> <ul style="list-style-type: none"> <li>– осмысленное чередование умственной и физической активности в процессе учёбы;</li> <li>– регулярность безопасных физических упражнений, игр на уроках физкультуры, на переменах и т.п.;</li> <li>– образовательные технологии,</li> </ul>	<p>Обучающиеся имеют элементарные представления о важности морали и нравственности в сохранении здоровья человека.</p> <p>Обучающиеся имеют первоначальный личный опыт здоровьесберегающей деятельности.</p> <p>Обучающиеся имеют первоначальные представления о роли физической культуры и спорта для здоровья человека, его образования, труда и творчества.</p> <p>Обучающиеся знают о возможном негативном влиянии компьютерных игр, телевидения, рекламы на здоровье человека.</p>
--	--	---	---



		<p>Отрицательное отношение к невыполнению правил личной гигиены и санитарии, уклонению от занятий физкультурой.</p>	<p>построенные на личностно-ориентированных подходах, партнёрстве ученика и учителя (проблемный диалог, продуктивное чтение, технология оценивания учебных успехов – правила «самооценка», «право отказа от текущей отметки, право передачи контрольных работ» и т.п.), – обучение в психологически комфортной, не агрессивной, не стрессовой среде.</p> <p>Внеурочная деятельность</p> <p>Знакомство с правилами здорового образа жизни, укрепления здоровья, взаимосвязи здоровья физического, психического и здоровья общества, семьи в ходе различных добрых дел (мероприятий):</p> <ul style="list-style-type: none"> <li>– спортивные праздники, подвижные игры (в т.ч. с родителями);</li> <li>– путешествие по океану Здоровейску;</li> <li>– занятия в спортивных секциях;</li> <li>– туристические походы (развитие выносливости, интерес к физической активности);</li> <li>– классные часы, беседы, коллективно-творческие дела по примерным темам: «Вредные и полезные для здоровья привычки», «Чело-</li> </ul>	
--	--	---	---	--



			<p>век есть то, что он ест», «Убийцы людей – табак, алкоголь, наркотики», «Болезни, которые порождают увлечения компьютерными играми, телевидением», «Можно ли словом помочь человеку (убедить в чём-то, отказаться от вредных привычек т.п.)?», «Слово лечит, слово и калечит», «Что даётся человеку один раз в жизни»; – встречи-беседы с интересными людьми, ведущими активный образ жизни (любители активного отдыха), сумевшими сохранить хорошее здоровье в сложной ситуации (преклонный возраст, травма и т.п.), с представителями профессий, предъявляющих высокие требования к здоровью, со спортсменами-любителями.</p> <p><i>Внешкольная деятельность</i></p> <p>Опыт ограждения своего здоровья и здоровья близких людей от вредных факторов окружающей среды:</p> <ul style="list-style-type: none"> <li>– соблюдение правил личной гигиены, чистоты тела и одежды, корректная помощь в этом младшим, нуждающимся в помощи;</li> <li>– составление и следование здоровьесберегающему режиму дня – учёбы, труда и отдыха;</li> </ul>	
--	--	--	--	--



			<p>– организация коллективных действий (семейных праздников, дружеских игр) на свежем воздухе, на природе;</p> <p>– отказ от вредных здоровью продуктов питания, стремление следовать экологически безопасным правилам в питании, ознакомление с ними своих родных и близких.</p>	
5.	<p><b>Воспитание ценностного отношения к природе, окружающей среде (экологическое воспитание)</b></p> <p><b>«У нас Планета на всех одна, давайте будем беречь её, друзья!»</b></p> <p><i>Ценностные установки:</i> родная земля, заповедная природа, планета Земля, экологическое сознание.</p>	<p>Развивать интерес к природе, природным явлениям и формам жизни.</p> <p>Формировать понимание активной роли человека в природе, ценностное отношение к природе и всем формам жизни, элементарный опыт природоохранительной деятельности.</p> <p>Воспитывать бережное отношение к растениям и животным.</p>	<p><i>Урочная деятельность</i></p> <p>Изучение материала и выполнение учебных заданий по изучению правил взаимоотношений человека и природы, экологических правил.</p> <p>Окружающий мир – взаимосвязи живой и неживой природы, природы и хозяйства человека, экологические проблемы и пути их решения, правила экологической этики в отношениях человека и природы.</p> <p>Литературное чтение – опыт бережного отношения к природе разных народов, отражённый в литературных произведениях.</p> <p>Получение опыта бережного отношения к природе в процессе учебной работы:</p> <p>– сбережение природных ресурсов в ходе учебного процесса:</p>	<p>Обучающиеся имеют первоначальный опыт эстетического, эмоционально-нравственного отношения к природе.</p> <p>Обучающиеся имеют элементарные знания о традициях нравственно-этического отношения к природе в культуре народов России, нормах экологической этики.</p> <p>У обучающихся есть первоначальный опыт участия в природоохранной деятельности в школе, на пришкольном участке, по месту жительства.</p> <p>У обучающихся есть личный опыт участия в экологических инициативах, проектах.</p>



			<p>выключение неволебованного электроосвещения, экономное расходование воды, упаковочных материалов, бумаги и т.п.</p> <p><i>Внеурочная деятельность</i></p> <p>Знакомство с правилами бережного отношения к природе в ходе различных добрых дел (мероприятий):</p> <ul style="list-style-type: none"> <li>– экскурсии в краеведческие музеи, видеопутешествия, туристические походы, знакомящие с богатствами и красотой природы родного края;</li> <li>– классные часы, беседы по примерным темам: «Как помочь природе убрать наш мусор?», «Выезд на пикник – праздник для человека, беда для природы?», «Берегите Землю, берегите!»;</li> <li>– ролевые игры, моделирующие природоохранные мероприятия;</li> <li>– проекты по изучению природы родного края, его богатств и способов их сбережения.</li> </ul> <p><i>Внешкольная деятельность</i></p> <p>Опыт практической заботы о сохранении чистоты природы:</p> <ul style="list-style-type: none"> <li>– участие в акции «Чистый город»; забота (в т.ч. вместе с родителями) о живых существах – домашних и в дикой</li> </ul>	
--	--	--	---	--





			<p>природе;</p> <p>– участие в посильных экологических акциях на школьном дворе, на улицах, посадка растений, очистка территории от мусора, подкормка птиц и т.п., участие в работе экологических кружков;</p> <p>– создание текстов (объявления, рекламы, инструкции и пр.) на тему «Бережное отношение к природе».</p>	
б.	<p><b>Воспитание ценностного отношения к прекрасному, формирование представлений об эстетических идеалах и ценностях (эстетическое воспитание).</b></p> <p><b>«Как прекрасен этот мир!»</b></p> <p><i>Ценностные установки:</i> красота, гармония, духовный мир человека, эстетическое развитие, самовыражение в творчестве и искусстве.</p>	<p>Воспитание представления о душевной и физической красоте человека.</p> <p>Развивать умение видеть красоту природы, труда и творчества.</p> <p>Воспитывать интерес к чтению, произведениям искусства, детским спектаклям, концертам, выставкам, интерес к занятиям художественным творчеством.</p> <p>Совершенствовать стремление к опрятному внешнему виду; отрицательное отношение к некрасивым поступкам и неряшливости.</p>	<p><i>Урочная деятельность</i></p> <p>Изучение материала и выполнение учебных заданий, направленных на приобщение к искусству, красоте, художественным ценностям в жизни народов, России, всего мира.</p> <p>Изобразительное искусство и музыка – приобщение к законам изобразительного и музыкального искусства; опыт творческой деятельности.</p> <p>Литературное чтение – приобщение к литературе как к искусству слова, опыт создания письменных творческих работ.</p> <p>Технология, ИЗО – приобщение к художественному труду; осознание красоты и гармонии изделий народных промыслов; опыт творческой деятельности.</p>	<p>Обучающиеся имеют элементарные представления о эстетических и художественных ценностях отечественной культуры.</p> <p>Обучающиеся имеют первоначальный опыт эмоционального постижения народного творчества, этнокультурных традиций, фольклора народов России.</p> <p>У обучающихся есть первоначальный опыт эстетических переживаний, от-ношения к окружающему миру и са-мому себе.</p> <p>Самореализации в различных видах творческой деятельности.</p>



			<p>Получение опыта восприятия искусства и художественного творчества в процессе учебной работы:</p> <ul style="list-style-type: none"> <li>– исполнение творческих заданий по разным предметам с целью самовыражения, снятия стресса, а не для «первых мест на выставках»;</li> <li>– оценка результатов выполнения учебного задания не только с позиции соответствия цели, но и с позиции красоты решения, процесса исполнения задания.</li> </ul> <p><i>Внеурочная деятельность</i></p> <p>Знакомство с художественными идеалами, ценностями в ходе различных добрых дел (мероприятий):</p> <ul style="list-style-type: none"> <li>– игры «Красота вокруг нас!», «Красота в привычном» (погода, дома и т.п.);</li> <li>– посещение концертов, участие в фестивалях, экскурсии, прогулки;</li> <li>– путешествия по знакомству с красотой природы, с рефлексией по примерным темам: «Что прекрасного ты увидел?»; «В каких художественных образах отразилась красота?»;</li> <li>– классные часы, беседы по при-</li> </ul>	
--	--	--	--	--



			<p>мерным темам: «Красота в жизни людей», «Как мы отличаем красивое от безобразного?», «Что такое некрасивый поступок?», «Создание и разрушение красоты – словом, жестом, действием», «Как сказать правильно?», «Красота родного языка»;</p> <ul style="list-style-type: none"> <li>– занятия в творческих кружках – опыт самореализации в художественном творчестве;</li> <li>– встречи-беседы с людьми творческих профессий;</li> <li>– участие вместе с родителями в проведении выставок семейного художественного творчества, музыкальных вечеров.</li> </ul> <p><i>Внешкольная деятельность</i></p> <p>Опыт реализации идеалов красоты в значимой для людей деятельности:</p> <ul style="list-style-type: none"> <li>– участие в художественном оформлении помещений, зданий;</li> <li>– опыт следования идеалам красоты, выражения своего душевного состояния при выборе поступков, жестов, слов, одежды в соответствии с различными жизненными ситуациями.</li> </ul>	
--	--	--	--	--



### 2.3.4. Содержание духовно-нравственного развития и воспитания обучающихся начальной школы.

Современные особенности развития и воспитания обучающихся начальной школы заключаются в особом педагогическом внимании. С первых дней пребывания в школе формируется их отношение к школе, образованию в целом, педагогам и сверстникам, вырабатываются основы их социального, гражданского поведения, характер их трудовой, общественной, творческой деятельности. Необходимо также учитывать принципиально новые условия жизнедеятельности современного ребёнка, о которых педагоги ещё два-три десятилетия назад даже не догадывались. Учёт этих условий требует существенной корректировки подходов к организации развития и воспитания и обучающихся.

Современный ребёнок находится в открытом информационном и огромном социальном пространстве, не имеющем чётких внешних и внутренних границ. На него воздействуют потоки информации. Реализация программы предполагает создание социально открытого пространства, когда каждый педагог, сотрудник школы, родители разделяют ключевые смыслы духовных и нравственных идеалов и ценностей, положенных в основание данной программы, стремясь к их реализации в практической жизнедеятельности:

- в содержании и построении уроков;
- в способах организации совместной деятельности взрослых и детей в учебной и внеучебной деятельности;
- в характере общения и сотрудничества взрослого и ребёнка;
- в опыте организации индивидуальной, групповой, коллективной деятельности учащихся;
- в специальных событиях, спроектированных с учётом определённой ценности и смысла;
- в личном примере ученикам.

Для организации такого пространства и его полноценного функционирования требуются согласованные усилия всех социальных субъектов – участников воспитания: семьи, общественных организаций (включая и детско-юношеские движения и организации), учреждений дополнительного образования, культуры и спорта, СМИ.

Организация социально открытого пространства духовно-нравственного развития и воспитания личности гражданина России, нравственного уклада жизни обучающихся осуществляется на основе следующих *принципов*:

- нравственный пример педагога;
- социально-педагогическое партнёрство;
- индивидуально-личностное развитие;
- Интегративность программ духовно-нравственного воспитания;
- социальная востребованность воспитания.

Программа реализуется в рамках урочной, внеурочной, внешкольной деятельности, социальных и культурных практик с помощью следующих *инструментов*: УМК «Перспективная начальная школа». В содержание системы учебников, указанных УМК, заложен огромный воспитывающий и развивающий потенциал, позволяющий учителю эффективно реализовывать целевые установки, заложенные в «Концепции духовно-нравственного развития и воспитания личности гражданина России».

В таблице № 7 представлена циклограмма событий общенационального календаря, мимо которых не должны пройти школьники; и важные события, которые принято выделять в школе.

Таблица № 7

#### Календарь традиционных школьных дел и праздников

Время проведения	Тема мероприятия
------------------	------------------



<u>Сентябрь</u>	День знаний (1 сентября), поход «Экологической тропой», Неделя ПДД «Азбука дороги», Неделя безопасности.
<u>Октябрь</u>	Праздник «Осенняя палитра», поздравление пожилых людей «Нам года – не беда», праздник посвящения в первоклассники «Мы теперь не просто дети!», в республиканцы, «День психологического здоровья», День учителя., Декада профилактики правонарушений.
<u>Ноябрь</u>	День народного единства
<u>Декабрь</u>	Семейная гостиная, Новый год
<u>Январь</u>	«Безопасность – это жизнь!».
<u>Февраль</u>	День защитника Отечества.
<u>Март</u>	День птиц, праздник детской книги «Путешествие в страну Читалию» .
<u>Апрель</u>	День смеха, защита детских проектов и исследовательских работ «Мы открываем удивительный мир», День здоровья, праздник «Прощание с Азбукой», День открытых дверей «Неразлучные друзья – взрослые и дети!»
<u>Май</u>	Конкурс рисунков «Аист на крыше – мир на Земле!», День памяти «К могиле неизвестного солдата ты в праздники и в будни приходи!», акция милосердия «Делай добро себе и другим!», праздник «Мама, папа, я – спортивная семья!», праздник «До свидания, школа! Здравствуй, лето!», Неделя ОБЖ «Отдыхай, а на воде правила не забывай!», конкурс рисунков на асфальте «Дружат дети всей Земли!», фестиваль солдатской песни «Когда поют солдаты»

### ***2.3.5. Совместная деятельность школы, семьи и общественности по воспитанию и социализации обучающихся начальной школы.***

Духовно – нравственное развитие и воспитание младших школьников осуществляются не только образовательным учреждением, но и семьей, внешкольными учреждениями посёлка. В современных условиях на сознание ребенка, процессы его духовно-нравственного, психоэмоционального развития, социального созревания большое влияние оказывает содержание телевизионных программ, кинофильмов, компьютерных игр, Интернета. Взаимодействие школы и семьи имеет решающее значение для организации нравственного уклада жизни младшего школьника. В формировании такого уклада свои традиционные позиции сохраняют учреждения дополнительного образования, культуры и спорта. Активное участие в процессах духовно-нравственного развития, воспитания и социализации учащихся на основе национальных ценностей и духовных приоритетов могут принимать традиционные российские религиозные организации.

Эффективность взаимодействия различных социальных субъектов духовно-нравственного развития и воспитания обучающихся зависит от систематической работы школы по повышению педагогической культуры родителей, согласованию содержания, форм и методов педагогической работы с традиционными религиозными организациями, учреждениями дополнительного образования.

### ***2.3.6. Повышение педагогической культуры родителей***

Педагогическая культура родителей – один из самых действенных факторов духовно-нравственного развития и воспитания младших школьников. Уклад семейной жизни представляет собой один из важнейших компонентов нравственного уклада жизни обучающегося. В силу этого повышение педагогической культуры родителей необходимо рассматривать как одно из важнейших направлений воспитания и социализации младших школьников. Система работы школы по повышению педагогической культуры родителей основана на следующих принципах:

- совместная педагогическая деятельность семьи и школы;





- сочетание педагогического просвещения с педагогическим самообразованием родителей;
- педагогическое внимание, уважение и требовательность к родителям;
- поддержка и индивидуальное сопровождение становления и развития педагогической культуры каждого из родителей;
- содействие родителям в решении индивидуальных проблем воспитания детей;
- опора на положительный опыт семейного воспитания.

Родители принимают деятельное участие в общественной жизни школы. Соответственно составной частью содержания деятельности школы по развитию воспитанию обучающихся является повышение педагогической культуры родителей. Знания, получаемые родителями, должны быть востребованы в реальных педагогических ситуациях. Эти знания должны открыть родителям возможности активного, квалифицированного, ответственного, свободного участия в воспитательных программах и мероприятиях. Работа с родителями осуществляется на основе программы «Семья и школа – социальные партнёры», целью которой является создание в школе системы эффективного взаимодействия семьи и школы, организация работы по поднятию статуса семьи, совершенствование форм семейного воспитания.

Педагогическая культура родителей – один из самых действенных факторов духовно-нравственного развития и воспитания младших школьников. Уклад семейной жизни представляет собой один из важнейших компонентов нравственного уклада жизни младшего школьника. В силу этого повышение педагогической культуры родителей необходимо рассматривать как одно из важнейших направлений духовно – нравственного развития и воспитания младших школьников.

В системе повышения педагогической культуры родителей в школе используются разнообразные формы работы (рисунок 1).

**Рисунок 1. Формы работы**



Таблица №

9

*Содержание работы по повышению компетенций родителей в вопросах воспитания и обучения обучающихся*

Таблица № 8

Пропаганда ЗОЖ, и основ	Педагогическое	Правовое просвещение
-------------------------	----------------	----------------------



безопасности	просвещение	
<p><b>Кл.собрания:</b> «Основные факторы, способствующие укреплению здоровья детей», «О родных и близких с любовью!»</p> <p><b>Лекторий для родителей:</b></p> <ul style="list-style-type: none"> <li>• Адаптация и здоровье ребёнка;</li> <li>• Возрастные особенности младших школьников;</li> <li>• Как помочь ребёнку в выполнении заданий;</li> </ul> <p><b>Родительские собрания:</b> «Трудности адаптации первоклассников»; «Агрессия, её причины и последствия»; «Эмоциональное состояние взрослого и ребёнка. Что за этим стоит?» «Компьютер: друг или враг», «Роль семьи в воспитании здорового школьника»; «Отдых ребёнка в школе и дома», «Организация совместного отдыха в семье»</p> <p><b>Обсуждение вопросов по ЗОЖ:</b> Зелёный Змий: мифы и реальность», «Валеологическая культура приготовления домашнего задания», «Предупреждение детской нервозности», «Физическое воспитание и закаливание детей. Роль физической культуры в укреплении здоровья детей», «Профилактика инфекционных заболеваний», «Личная гигиена младшего школьника», «Вред курения и алкоголя на здоровье ребёнка», «Умей сказать «нет!»</p> <p><b>Привлечение родителей к проведению и участию в спортивных общешкольных праздниках:</b> «Неразлучные друзья – взрослые и</p>	<p>«Кризисы взросления младших школьников»; «Роль семьи в воспитании нравственных ценностей ребёнка»; «Поощрение и наказание в семье», «Типология родительских отношений. Искусство любить детей!», «Роль совместного отдыха детей и родителей»,</p> <p><b>Проведение родительских собраний в классных коллективах:</b></p> <ul style="list-style-type: none"> <li>• «В чём причина у детей понижения способности к обучению».</li> </ul> <p>Общешкольное собрание для родителей будущих первоклассников «Психологическая готовность ребёнка к школе».</p> <ul style="list-style-type: none"> <li>• Воспитательный потенциал семьи;</li> <li>• Типичные недостатки семейного воспитания и пути их преодоления;</li> <li>• Привитие младшим школьникам норм поведения;</li> <li>• Сотрудничество школы и семьи в преодолении отклонений от норм поведения;</li> <li>• Роль самооценки в воспитании личности</li> <li>• О родных и близких с любовью!</li> <li>• Патриотическое воспитание в семье.</li> </ul> <p>Общешкольное собрание для родителей будущих первоклассников «Психологическая</p>	<p><b>Родительские собрания в классных коллективах :</b> «Права и обязанности родителей: педагогическая культура основа родительской мудрости». «Охрана интересов детей в семье», «Воспитание через прекрасное», «Воспитание гражданина в семье»,</p> <p><b>Родительский лекторий:</b> «Права и обязанности родителей», «Ответственность родителей за воспитание детей», «Задачи и функции современного семейного воспитания», «Документы, охраняющие детство», «Наркотики – это оружие массового уничтожения» «Профилактика социального сиротства» «Воспитание гражданина в семье», «Как избежать конфликтов в семье», «Факторы, влияющие на тревожность ребёнка», «Организация правильного досуга детей»</p>



дети!»; «Мы – спортивная семья»; «Семейные старты	готовность ребёнка к школе»	
---	-----------------------------	--

В школе стало традиционным проведение в конце каждого учебного года собрания «Содружество» в форме творческого отчёта. Цель данного мероприятия: не только показать родителям итог работы школы за год, но и создать условия для активного, совместного сотрудничества родителей и детей, оценка работы школы, пожелания на перспективу.

### **2.3.7. Планируемые результаты духовно-нравственного развития и воспитания обучающихся на ступени начального общего образования.**

Основные результаты духовно-нравственного развития и воспитания обучающихся оцениваются в рамках мониторинговых процедур (таблица №9), в которых ведущими методами будут: экспертные суждения (родителей, партнёров школы), анонимные анкеты, позволяющие анализировать (не оценивать) ценностную сферу личности, различные тестовые инструменты, созданные с учетом возраста, самооценочные суждения детей.

Таблица №9

#### **Аналитико-диагностическая деятельность по изучению результатов духовно-нравственного развития и воспитания школьников**

<b>№</b>	<b>Проблема изучения</b>	<b>Средства и цель изучения</b>	<b>Кто изучает</b>	<b>Сроки</b>	<b>Результат</b>
1.	Изучение уровня тревожности первоклассников	Проективная методика	психолог	сентябрь октябрь	Уровень
2.	Выявление уровня сформированности школьной мотивации (1кл)	Методика Лускановой. Цель: выявить уровень школьной мотивации первоклассников	психолог	октябрь	Уровень
3.	Выявление уровня сформированности школьной мотивации (2-4 кл)	Методика Лускановой. Цель: выявить уровень школьной мотивации первоклассников	психолог	октябрь	Уровень
4.	Выявление уровня сформированности межличностных отношений в классных коллективах 2-4 классов	Социометрия. Цель: изучить состояние эмоционально-психологических отношений в детском коллективе и положение каждого ребенка в нем	психолог классн. руководители 2-4 кл.	ноябрь-декабрь	Высокий или низкий коэффициент сплоченности
5.	Выявление уровня самооценки обучающихся 2-4 классов	В.Г.Щур, С.Г.Якобсон «Методика исследования самооценки». Цель: выявить уровень сформированности самооценки учащихся 2-4	психолог	октябрь	Завышенная Нормальная Заниженная



		классов			
6.	Особенности эмоциональной устойчивости школьников (2-4 кл)	Тест: Люшер. Цель: изучение степени невротизации и тревожности	психолог	октябрь	Уровень тревожности
7.	Выявление уровня сформированности познавательной сферы обучающихся 8-10 лет	«Прогноз и профилактика проблем обучения в школе» методика Л.А. Ясюковой. Цель: выявить уровень сформированности познавательной сферы обучающихся	психолог	октябрь	<b>Уровень</b>
8.	Выявление степени развития познавательной и волевой сферы выпускников при переходе в среднее звено	Методика диагностики умственного развития и способности к учебной деятельности на этапе перехода из начальной школы в среднее звено. Цель: выявление уровня сформированности волевой и личностной готовности учащихся 4-х классов	психолог	апрель	Уровень

В соответствии с ФГОС НОО у обучающихся должны быть сформированы следующие результаты:

1. сформированность основ российской гражданской идентичности, чувства гордости за свою Родину, российский народ, историю России и родного края, осознание своей этнической и национальной принадлежности; сформированность ценностей многонационального российского общества; сформированность гуманистических и демократических ценностных ориентаций (национально-региональный этнокультурный компонент);

2. формирование целостного, социально ориентированного взгляда на мир в его органичном единстве и разнообразии природы, народов, культур и религий;

3. формирование уважительного отношения к иному мнению, истории и культуре других народов;

4. сформированность уважительного отношения к собственной семье, её членам, традициям (семья как одна из базовых национальных ценностей согласно Концепции духовно-нравственного развития и воспитания личности гражданина России);

5. овладение начальными навыками адаптации в динамично изменяющемся и развивающемся мире;

6. принятие и освоение социальной роли обучающегося, развитие мотивов учебной деятельности и формирование личностного смысла учения;



7. развитие самостоятельности и личной ответственности за свои поступки, в том числе в информационной деятельности, на основе представлений о нравственных нормах, социальной справедливости и свободе;

8. уважение к труду других людей, понимание ценности различных профессий, в том числе рабочих и инженерных (потребности региона); формирование эстетических потребностей, ценностей и чувств;

9. развитие этических чувств, доброжелательности и эмоционально-нравственной отзывчивости, понимания и сопереживания чувствам других людей;

10. развитие навыков сотрудничества со взрослыми и сверстниками в разных социальных ситуациях, умения не создавать конфликтов и находить выходы из спорных ситуаций;

11. формирование установки на безопасный, здоровый образ жизни, наличие мотивации к творческому труду, работе на результат, бережному отношению к материальным и духовным ценностям.

К результатам, не подлежащим итоговой оценке индивидуальных достижений выпускников начальной школы, относятся:

- ценностные ориентации выпускника, которые отражают его индивидуально-личностные позиции (этические, эстетические, религиозные взгляды, политические предпочтения и др.);
- характеристика социальных чувств (патриотизм, толерантность, гуманизм и др.).

Оценка и коррекция развития этих и других личностных результатов образовательной деятельности обучающихся осуществляется в ходе постоянного наблюдения педагога в тесном сотрудничестве с семьей ученика.

## **2.4. Программа формирования экологической культуры, здорового и безопасного образа жизни**

### *2.4.1. Пояснительная записка*

Программа формирования экологической культуры здорового и безопасного образа жизни обучающихся - это комплексная программа формирования знаний, установок, личностных ориентиров и норм поведения, обеспечивающих сохранение и укрепление физического и психического здоровья как одного из ценностных составляющих, способствующих познавательному и эмоциональному развитию ребенка, достижению планируемых результатов освоения основной образовательной программы начального общего образования.

#### **Имеющийся опыт**

Муниципальное бюджетное общеобразовательное учреждение «Средняя общеобразовательная школа № 53 имени А.А. Шараборина» было открыто в 1991 году. С первого дня Школа одним из приоритетных направлений своей деятельности считает пропаганду физической культуры и спорта, укрепление и сохранение здоровья всех участников образовательного процесса, формирование потребности здорового образа жизни, представление всех возможностей школы для формирования психически здорового, социально-адаптивного, физически развитого выпускника.

Результатом системной работы по этому направлению стали достижения школы:

- Победа во всероссийском конкурсе «Школа – территория здоровья»
- Аккредитация на статус «Школа здоровья»
- Победа в национальном проекте «Конкурс общеобразовательных учреждений, внедряющих инновационные образовательные программы»
- Победа в областном конкурсе «Школа психологического комфорта»

Нормативно-правовой и документальной основой Программы формирования культуры здорового и безопасного образа жизни обучающихся на ступени начального общего образования являются:





- Федеральный закон от 29 декабря 2012 г. № 273-ФЗ «Об образовании в Российской Федерации»,

- Федеральный государственный образовательный стандарт начального общего образования;

- СанПиН, 2.4.2.2821-10 «санитарно-эпидемиологические требования к условиям и организации обучения в общеобразовательных учреждениях» с изменениями;

- рекомендации по организации обучения в первом классе четырехлетней начальной школы (письмо мо рф № 408/13-13 от 20.04.2001);

- о недопустимости перегрузок обучающихся в начальной школе (письмо мо рф № 220/11-13 от 20.02.1999);

- рекомендации по использованию компьютеров в начальной школе. (письмо мо рф и нии гигиены и охраны здоровья детей и подростков рам № 199/13 от 28.03.2002);

- гигиенические требования к условиям реализации основной образовательной программы начального общего образования (2009 г.);

- *Концепция УМК «Перспективная начальная школа», «Школа России».*

Программа формирования ценности здоровья и здорового образа жизни на ступени начального общего образования сформирована с учётом *факторов, оказывающих существенное влияние на состояние здоровья детей:*

- неблагоприятные социальные, экономические и экологические условия;

- факторы риска, имеющие место в образовательных учреждениях, которые приводят к дальнейшему ухудшению здоровья детей и подростков от первого к последнему году обучения;

- чувствительность к воздействиям при одновременной к ним инертности по своей природе, обуславливающей временной разрыв между воздействием и результатом, который может быть значительным, достигая нескольких лет, и тем самым между начальным и существенным проявлением неблагоприятных популяционных сдвигов в здоровье детей и подростков и всего населения страны в целом;

- активно формируемые в младшем школьном возрасте комплексы знаний, установок, правил поведения, привычек;

- особенности отношения обучающихся младшего школьного возраста к своему здоровью, что связано с отсутствием у детей опыта «нездоровья» (за исключением детей с серьёзными хроническими заболеваниями) и восприятием ребёнком состояния болезни главным образом как ограничения свободы, неспособностью прогнозировать последствия своего отношения к здоровью.

*Цель формирования культуры здорового и безопасного образа жизни обучающихся:*  
Реализация комплексной системы мер по формированию ценности здоровья и здорового образа жизни обучающихся в условиях школы, создание санитарно гигиенических условий в сочетании с грамотным просвещением и соблюдением принципов природосообразности и целостности развития личности ребенка.

*Задачи формирования культуры здорового и безопасного образа жизни обучающихся:*

- формирование представлений об основах экологической культуры на примере экологически сообразного поведения в быту и природе, безопасного для человека и окружающей среды;

- пробуждение в детях желания заботиться о своем здоровье (формирование заинтересованного отношения к собственному здоровью, позитивных факторах, влияющих на здоровье) путем соблюдения правил здорового образа жизни и организации здоровьесберегающего характера учебной деятельности и общения;

- формирование познавательного интереса и бережного отношения к природе;

- формирование установок на использование здорового питания;

- использование оптимальных двигательных режимов для детей с учетом их возрастных, психологических и иных особенностей, развитие потребности в занятиях физической культурой и спортом;

- формирование представления о рациональной организации режима дня,



учёбы и отдыха, двигательной активности, научить ребёнка составлять, анализировать и контролировать свой режим дня;

- соблюдение здоровья созидающих режимов дня;
- формирование негативного отношения к факторам риска здоровью детей (сниженная двигательная активность, курение, алкоголь, наркотики и другие психоактивные вещества, инфекционные заболевания);
- становление умений противостояния вовлечению в табакокурение, употребление алкоголя, наркотических и сильнодействующих веществ;
- научить обучающихся осознанно выбирать поступки, поведение, позволяющие сохранять и укреплять здоровье, выполнять правила личной гигиены и развить готовность на основе её использования самостоятельно поддерживать своё здоровье;
- дать представление о влиянии позитивных и негативных эмоций на здоровье, в том числе получаемых от общения с компьютером, просмотра телепередач, участия в азартных играх;
- обучить элементарным навыкам эмоциональной разгрузки (релаксации);
- сформировать навыки позитивного коммуникативного общения;
- сформировать представление об основных компонентах культуры здоровья и здорового образа жизни;
- формирование потребности ребенка безбоязненно обращаться к врачу по любым вопросам, связанным с особенностями роста и развития, состояния здоровья, развитие готовности самостоятельно поддерживать свое здоровье на основе использования навыков личной гигиены;
- формирование основ здоровьесберегающей учебной культуры: умений организовывать успешную учебную работу, создавая здоровьесберегающие условия, выбирая адекватные средства и приемы выполнения заданий с учетом индивидуальных особенностей;
- формирование умений безопасного поведения в окружающей среде и простейших умений поведения в экстремальных (чрезвычайных) ситуациях.

Какие бы потрясения не происходили на нашей планете, единственное, что остается неизменным на протяжении столетий – потребность людей в здоровье и обучении. Эти две категории не заменить ничем. Они не только фундамент каждого государства, но и его всесторонний успех. Какая потребность первична? Безусловно – здоровье. Ведь оно – сокровище, незаменимое ни знаниями, ни богатством, ни почестями. Поэтому надо, наконец, каждому гражданину осознать: забота о здоровье важнее всех других, вместе взятых забот. Мы живем в динамично развивающемся мире, и город Курган становится ресурсной базой России. Сегодня среди условий, формирующих здоровье, на одно из первых мест вышли экологические факторы. Наиболее чувствительными к неблагоприятным воздействиям окружающей среды оказываются дети. Город Курган по степени воздействия факторов окружающей среды на здоровье населения относится к территориям с высокой экологической нагрузкой.

Исследования выявили наличие выраженных токсических нагрузок на детское население. Обращает на себя внимание значительное увеличение признаков дисфункции щитовидной железы. У взрослого населения наблюдается увеличение онкологической предрасположенности и первичной онкопатологии.

#### *2.4.2. Направления реализации программы формирования культуры здорового и безопасного образа жизни обучающихся*

Базовая модель организации работы Муниципального бюджетного общеобразовательного учреждения города Курска «Средняя общеобразовательная школа № 53 имени А.А. Шарборина» по формированию у обучающихся культуры здоровья и безопасного образа жизни

На наш взгляд, необходимо формирование в школе здоровьесберегающего пространства – такого, при котором исключаются или минимизируются вредные для здоровья обучающихся воздействия школы и всего образовательного процесса, а в дальнейшем – здоровьесберегающего, здоровьесберегающего пространства школы.

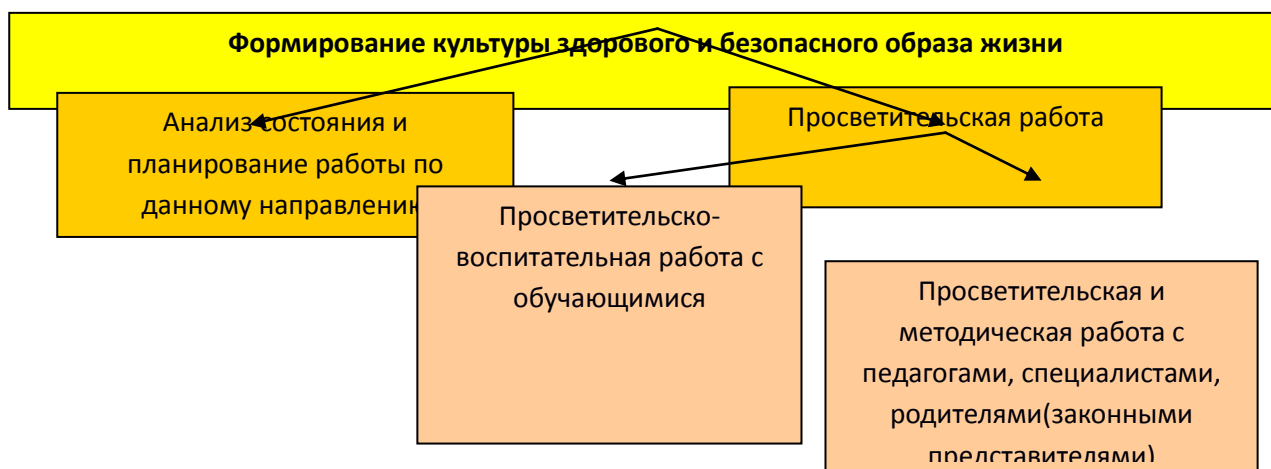


Внедрена психолого-педагогическая модель, основанная на приоритете психолого-педагогических принципов и здоровьесберегающей педагогики, где учителю отведена основная роль в сохранении и укреплении здоровья учащихся (рис. 2).

В школе отдается приоритет здоровью, то есть, грамотной заботе о здоровье, соблюдая принципы здоровьесберегающей педагогики:

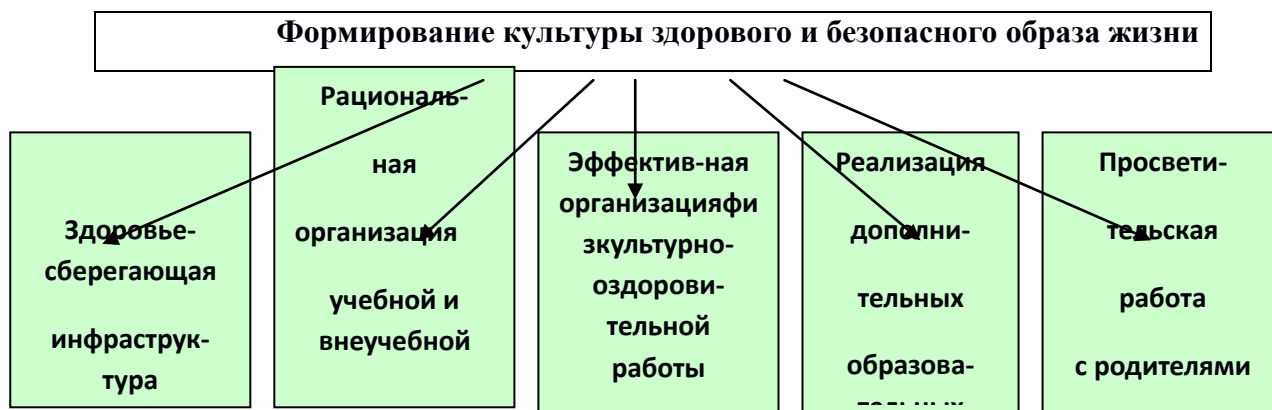
- **принцип не нанесения вреда;**
- **принцип приоритета действенной заботы о здоровье обучающихся и педагогов** (то есть все происходящее в учреждении – от разработки планов, программ до проверки их выполнения, включая проведение уроков, перемен, организацию внеурочной деятельности учащихся, подготовку педагогических кадров, работу с родителями и др. оценивается с позиции влияния на психофизиологическое состояние и здоровье учащихся и учителей. Проводится мониторинг здоровья обучающихся физического, психологического, духовно-нравственного);
- **принцип триединого представления о здоровье** (единство физического, психического и духовно-нравственного здоровья);
- **принцип непрерывности и преемственности** (здоровьесберегающая работа проводится в школе каждый день и на каждом уроке с обязательным учетом того, что уже было сделано ранее в рамках организационных мероприятий и непосредственно в учебно-воспитательной работе);
- **принцип субъект-субъектного взаимоотношения с обучающимися** (вопросы здоровья включены в содержание учебных программ, обеспечен здоровьесберегающий характер (результат) проведения процесса обучения). Педагоги обеспечивают здоровьесберегающие условия образовательного процесса и сам школьник помогает им в решении этой общей задачи. У обучающихся воспитана ответственность за свое здоровье. К каждому обучающемуся осуществляется индивидуальный подход;
- **принцип соответствия сознания и организация обучения возрастным особенностям обучающихся.** Соответствие объема учебной нагрузки и уровня сложности изучаемого материала индивидуальным возможностям обучающихся. В школе соблюдается комплексный междисциплинарный подход как основа эффективной работы по охране здоровья человека. Между педагогами, психологами, медицинскими работниками согласованное взаимодействие. Приоритет позитивных воздействий (подкреплений) над негативными (запретами). Приоритет активных методов обучения;
- **принцип сочетания охранительной и тренирующей стратегии:** для учащихся создан такой уровень учебной нагрузки, который (при учете индивидуальных особенностей и возможностей каждого обучающегося) соответствует тренирующему режиму и является охранительным (щадящим), ниже утомляющего.

**Рисунок 2.** Модель формирования культуры здорового и безопасного образа жизни.



2.4.3. *Направления реализации Программы по формированию культуры здорового и безопасного образа жизни.* Системная работа по формированию культуры здорового и безопасного образа жизни представлена в виде пяти взаимосвязанных блоков — по созданию здоровьесберегающей инфраструктуры, рациональной организации учебной и внеучебной деятельности обучающихся, эффективной организации физкультурно-оздоровительной работы, реализации образовательной программы и просветительской работы с родителями (законными представителями) и должна способствовать формированию у обучающихся ценности здоровья, сохранению и укреплению у них здоровья

Направления реализации  
Программы формирования культуры здорового и безопасного образа жизни



*Здоровьесберегающая инфраструктура учреждения включает:*

- соответствие состояния и содержания здания и помещений образовательного учреждения санитарным и гигиеническим нормам, нормам пожарной безопасности, требованиям охраны здоровья и охраны труда обучающихся;
- наличие и необходимое оснащение помещений для питания обучающихся, а также для хранения и приготовления пищи;
- организацию качественного горячего питания обучающихся, в том числе горячих завтраков;
- оснащённость кабинетов, физкультурного зала, спортплощадки необходимым игровым и спортивным оборудованием и инвентарём;
- наличие помещений для медицинского персонала;
- наличие необходимого (в расчёте на количество обучающихся) и квалифицированного состава специалистов, обеспечивающих оздоровительную работу с обучающимися (логопеды, учителя физической культуры, психологи, медицинские работники).

*Рациональная организация учебной и внеурочной деятельности обучающихся, направленная на повышение эффективности учебного процесса, снижение при этом чрезмерного функционального напряжения и утомления, создание условий для снятия перегрузки, нормального чередования труда и отдыха, включает:*

- соблюдение гигиенических норм и требований к организации и объёму учебной и внеурочной нагрузки (выполнение домашних заданий, занятия в кружках и спортивных секциях) учащихся на всех этапах обучения;
- использование методов и методик обучения, адекватных возрастным возможностям и особенностям обучающихся (использование методик, прошедших апробацию);
- введение любых инноваций в учебный процесс только под контролем специалистов;
- строгое соблюдение всех требований к использованию технических средств обучения, в том числе компьютеров и аудиовизуальных средств;



- индивидуализация обучения (учёт индивидуальных особенностей развития: темпа развития и темпа деятельности), работа по индивидуальным программам начального общего образования.

*Эффективная организация физкультурно-оздоровительной работы*, направленная на обеспечение рациональной организации двигательного режима обучающихся, нормального физического развития и двигательной подготовленности обучающихся всех возрастов, повышение адаптивных возможностей организма, сохранение и укрепление здоровья обучающихся и формирование культуры здоровья, включает:

- полноценную и эффективную работу с обучающимися всех групп здоровья (на уроках физкультуры, в секциях и т. п.);
- рациональную и соответствующую организацию уроков физической культуры и занятий активно –двигательного характера на ступени начального общего образования;
- организацию динамических перемен, физкультминутки на уроках, способствующих эмоциональной разгрузке и повышению двигательной активности;
- организацию работы спортивных секций и создание условий для их эффективного функционирования;
- регулярное проведение спортивно – оздоровительных мероприятий (дней спорта, соревнований, олимпиад, походов и т. п.).

*Реализация дополнительных образовательных программ:*

- внедрение в систему работы образовательного учреждения программ, направленных на формирование ценности здоровья и здорового образа жизни, в качестве отдельных образовательных модулей или компонентов, включённых в учебный процесс;

- проведение дней здоровья, конкурсов, праздников и т. п.;
- работа школьного центра «Здоровье», разрабатывающего и реализующего школьную программу «Здоровье»;

- интеграцию в базовые образовательные дисциплины;

- проведение часов здоровья;

- специальные курсы в 1-4 классах: «Разговор о правильном питании», ПУПАВ по программе «Полезные привычки» через воспитательную работу в 1-4 классах. Вопросы безопасности жизнедеятельности раскрываются в курсе «Окружающий мир» (до 10ч.).

- лекции, беседы, консультации по проблемам сохранения и укрепления здоровья, профилактики вредных привычек, сотрудничество с Центром мед. профилактики. В кабинетах оформлены «Уголки здоровья»;

-проведение «Дней здоровья», конкурсов, праздников. В школе проводится День психологического здоровья, Декада профилактики правонарушений и профилактики употребления ПАВ., месячник оборонно –массовой работы;

- проведение классных часов;

- занятия в кружках;

- проведение досуговых мероприятий: конкурсов, праздников, викторин, экскурсий и

т. п.;

- организацию дней здоровья.

*Просветительская работа с родителями (законными представителями) включает:*

- лекции, семинары, консультации, курсы по различным вопросам роста и развития ребёнка, его здоровья, факторам, положительно и отрицательно влияющим на здоровье детей и т. п.;

- приобретение для педагогов, родителей (законных представителей) необходимой научно-методической литературы;

- организацию совместной работы педагогов и родителей (законных представителей) по проведению спортивных соревнований, дней здоровья, занятий по профилактике вредных привычек и т. п.

Определяется взаимосвязь направлений формирования культуры здорового и безопасного образа жизни, ценностных установок и планируемых результатов формирования культуры здорового и безопасного образа жизни (табл. 10).





Таблица №10 Основные направления, ценностные установки и планируемые результаты формирования культуры здорового и безопасного образа жизни

Направления формирования культуры здорового образа жизни	Ценностные установки	Планируемые результаты формирования культуры здорового и безопасного образа жизни
Формирование ценностного отношения к здоровью и здоровому образу жизни.	Здоровье физическое, стремление к здоровому образу жизни, здоровье нравственное, психологическое, нервно-психическое и социально-психологическое.	<ul style="list-style-type: none"> <li>- у обучающихся сформировано ценностное отношение к своему здоровью, здоровью близких и окружающих людей;</li> <li>- обучающиеся имеют элементарные представления о физическом, нравственном, психическом и социальном здоровье человека;</li> <li>- учащиеся имеют первоначальный личный опыт здоровьесберегающей деятельности;</li> <li>- обучающиеся имеют первоначальные представления о роли физической культуры и спорта для здоровья человека, его образования, труда и творчества;</li> <li>- обучающиеся знают о возможном негативном влиянии компьютерных игр, телевидения, окружающей среды рекламы на здоровье человека.</li> </ul>
Создание здоровьесберегающей инфраструктуры образовательного учреждения.	Ценность здоровья и здорового образа жизни.	- соответствие состояния и содержания зданий, помещений и территории школы санитарным и гигиеническим нормам, нормам пожарной безопасности, требованиям охраны здоровья и охраны труда обучающихся.
Рациональная организация образовательного процесса.	Отношение к здоровью детей как главной ценности. Ценность рациональной организации учебной деятельности.	- соблюдение гигиенических норм и требований к организации и объёму учебной и внеучебной нагрузки (выполнение домашних заданий, занятия в кружках и спортивных секциях) учащихся на протяжении обучения в начальной школе.
Организация физкультурно-оздоровительной работы.	Положительное отношение к двигательной активности и совершенствованию физического состояния.	<ul style="list-style-type: none"> <li>- полноценная и эффективная работа с обучающимися всех групп здоровья (на уроках физкультуры, в секциях)</li> <li>- рациональная и соответствующая организация уроков физической культуры и занятий активно-двигательного характера на ступени начального общего образования.</li> </ul>
Реализация дополнительных образовательных	Ценность здоровья и здорового образа жизни.	- эффективное внедрение в систему работы образовательного учреждения программ, направленных на формирование ценности



программ.		здоровья и здорового образа жизни, в качестве отдельных образовательных курсов (ОБЖ)
Просветительская работа с родителями (законными представителями).	Отношение к здоровью детей как главной ценности семейного воспитания.	- эффективная совместная работа Совета школы, педагогов и родителей (законных представителей) по проведению спортивных соревнований, дней здоровья, занятий по профилактике вредных привычек и т. п. Работ центра «Здоровье»

Развиваемые у обучающихся в образовательном процессе компетенции в области здоровьесбережения выявляются в процессе урочной и внеурочной работы. На уроках в процессе обсуждения вопросов, связанных с охраной и укреплением здоровья. Во внеурочной деятельности в процессе реализации дополнительных программ оздоровительной направленности. Определена взаимосвязь задач формирования и развития здорового образа жизни, исходя из обозначенных выше направлений, а также адекватные виды и формы здоровьесберегающих мероприятий (табл.11).

Таблица №11

*Взаимосвязь направлений, задач, видов и форм формирования культуры здорового и безопасного образа жизни*

<b>Направления формирования здорового образа жизни</b>	<b>Задачи формирования здорового образа жизни</b>	<b>Виды и формы здоровьесберегающих мероприятий</b>
Формирование ценностного отношения к здоровью и здоровому образу жизни.	Пробуждение в детях желания заботиться о своем здоровье (формирование заинтересованного отношения к собственному здоровью). Обеспечение заинтересованного отношения педагогов, родителей к здоровью детей.	Беседа (урочная, внеурочная, внешкольная). Спортивные секции, туристические походы; встречи со спортсменами, тренерами (внеурочная, внешкольная). Урок физической культуры, (урочная). Подвижные игры (урочная, внеурочная, внешкольная). Спортивные соревнования, игровые и тренинговые программы (внешкольная).
Создание здоровьесберегающая инфраструктура ОУ.	Организация качественного горячего питания учащихся. Оснащение кабинетов (в т.ч. медицинского), физкультурного зала, спортплощадок необходимым оборудованием и инвентарем (медицинским, спортивным, игровым).	Укрепление материально-технической базы. Комплектование необходимого и квалифицированного состава специалистов, обеспечивающих оздоровительную работу с обучающимися (логопеды, учителя физической культуры, психологи, медицинские работники).
Рациональная организация образовательного	Повышение эффективности учебного процесса, снижение чрезмерного функционального	Использование методов и методик обучения, адекватных возрастным возможностям и особенностям



процесса.	напряжения и утомления, создание условий для снятия перегрузки, нормального чередования труда и отдыха. Обеспечение возможности обучающихся осуществлять учебную и внеучебную деятельности в соответствии с возрастными и индивидуальными возможностями.	обучающихся (использование методик, прошедших апробацию).  Индивидуализация обучения (учет индивидуальных особенностей развития: темпа развития и темпа деятельности), работа по индивидуальным программам начального общего образования.
Организация физкультурно-оздоровительной работы	Обеспечение рациональной организации двигательного режима обучающихся, нормального физического развития и двигательной подготовленности обучающихся, повышение адаптивных возможностей организма, сохранение и укрепление здоровья обучающихся и формирование культуры здоровья.	Организация занятий по лечебной физкультуре; динамических перемен, физкультминуток на уроках, уроки ритмики. Организация работы спортивных секций и создание условий для их эффективного функционирования. Проведение спортивно-оздоровительных мероприятий (дней здоровья, соревнований, олимпиад, походов.
Реализация дополнительных образовательных программ.	Включение каждого учащегося в здоровьесберегающую деятельность.	Проведение дней здоровья, конкурсов, праздников, акции по пропаганде безопасности школьника, работа отряда ЮИД, школа безопасности, День защиты детей, учебно-эвакуационные мероприятия. <u>Месячники безопасности:</u> Неделя по предупреждению ДДТТ, неделя по предупреждению БТ, неделя по противопожарной безопасности.
Просветительская работа с родителями (законными представителями).	Включение родителей (законных представителей) в здоровьесберегающую и здоровьесберегающую деятельность школы.	Лекции, семинары, консультации, курсы по различным вопросам роста и развития ребёнка, его здоровья, факторам, положительно и отрицательно влияющим на здоровье детей. Приобретение для родителей необходимой научно-методической литературы.

#### 2.4.4. Работа по профилактике дорожного травматизма

Предупреждение детского дорожно-транспортного травматизма является задачей административных органов, отделов ГИБДД, всей общественности. Решающая роль школы в предупреждении детского травматизма, связанного с нарушением Правил дорожного движения, определяется тем, что именно в школе обучающиеся знакомятся с требованиями, предъявляемым к пассажирам и водителям, приобретают умения, навыки и привычки законопослушного безопасного поведения на улице. Практика показывает, что многие



родители, особенно те, кто не имеет своего автомобиля, недостаточно хорошо знают правила безопасного поведения на дорогах и улицах, поэтому сами нуждаются в просветительской работе по данному направлению. Такая работа проводится школой не только с целью вооружения их элементарными знаниями ПДД, опасности их нарушения, но и формирования психолого-педагогических знаний о воспитании детей.

Таблица № 12

**План  
работы по пропаганде правил дорожного движения  
Работа с обучающимися**

Мероприятия	Класс	Период проведения	Ответственный
Уроки безопасности «Мой безопасный путь домой».	1-4	Сентябрь	Классные руководители
«Неделя безопасного дорожного движения».	1-11	Август-сентябрь	Общественный инспектор по БДД, классные руководители
Беседы - напоминания о необходимости соблюдения ПДД.	1-11	В конце четверти	Классные руководители, общественный инспектор по БДД
Конкурс рисунков «Правила дорожного движения – наши верные друзья».	1-4	Декабрь	Общественный инспектор по БДД, отряд ЮИД
Викторина «Знатоки дорог»	1-4	Март	Классные руководители, отряд ЮИД
Встречи с сотрудниками ГИБДД	1-9	В течение года	Общественный инспектор по БДД, отряд ЮИД
Проведение занятий по ПДД в кабинете ЦО	1-11	В течение года	Общественный инспектор по БДД
Участие в профилактических операциях «Внимание-дети!»	1-11	Май – Сентябрь	Общественный инспектор по БДД
Участие в городском смотре - конкурсе «Безопасное колесо».	4-8	Апрель-май	Общественный инспектор по БДД

Таблица № 13

**Работа с родителями**

Мероприятия	Дата	Ответственные
Проведение родительских собраний по теме: «Ответственность за нарушение ПДД», «Усиление контроля за поведением детей на улицах города», «Опасные зимние забавы», «О велосипедах и юных велосипедистах»	1 раз в четверть	Классные руководители, заместитель директора по воспитательной работе
Привлечение родителей к подготовке и проведение внеклассных мероприятий по ПДД	В течение года	Классные руководители, общественный инспектор по пропаганде ПДД, родительский комитет



Выявление опасных для движения детей мест в микрорайоне школы и принятие мер к их устранению.	В течение года	Классные руководители, общественный инспектор по пропаганде ПДД, родительский комитет
Оформление листовок по ПДД для родителей	1 раз в полугодие	Общественный инспектор по пропаганде ПДД, школьное министерство внутренних дел
Беседы с родителями, дети которых нарушают правила дорожного движения	По протоколам	Классные руководители, заместитель директора по ВР
Встречи с родителями, работающими водителями, со старшеклассниками с целью профориентации	Ноябрь	Классные руководители
Привлечение родителей к проведению экскурсий по городу	В течение года	Классные руководители, общественный инспектор по пропаганде ПДД, родительский комитет

#### 2.4.5. Критерии и мониторинг реализации Программы формирования культуры здорового и безопасного образа жизни

Основные результаты реализации программы формирования культуры здорового и безопасного образа жизни учащихся оцениваются в рамках мониторинговых процедур.

Школьный мониторинг состояния физического здоровья и развития детей представляет собой систему мероприятий по наблюдению, анализу, оценке и прогнозу состояния физического здоровья обучающихся их физического развития, является частью социально-гигиенического мониторинга, проводимого школьной медсестрой (учреждением здравоохранения) города Кургана.

Мониторинг проводится с целью получения информации, необходимой для принятия обоснованных управленческих решений по укреплению здоровья.

При проведении мониторинга решаются следующие задачи:

- установление факторов, оказывающих негативное воздействие на состояние физического здоровья обучающихся;
- определение неотложных и долгосрочных мероприятий по предупреждению и устранению негативных воздействий на физическое здоровье обучающихся;
- прогнозирование состояния физического здоровья.

*Мониторинг включает в себя:*

- наблюдение за состоянием физического здоровья и развития детей;
- проведение тестов;
- сбор, хранение, обработку и систематизацию данных наблюдения за состоянием физического здоровья и развития обучающихся;
- подготовка предложений по вопросам укрепления здоровья;
- мониторинг успешности здоровья обучающихся в период их пребывания в образовательном учреждении;
- определение соответствия образовательной среды (материально-техническое обеспечение образовательного процесса, характеристика педагогического коллектива, организация образовательного процесса), социума, возрастным, половым, индивидуальным особенностям обучающихся, состоянию их здоровья и своевременное выявление факторов риска для их здоровья и развития.

Например,

**Пост-тест для 4 класса**  
Имя \_\_\_\_\_ Фамилия \_\_\_\_\_ Класс \_\_\_\_\_ Дата \_\_\_\_\_





1. Чистить зубы и делать зарядку по утрам-полезные привычки. Какую еще полезную привычку ты знаешь? \_\_\_\_\_
2. Дружба зависит от качеств друзей. Отметь галочкой, от чего зависит дружба:  
уважение прав друг друга  
конструктивная критика
3. Когда один человек угрожает другому, его поведение называется давлением. Отметь галочкой, какое еще поведение является давлением:  
лесть  
попытка вызвать чувство вины
4. Что ты скажешь подросткам, которые предлагают тебе покурить? \_\_\_\_\_
5. Некоторые люди думают, что подвыпивший человек становится более общительным и дружелюбным. Как ты думаешь, это правда или ложь?
6. Подростки употребляют алкоголь в компании по разным причинам. Отметь галочкой возможные причины:  
повеселиться  
понравиться окружающим.

*Критерии здоровья:*

- 1) показатели развитости средств сохранения и развития здоровья:
  - наличие в школе средств и способов оздоровления (фитобары, проведение оздоровительных мероприятий и др.);
  - обеспеченность школы медицинскими работниками;
  - количество видов услуг профилактически-медицинского характера, оказываемые в образовательном учреждении;
- 2)результативные показатели:
  - соответствие показателей здоровья региональным нормативам (по медицинским нормативам);
  - коэффициент заболеваемости (общее число обучающихся минус число заболевших, выраженное в процентах);
  - динамика групп риска (отношение числа заболевших к числу нормализовавших здоровье из пограничных групп);
  - спортивные достижения число учащихся, показывающих высокие спортивные результаты;
  - динамика охвата занятиями СПГ (в % от нуждающихся);
  - отношение обучающихся к вредным привычкам, показатели физической подготовленности;
  - динамика показателей здоровья педагогов;
  - число обучающихся, занимающихся физкультурой и спортом.

Критерии эффективной реализации Программы формирования экологической культуры, здорового и безопасного образа жизни обучающихся:

- Высокая оценка деятельности школы по данному направлению в муниципальной системе образования;
- Повышение уровня культуры межличностного общения обучающихся и уровня эмпатии друг к другу;
- Снижение уровня социальной напряженности в детской и подростковой среде;
- Результаты экспресс-диагностики показателей здоровья школьников;
- Положительные результаты анализа анкет по исследованию жизнедеятельности школьников, анкет для родителей (законных представителей).

Структура АООП НОО предполагает введение программы коррекционной работы.

### **2.2.1. Направление и содержание программы коррекционной работы**



### *Пояснительная записка*

Программа коррекционной работы разработана в соответствии с требованиями Закона «Об образовании», Федерального государственного образовательного стандарта начального общего образования, единой концепции специального федерального государственного стандарта для детей с ограниченными возможностями здоровья (далее – ОВЗ), а также с учетом опыта работы школы по данной проблематике.

Программа коррекционной работы направлена на:

- преодоление затруднений обучающихся в учебной деятельности;
- овладение навыками адаптации обучающихся к социуму;
- психолого-медико-педагогическое сопровождение школьников, имеющих проблемы в обучении;
- развитие потенциала обучающихся с ограниченными возможностями.

Программа коррекционной работы должна обеспечивать:

- выявление особых образовательных потребностей детей с РАС и осуществление индивидуально ориентированной психолого-медико-педагогической помощи таким детям;
- возможность освоения детьми с РАС Основной образовательной программы и их интеграции в образовательном учреждении.

Программа коррекционной работы должна содержать:

- перечень, содержание и план реализации индивидуально ориентированных коррекционных мероприятий;
- систему комплексного психолого-медико-педагогического сопровождения детей с ОВЗ в условиях образовательного процесса, а также описание специальных условий обучения и воспитания таких детей;
- механизм взаимодействия в разработке и реализации коррекционных мероприятий учителей и других специалистов в области коррекционной педагогики;
- планируемые результаты коррекционной работы.

### *Цель и задачи программы*

*Цель:* обеспечение коррекции недостатков в физическом и психическом развитии детей с ограниченными возможностями здоровья (ОВЗ) и оказание помощи детям этой категории в освоении Основной образовательной программы.

*Задачи:*

- создание условий для развития сохранных функций;
- формирование положительной мотивации к обучению;
- повышение уровня общего развития, восполнение пробелов предшествующего развития и обучения;
- коррекция отклонений в развитии познавательной и эмоционально-личностной сферы;
- формирование механизмов волевой регуляции в процессе осуществления заданной деятельности;
- воспитание умения общаться, развитие коммуникативных навыков.

*Перечень, содержание и план реализации индивидуально ориентированных коррекционных мероприятий.* На фоне сегодняшней социокультурной ситуации проблема коррекции в развитии детей является предметом повышенного внимания. Процесс сопровождения ребенка начинается с момента фиксации проблемы и завершается тогда, когда она оказывается решенной. Наблюдается противоречие между возрастающей потребностью образовательных учреждений в дифференциации и индивидуализации процесса обучения в связи с нарастанием нарушений физического и психического развития и увеличением числа детей, которым требуется педагогическая поддержка, и слабостью существующих форм помощи детям с задержкой психического развития, обучающимся в общеобразовательной школе.



При этом важным является не только коррекция, но и профилактика и предупреждение любых отклонений в здоровье. Коррекционно-педагогическая работа занимает центральное положение в системе образования детей с нарушениями развития. Одним из сложных этапов коррекционной работы является коррекция недостатков учебной деятельности. В школе сложилась система работы по данному направлению.

*Программа коррекционной работы* позволяет реализовать личностно-ориентированный подход через медико-психолого-педагогическое сопровождение ребенка, способствующее достижению учащимся с РАС стандарта образования. Она имеет подчиненную, вспомогательную функцию по отношению к *Образовательной программе*, может уточняться и корректироваться.

*Предметом проектирования программы коррекционной работы* является создание комплекса условий (средств, механизмов) для повышения эффективности обучения и воспитания детей с РАС. К числу основных условий относятся:

- введение системы регулярного, углубленного, комплексного и разностороннего изучения детей в процессе различных видов деятельности на уроке, во внеурочное время, в семье;
- интеграция полученных в ходе медицинского, психологического и педагогического изучения ребенка данных, объединяемых в симптомо-комплексы;
- разработка и реализация педагогических технологий (диагностико-информационных, обучающе-образовательных, коррекционных, реабилитационных);
- объединение усилий педагогов, медицинских и социальных работников в оказании всесторонней помощи и поддержки детям с ОВЗ;
- расширение перечня педагогических, психотерапевтических, социальных и правовых услуг детям и родителям;
- развитие системы отношений в направлении педагог-ребенок-родитель-медицинские работники.

*Практическая работа* по реализации *программы коррекционной работы* предполагает: повышение уровня медико-психолого-педагогической компетентности психологов, педагогов, родителей, разработку новых педагогических технологий, учитывающих особенности детей с ограниченными возможностями здоровья, координацию деятельности медицинских и образовательных учреждений по осуществлению комплексного медико-психолого-педагогического сопровождения. Программа коррекционной работы позволяет педагогам обеспечить возможность оптимального применения методов и приемов коррекционно-развивающей работы с учетом индивидуально-типологических особенностей детей.

*Теоретико-методологическими основаниями программы коррекционной работы* является взаимосвязь трёх подходов:

- нейропсихологического, выявляющего причины, лежащие в основе школьных трудностей;
- комплексного, обеспечивающего учет медико-психолого-педагогических знаний о ребёнке;
- междисциплинарного, позволяющего осуществлять совместно-распределённую деятельность специалистов, сопровождающих развитие ребенка, отражающую, с одной стороны, специфику решения задач коррекции нарушенного развития детей конкретным содержанием профессиональной работы медицинских работников, педагогов и психологов, а с другой – интеграцию действий формирующегося коллективного субъекта этого процесса (от осознания необходимости совместных действий к развитому сотрудничеству).

*Структура и содержание программы коррекционной работы*

Программа включает в себя пять модулей: концептуальный, диагностико-консультативный, коррекционно-развивающий, лечебно-профилактический, социально-педагогический и теоретическое обоснование выбранного способа решения проблемы.

Для эффективной организации работы имеются определенные теоретические предпосылки. Теоретическую основу составляют положения о неразрывном единстве



человека и общества, ведущей роли деятельности в развитии и формировании человека, о личности как субъекте познавательной деятельности. Методология деятельности базируется на фундаментальном теоретическом положении о соотношении обучения и развития (Л. С. Выготский), на теории деятельности, разработанной в трудах отечественных психологов (А. Н. Леонтьева, П. Я. Гальперина), на теории общей обучаемости и учебной деятельности (Н. А. Менчинская, З. И. Калмыкова), на исследованиях клинико-физиологических и психолого-педагогических особенностях детей с задержкой психического развития (М. С. Певзнер, Т. А. Власова, В.И. Лубовский и др.), на концепции коррекционно-развивающего обучения в общеобразовательных учреждениях (Н.Н. Малофеев, С. Г. Шевченко).

В настоящее время в коррекционно-развивающем обучении все шире используются нейропсихологические подходы, что позволило нам сформулировать задачи, отобрать содержание, методы и приемы в работе с обучающимися на основе факторного, а не симптоматического анализа проблем в обучении. Это делает коррекционную работу не только более эффективной, но и развивающей.

Изучив вышеперечисленные работы, определили причины, вызывающие трудности в обучении детей с задержкой психического развития в сравнении с нормально развивающимся обучающимся; выявили характер затруднений при овладении письмом обучающимися с задержкой психического развития, обусловленный с одной стороны, неподготовленностью устной речевой базы, с другой – недостаточным уровнем развития операциональных и функциональных компонентов письменной речи; познавательной деятельности.

Причины неуспеваемости разбили на четыре группы:

1. Социальные (асоциальный характер семьи, формализм родителей в воспитании ребенка, конфликтные отношения в семье).
2. Педагогические (неэффективность педагогических приемов и методов, используемых учителем, неприязнь учителя, педагогическая запущенность).
3. Психологические (недостатки познавательной деятельности, недостатки в развитии мотивационной сферы детей).
4. Личностные (особенности нервной системы, черты характера, состояние здоровья восприятие. Уровень самооценки).

*Концептуальный модуль* раскрывает сущность медико-психолого-педагогического сопровождения, его цели, задачи, содержание и формы организации субъектов сопровождения.

*В программе коррекционной работы* медико-психолого-педагогическое *сопровождение* понимается как сложный процесс взаимодействия сопровождающего и сопровождаемого, результатом которого является решение и действие ведущее к прогрессу в развитии сопровождаемого.

В основе сопровождения лежит единство четырёх *функций*: диагностика сущности возникшей проблемы; информация о сути проблемы и путях её решения; консультация на этапе принятия решения и разработка плана решения проблемы; помощь на этапе реализации плана решения. Основными принципами сопровождения ребёнка в школе являются: рекомендательный характер советов сопровождающего, приоритет интересов сопровождаемого («на стороне ребёнка»), непрерывность сопровождения, мультидисциплинарность (комплексный подход) сопровождения.

*Основная цель сопровождения* – оказание помощи в решении проблем. Задачи сопровождения: правильный выбор образовательного маршрута, преодоление затруднений в учёбе, решение личностных проблем развития ребёнка, формирование здорового образа жизни.

*Организационно-управленческой формой сопровождения* является медико-психолого-педагогический консилиум. Его главные задачи: защита прав и интересов ребёнка, массовая диагностика по проблемам развития, выявление групп детей, требующих внимания специалистов, консультирование всех участников образовательного процесса.



. *Диагностико-консультативный модуль* составляют программы изучения ребенка различными специалистами (педагогами, психологами, медицинскими работниками, педагогами-дефектологами) и консультативная деятельность.

В данном модуле разрабатывается программа изучения ребенка различными специалистами.

*Запрос психологу* с целью исследования уровня развития:

*Мышления* (образное, наглядно-образное; выполнение логических операций; интеллектуальный потенциал);

*Памяти* (смысловая, механическая, зрительная, слуховая).

*Исследование быстроты и гибкости мышления:*

*Запрос педиатру* (через индивидуальные карты изучаются физические показатели, патологии, заболевания, влияющие на психологические процессы и формирование знаний, умений, навыков).

*Запросы родителям:* проводятся через анкетирование, индивидуальные беседы. Исследуются взаимоотношения в семье, положение ребенка в семье, отношения со сверстниками и взрослыми.

*Анализ поступивших сведений.* Все сведения, поступившие на запрос учителя, заносятся либо в сводную таблицу, либо в специально отведенную тетрадь, которая отражает в себе все вышеперечисленные параметры. (В тетрадь заносить все сведения, поступающие на ученика; корректировка сведений, отслеживания развития.)

Изучение литературы, развитие собственных знаний. Для того чтобы составить индивидуальные программы развития учащихся и рабочую программу развития класса, необходима помощь методической и научной литературы по данной проблеме, опора на уже имеющиеся, опыт коллег по работе.

В каждом конкретном случае определяются ведущие направления в работе с ребенком. Для одних детей на первый план выступает ликвидация пробелов в знаниях учебного материала; для других – формирование произвольной деятельности, выработка навыка самоконтроля; для третьих необходимы специальные занятия по развитию моторики и т.д. Составляется сводная таблица *медико-психолого-педагогического изучения ребёнка* (табл. 16).

Таблица №16

*Направления и задачи коррекционной работы*

<b>Изучение ребенка</b>	<b>Содержание работы</b>	<b>Где и кем выполняется работа</b>
Медицинское	Выявление состояния физического и психического здоровья. Изучение медицинской документации: история развития ребенка, здоровье родителей, как протекала беременность, роды. Физическое состояние учащегося. Изменения в физическом развитии (рост, вес и т. д.). Нарушения движений (скованность, расторможенность, параличи, парезы, стереотипные и навязчивые движения). Утомляемость. Состояние анализаторов.	Школьный медицинский работник, педагог.  Наблюдения во время занятий, в перемены, во время игр и т. д. (педагог). Обследование ребенка врачом. Беседа врача с родителями.





<p>Психолого-логопедическое</p>	<p>Обследование актуального уровня психического и речевого развития, определение зоны ближайшего развития.  Внимание: устойчивость, переключаемость с одного вида деятельности на другой, объем, работоспособность.  Мышление: визуальное (линейное, структурное); понятийное (интуитивное, логическое); абстрактное, речевое, образное.  Память: зрительная, слуховая, моторная, смешанная. Быстрота и прочность запоминания.  Индивидуальные особенности. Моторика. Речь.</p>	<p>Наблюдение за ребенком на занятиях и во внеурочное время. (учитель).  Специальный эксперимент. (психолог).  Беседы с ребенком, с родителями.  Наблюдения за речью ребенка на занятиях и в свободное время.  Изучение письменных работ (учитель). Специальный эксперимент (логопед).  Психологическая диагностика (психолог).</p>
<p>Социально-педагогическое</p>	<p>Семья ребенка. Состав семьи. Условия воспитания.  Умение учиться. Организованность, выполнение требований педагогов, самостоятельная работа, самоконтроль. Трудности в овладении новым материалом.  Мотивы учебной деятельности. Прилежание, отношение к отметке, похвале или порицанию учителя, воспитателя.  Эмоционально-волевая сфера. Преобладание настроения ребенка. Наличие аффективных вспышек. Способность к волевому усилию, внушаемость, проявления негативизма.  Особенности личности, интересы, потребности, идеалы, убеждения. Наличие чувства долга и ответственности. Соблюдение правил поведения в обществе, школе, дома. Взаимоотношения с коллективом: роль в коллективе, симпатии, дружба с детьми, отношение к младшим и старшим товарищам. Нарушения в поведении: гиперактивность, замкнутость, аутистические проявления, обидчивость, эгоизм. Поведение.  Уровень притязаний и самооценка.</p>	<p>Посещение семьи ребенка. (учитель, соц. педагог).  Наблюдения во время занятий.  Изучение работ ученика (педагог).  Анкетирование по выявлению школьных трудностей (учитель).  Беседа с родителями и учителями-предметниками.  Специальный эксперимент (педагог, психолог).  Анкета для родителей и учителей.  Наблюдение за ребёнком в различных видах деятельности.</p>

*Коррекционно-развивающий модуль* на основе диагностических данных обеспечивает создание педагогических условий для ребенка в соответствии с его возрастными и индивидуально-типологическими особенностями.

Содержание и формы коррекционной работы учителя:

- наблюдение за учениками в учебной и внеурочной деятельности (ежедневно);
- поддержание постоянной связи с учителями-предметниками, школьным психологом, медицинским работником, администрацией школы, родителями;
- составление психолого-педагогической характеристики учащегося с ОВЗ при помощи методов наблюдения, беседы, экспериментального обследования, где отражаются особенности его личности, поведения, межличностных отношений с родителями и одноклассниками, уровень и особенности интеллектуального развития и результаты учебы, основные виды трудностей при обучении ребёнка;
- составление индивидуального маршрута сопровождения учащегося (вместе с психологом и учителями-предметниками), где отражаются пробелы знаний и намечаются



пути их ликвидации, способ предъявления учебного материала, темп обучения, направления коррекционной работы;

- контроль успеваемости и поведения учащихся в классе;
- формирование микроклимата в классе, способствующего тому, чтобы каждый учащийся с РАС чувствовал себя в школе комфортно;
- ведение документации (психолого-педагогические дневники наблюдения за учащимися и др.);
- организация внеурочной деятельности, направленной на развитие познавательных интересов учащихся, их общее развитие.

Для повышения качества коррекционной работы необходимо выполнение следующих условий:

- формирование УУД на всех этапах учебного процесса;
- обучение детей (в процессе формирования представлений) выявлению характерных, существенных признаков предметов, развитие умений сравнивать, сопоставлять;
- побуждение к речевой деятельности, осуществление контроля за речевой деятельностью детей;
- установление взаимосвязи между воспринимаемым предметом, его словесным обозначением и практическим действием;
- использование более медленного темпа обучения, многократного возвращения к изученному материалу;
- максимальное использование сохранных анализаторов ребенка;
- разделение деятельности на отдельные составные части, элементы, операции, позволяющее осмысливать их во внутреннем отношении друг к другу;
- использование упражнений, направленных на развитие внимания, памяти, восприятия.

Еще одним условием успешного обучения детей с РАС является организация групповых и индивидуальных занятий, которые дополняют коррекционно-развивающую работу, и направлены на преодоление специфических трудностей и недостатков, характерных для учащихся с РАС.

Занятия строятся с учетом основных принципов коррекционно-развивающего обучения:

*Принцип системности* коррекционных (исправление или сглаживание отклонений и нарушений развития, преодоление трудностей развития), профилактических (предупреждение отклонений и трудностей в развитии) и развивающих (стимулирование, обогащение содержания развития, опора на зону ближайшего развития) задач.

*Принцип единства диагностики и коррекции* реализуется в двух аспектах.

1. Началу коррекционной работы должен предшествовать этап комплексного диагностического обследования, позволяющий выявить характер и интенсивность трудностей развития, сделать заключение об их возможных причинах и на основании этого заключения строить коррекционную работу, исходя из ближайшего прогноза развития (совместно с психологом).

2. Реализация коррекционно-развивающей работы требует от педагога постоянного контроля динамики изменений личности, поведения и деятельности, эмоциональных состояний, чувств и переживаний ребенка. Такой контроль позволяет вовремя вносить коррективы в коррекционно-развивающую работу.

*Деятельностный принцип коррекции* определяет тактику проведения коррекционной работы через активизацию деятельности каждого ученика, в ходе которой создается необходимая основа для позитивных сдвигов в развитии личности ребенка.

*Учет индивидуальных особенностей личности* позволяет наметить программу оптимизации в пределах психофизических особенностей каждого ребенка. Коррекционная работа должна создавать оптимальные возможности для индивидуализации развития.



*Принцип динамичности восприятия* заключается в разработке таких заданий, при решении которых возникают какие-либо препятствия. Их преодоление способствует развитию учащихся, раскрытию возможностей и способностей. Каждое задание должно проходить ряд этапов от простого к сложному. Уровень сложности должен быть доступен конкретному ребенку. Это позволяет поддерживать интерес к работе и дает возможность испытать радость преодоления трудностей.

*Принцип продуктивной обработки информации* заключается в организации обучения таким образом, чтобы у учащихся развивался навык переноса обработки информации, следовательно - механизм самостоятельного поиска, выбора и принятия решения.

*Принцип учета эмоциональной окрашенности материала* предполагает, чтобы игры, задания и упражнения создавали благоприятный, эмоциональный фон, стимулировали положительные эмоции.

Коррекционные занятия проводятся с учащимися по мере выявления педагогом и психологом индивидуальных пробелов в их развитии и обучении. Индивидуальные и групповые коррекционные занятия оказываются за пределами максимальной нагрузки обучающихся. Однако указанное количество недельных часов (3 часа), отводимых на эти занятия в каждом классе, входит в нагрузку не каждого отдельно обучающегося соответствующего класса, а учителя. На долю же каждого обучающегося приходится в неделю от 15 до 30 минут, поскольку занятия ведутся индивидуально или в маленьких группах (из двух-трех обучающихся), укомплектованных на основе сходства корригируемых недостатков.

Работа с целым классом или с большим числом детей на этих занятиях не допускается. Учащиеся, удовлетворительно усваивающие учебный материал в ходе фронтальной работы, к индивидуальным занятиям не привлекаются, помощь оказывается ученикам, испытывающим особые затруднения в обучении. Периодически на индивидуальные занятия привлекаются также учащиеся, не усвоившие материал вследствие пропусков уроков по болезни либо из-за «нерабочих» состояний (чрезмерной возбудимости или заторможенности) во время уроков.

Индивидуальные и групповые коррекционные занятия проводит учитель во внеурочное время. Во время индивидуальных занятий со свободными учениками работают воспитатель, психолог, либо дети находятся на занятиях по внеурочной деятельности. Коррекционная работа осуществляется в рамках целостного подхода к воспитанию и развитию ребенка. В связи с этим, работа в часы индивидуальных и групповых занятий должна быть ориентирована на общее развитие, а не на тренировку отдельных психических процессов или способностей учащихся. Планируется не столько достижение отдельного результата (например: выучить таблицу умножения), сколько создание условий для развития ребенка.

Учет индивидуальных занятий осуществляется в классном журнале (при отсутствии страниц – в приложении к нему) так же, как по любому учебному предмету. На одной стороне заполняется список всех учащихся класса, фиксируются даты занятий и присутствующие ученики, на другой – содержание (тема) занятия с каждым учеником (группой) в отдельности (с указанием фамилии или порядкового номера по списку).

При организации коррекционных занятий следует исходить из возможностей ребенка – задание должно лежать в зоне умеренной трудности, но быть доступным, так как на первых этапах коррекционной работы необходимо обеспечить ученику субъективное переживание успеха на фоне определенной затраты усилий. В дальнейшем трудность задания следует увеличивать пропорционально возрастающим возможностям ребенка.

Изучение индивидуальных особенностей учащихся позволяет планировать сроки, этапы и основные направления коррекционной работы. Дети, успешно справляющиеся с программой, освобождаются от посещения коррекционно-развивающих занятий.

*Лечебно-профилактический модуль предполагает* проведение лечебно-профилактических мероприятий; соблюдение санитарно-гигиенических норм, режима дня, питания ребенка, осуществление индивидуальных лечебно-профилактических действий.



Модуль предполагает проведение лечебно-профилактических мероприятий, осуществление контроля за соблюдением санитарно-гигиенических норм, режимом дня, питанием ребенка, проведение индивидуальных лечебно-профилактических действий, в зависимости от нарушения (медикаментозное лечение по назначению врача, специальные коррекционные занятия лечебной физкультурой, посещение бассейна, соблюдение режима дня, мероприятия по физическому и психическому закаливанию, специальные игры с музыкальным сопровождением, игры с перевоплощением, особые приемы психотерапевтической работы при прослушивании сказок, рисовании, использование здоровые берегающих технологий на уроках и во внеурочной деятельности).

. *Социально-педагогический модуль* нацелен на повышение уровня профессионального образования педагогов, организацию социально-педагогической помощи детям и их родителям.

1. *Программы повышения профессиональной компетентности педагогов.* Педагог должен быть знаком с особенностями развития данной неоднородной группы детей. Это необходимо для того, чтобы иметь возможность разобраться в комплексе проблем, грамотно поставить вопрос перед психологами-консультантами, правильно интерпретировать их рекомендации, координировать работу учителей-предметников и родителей, вести коррекционные занятия с учениками, имеющими нарушения. Педагог под руководством психолога может провести диагностику, используя несложные методики. Подготовка педагогов возможна на курсах повышения квалификации на семинарах-практикумах, курсах переподготовки по направлению «Коррекционная педагогика в начальном образовании».

2. *Психотерапевтическая работа с семьей.* Цель – повышение уровня родительской компетентности и активизация роли родителей в воспитании и обучении ребенка. Проводится на индивидуальных консультациях специалистами, на родительских собраниях.

Реализация индивидуального образовательного маршрута требует постоянного отслеживания направления развития детей, что делает необходимым разработку системы начальной, текущей и итоговой диагностики по годам обучения.

#### *б.4. Планируемые результаты коррекционной работы*

1. Развивать навыки самообслуживания.  
2. Учиться выполнять социальные роли и соблюдать связанные с ними нормы поведения.

3. Тренировать все функции (восприятие, коммуникация, навыки грубой и тонкой моторики) облегчающие ему познание мира и функционирование в нем.

#### *Критерии оценки ожидаемых результатов*

1. Достижение наилучших для данных условий результатов.
2. Повышение уровня реальных возможностей каждого ребенка с дальнейшей ориентацией на формы продолжения образования.
3. Длительность сохранения учащимися умственной работоспособности.

Обеспечение условий коррекции недостатков учебной деятельности.

#### *Диагностический инструментарий:*

1. Анкетирование родителей, педагогов.
2. Диагностика УУД обучающихся.
3. Диагностика работоспособности, мотивации обучающихся.
4. Диагностика определения степени помощи.
5. Промежуточная диагностика (изменение результатов)

#### *Уровни обучаемости*

*I уровень учебной деятельности* – общекультурный, демонстрирует ученик, который понимает основные положения курса, умеет объяснить правило, может применить его по образцу, отвечает на вопросы репродуктивного уровня.

*II уровень – прикладной* – требует от ученика, кроме перечисленного, также выполнения заданий в измененной ситуации, умения демонстрировать понимание системности(взаимосвязи) понятийного аппарата темы, курса, не выходя за ее рамки.





*III уровень – творческий* – демонстрируют дети, способные решать проблемы, выходящие за рамки курса, самостоятельно выбирать цели и программу действий.

### **Система комплексного психолого-медикопедагогического сопровождения детей с ограниченными возможностями здоровья**

Одним из основных механизмов реализации коррекционной работы является оптимально выстроенное взаимодействие специалистов образовательного учреждения, обеспечивающее системное сопровождение детей с ограниченными возможностями здоровья специалистами различного профиля в образовательном процессе.

Такое взаимодействие включает:

- комплексность в определении и решении проблем ребёнка, предоставлении ему квалифицированной помощи специалистов разного профиля;
- многоаспектный анализ личностного и познавательного развития ребёнка;
- составление комплексных индивидуальных программ общего развития и коррекции отдельных сторон учебно - познавательной, речевой, эмоциональной волевой и личностной сфер ребёнка.

Работу индивидуального сопровождения осуществляет школьный психологомедико-педагогический консилиум (ПМПк) школы. ПМПк – это совещательный орган, являющийся формой взаимодействия учителей, педагога – психолога школы, логопеда, медицинских работников и администрации школы для решения задач адресной психолого – медико - педагогической помощи детям. ПМПк предоставляет многопрофильную помощь ребёнку и его родителям (законным представителям), а также школе в решении вопросов, связанных с адаптацией, обучением, воспитанием, развитием, социализацией детей с ограниченными возможностями здоровья.

Специалисты ПМПк школы обследуют детей, испытывающих трудности в обучении и школьной адаптации вследствие различных биологических и социальных причин (незрелость эмоционально-волевой сферы, соматическая ослабленность, нарушения в развитии речи, низкая познавательная активность, эмоциональная неустойчивость, двигательная расторможенность, неустойчивость внимания, аффектные состояния, низкий уровень учебной мотивации, недоразвитие отдельных психических процессов - восприятия, памяти, мышления, нарушения моторики).

Ребёнку, его родителям (законным представителям) в каждом отдельном случае оказывается индивидуальная помощь.

Индивидуальное обследование детей и проведение коррекционной работы специалистами социально - психологической службы осуществляется только с согласия родителей (законных представителей).

При записи на ПМПк школы обследование ребёнка проводится каждым специалистом индивидуально. По результатам обследования на каждого ребёнка заполняется пакет документов:

- педагогическое представление;
- представление школьного педагога - психолога школы на обучающегося;
- логопедическое представление;
- медицинское представление на ПМПк (по мере необходимости).

Каждому ребёнку назначается группа сопровождения специалистов, результаты работы которой обсуждаются на заседании ПМПк школы. Учитель выстраивает процесс обучения, опираясь на резервные возможности ребенка, с учетом его индивидуальных особенностей, рекомендаций специалистов: психологов, логопедов, медиков. Задача не только провести диагностику и определить образовательный маршрут, но и подобрать эффективные приемы, методы с целью обеспечения положительной динамики в развитии ребенка. Коррекционно-развивающая работа выстраивается в групповых и индивидуальных формах по коррекции отдельных нарушений у детей: в логопедических группах; в группах психокоррекции.

Каждым специалистом на основании проведенных обследований, составляется план коррекционных мероприятий по устранению выявленных недостатков (индивидуальные или





групповые занятия со специалистами, отслеживание и проведение комплексных диагностических обследований и коррекционных мероприятий, определение образовательного маршрута, рекомендации учителю, подготовка материалов на ПМПк с характеристикой динамики развития ребёнка и динамики коррекционной работы, в которой должна быть оценена эффективность проводимой развивающей или коррекционной работы и даны рекомендации по дальнейшему выбору оптимальной для развития ребёнка учебной программы и т.д.)

ПМПк является средством ранней профилактики, раннего выявления, коррекции и динамического наблюдения за обучающимися с ограниченными возможностями здоровья.

Консилиум благоприятствует взаимодействию медиков, педагогов, социальных работников и психологов, что обогащает их знания, способствует скоординированности деятельности, а, следовательно, и повышению качества реабилитационных и развивающих мероприятий.

В сложных или конфликтных случаях окончательное заключение о необходимости коррекционного маршрута для данного ребёнка дают специалисты ТППК.

### **2.3. Организационный раздел**

#### **2.3.1. Учебный план начального общего образования Муниципального бюджетного общеобразовательного учреждения города Кургана «Средняя общеобразовательная школа № 53 имени А.А. Шарборина»**

##### **Пояснительная записка**

Учебный план Муниципального бюджетного общеобразовательного учреждения города Кургана «Средняя общеобразовательная школа № 53 имени А.А. Шарборина» для 1-11-х классов составлен на основе следующих нормативно-правовых документов:

- Закон «Об образовании» от 29 декабря 2012 г. N 273 в действующей редакции с изменениями;

- Приказ Минобрнауки РФ от 05.03.2004г. №1089 «Об утверждении федерального компонента государственных образовательных стандартов начального общего, основного общего и среднего (полного) общего образования» в действующей редакции с изменениями;

- Примерная адаптированная основная общеобразовательная программа начального общего образования обучающихся с расстройствами аутистического спектра.

- Приказ Минобрнауки России от 19.12.2014 № 1598 «Об утверждении федерального государственного образовательного стандарта начального общего образования обучающихся с ограниченными возможностями здоровья»

- Приказ Министерства просвещения Российской Федерации от 28 декабря 2018 г. N 345 “О федеральном перечне учебников, рекомендуемых к использованию при реализации имеющих государственную аккредитацию образовательных программ начального общего, основного общего, среднего общего образования” (с изменениями);

- Приказ Министерства образования и науки РФ от 30 августа 2013 года № 1015 «Об утверждении Порядка организации и осуществления образовательной деятельности по основным общеобразовательным программам – образовательным программам начального общего, основного общего, среднего общего образования» с изменениями и дополнениями;

- «Санитарно-эпидемиологические требования к условиям и организации обучения в общеобразовательных учреждениях» (зарегистрировано Министерством юстиции РФ 3 марта 2011 г., № 1993) (СанП и Н 2.4.2.2821-10) с изменениями;

- Постановления Главного государственного санитарного врача РФ от 22.05.2019 г. № 8 «О внесении изменений № 3 в СанПиН 2.4.2.2821-10 « О внесении изменений в санитарно-эпидемиологические требования к условиям и организации обучения в общеобразовательных учреждениях»;

- Федеральный государственный образовательный стандарт начального общего образования (утвержден приказом Минобрнауки России от 6 октября 2009 г. № 373, зарегистрирован в



Минюсте России 22 декабря 2009 г., регистрационный номер 17785); в действующей редакции с изменениями;

-Федеральный закон от 03.08.2018 № 317-ФЗ «О внесении изменений в статьи 11 и 14 ФЗ «Об образовании в Российской Федерации»»;

-Приказ Министерства образования и науки РФ от 31.12.2015 № 1576 «О внесении изменений в федеральный государственный образовательный стандарт начального общего образования»;

- Приказ Министерства образования и науки РФ от 31.12.2015 № 1577 «О внесении изменений в федеральный государственный образовательный стандарт основного общего образования»; № 05-192 «Об изучении родных языков из числа языков народов Российской Федерации»;

-Письма Рособнадзора от 20.06.2018 № 05-192 «Об изучении родных языков из числа языков народов Российской Федерации»;

-Основная образовательная программа начального общего образования МБОУ «СОШ № 53», утвержденная приказом директора от 31.08.2015г. № 62 с изменениями 2017, 2018, 2019г;

-Устав МБОУ «СОШ №53», утвержденный Постановлением Администрации города Кургана 02.12.2015 года № 8828.

Учебный план школы реализует основные цели и задачи школы, обеспечивает условия для самоопределения обучающихся, подготовку выпускников к жизни, продолжению образования. При составлении плана учтены данные опроса коллектива школы, обучающихся и их родителей.

Учебный план школы нацелен на решение следующих образовательно-развивающих задач:

- а) качественное усвоение учебных программ;
- б) сохранение и укрепление здоровья ребенка, создание психологически комфортных условий для его воспитания и обучения;
- в) обеспечение развития школьников с учетом их личностных особенностей, интересов, склонностей;

Обучающиеся с 1 по 4 класс обучаются в режиме 5 – ти дневной учебной недели. Продолжительность учебного года для первоклассников 33 учебные недели, во 2-4-х классах-34 учебные недели. Продолжительность урока - 40 минут. Обучение в 1-м классе осуществляется с соблюдением следующих дополнительных требований: учебные занятия проводятся по 5-дневной учебной неделе и только в первую смену; использование "ступенчатого" режима обучения в первом полугодии (в сентябре, октябре - по 3 урока в день по 35 минут каждый, в ноябре-декабре - по 4 урока в день по 35 минут каждый; январь - май - по 4 урока в день по 40 минут каждый).

Итоговая нагрузка обучающихся не превышает величины предельно допустимой нагрузки, указанной в требованиях «Санитарно-эпидемиологических требований к условиям и организации обучения в общеобразовательных учреждениях» 2.4.2.2821-10 и составляет: при 5-дневной учебной неделе в 1 классах -21 час, во 2-4 классах-23 часа.

При наполняемости классов 25 человек класс делится на группы по «Иностранному языку» во 2-4 классах. В 4 классе осуществляется разделение по предмету «Основы религиозных культур и светской этики»: группа «Основы религиозных культур и светской этики» и «Основы православной культуры».

**Начальное общее образование** реализуется по модели четырехлетней начальной школы по программе «Школа России».

Учебный план для 1-4 классов состоит из двух частей: обязательная часть и часть, формируемая участниками образовательных отношений с учетом запросов и потребностей родителей и обучающихся. Часы части, формируемой участниками образовательных отношений с 1 по 4 класс (при пятидневной учебной неделе) переданы на усиление предметных областей в обязательную часть. Объем части, формируемой участниками образовательных отношений, в 1-4 классах составляет примерно 4 часа в неделю при пятидневной учебной неделе. По решению Совета Учреждения (протокол №2 от 24 апреля 2019 года) в первом – четвертом классах 3 часа из части, формируемой участниками



образовательных отношений, использовать на увеличение учебных часов, отводимых на изучение обязательных предметных областей. В целях реализации в полном объеме требований федеральных государственных образовательных стандартов общего образования, обеспечения прав обучающихся на изучение русского языка, родного языка из числа языков народов РФ, в том числе русского языка как родного в предметную область «Родной язык и литературное чтение на родном языке» введено изучение предметов «Родной язык» и «Литературное чтение на родном языке» в 1-4 классах в объеме 0,25 часа каждый предмет.

Вопросы безопасности жизнедеятельности рассматриваются на уроках «Окружающий мир» в 1-4 классах в объеме 10 часов, вопросы курса «Профилактика употребления психоактивных веществ, предупреждение распространения ВИЧ-инфекции» рассматриваются через воспитательную работу классных руководителей по программе Т.Б. Гречаной «Полезные привычки» в объеме 8 часов.

#### **Формы промежуточной аттестации обучающихся**

Промежуточная аттестация обучающихся 1 классов являются результаты мониторинга качества освоения ООП НОО за учебный год; во 2 - 4 классах – годовая оценка по предметам учебного плана.

Годовое оценивание проводится с учетом:

- четвертного оценивания (2-4 классы, кроме предметов с недельной нагрузкой – 1ч);
- полугодового оценивания (предметов с недельной нагрузкой – 1ч.);

Годовая оценка во 2-4 классах выставляется как среднее арифметическое четвертных оценок.

Форму текущего оценивания определяет учитель в соответствии с рабочими программами. Формы текущего контроля знаний могут быть:

- письменные и устные опросы;
- самостоятельные и проверочные работы, комплексные работы;
- контрольные работы, зачеты и собеседования;
- сочинения, изложения, диктанты (могут быть с творческими заданиями);
- выполнение контрольных упражнений, нормативов по физической культуре;
- защита учебно- исследовательских работ, творческих проектов;
- тестирование, в том числе с использованием КИМов, информационно- коммуникационных технологий.

По курсу ОРКиСЭ в 4 классах вводится безотметочное обучение.

Контроль успеваемости обучающихся 1-х классов в течение учебного года и 2-х классов в 1 четверти осуществляется без фиксирования их достижений в классных журналах в виде оценок. Первоклассники оцениваются за год по критерию: освоил, не освоил.

В соответствии с требованиями ФГОС к адаптированной основной общеобразовательной программе для обучающихся с РАС результативность обучения каждого обучающегося оценивается с учетом его особенностей психофизического развития и особых образовательных потребностей. В связи с этим требования к результатам освоения образовательных программ представляют собой описание возможных результатов образования данной категории обучающихся. Формы и способы обозначения выявленных результатов обучения разных групп детей могут осуществляться в оценочных показателях, а также в качественных критериях по итогам практических действий: «выполняет действие самостоятельно», «выполняет действие по инструкции» (вербальной или невербальной), «выполняет действие по образцу», «выполняет действие с частичной физической помощью», «выполняет действие со значительной физической помощью», «действие не выполняет»; «узнает объект», «не всегда узнает объект», «не узнает объект»;



**Сетка часов учебного плана  
(5-ти дневная учебная неделя) 8.1**

Предметные области	Учебные предметы	Количество часов в неделю			
		1	2	3	4
Класс		1	2	3	4
<b>Обязательная часть</b>					
Русский язык и литературное чтение	Русский язык	4	4	4	4
	Литературное чтение	4	3,5	3,5	3
Родной язык и родная литература	Родной язык	0,25	0,25	0,25	0,25
	Литературное чтение на родном языке	0,25	0,25	0,25	0,25
Иностранный язык	Иностранный язык		2	2	2
Математика и информатика	Математика	4	4	4	4
Обществознание и естествознание	Окружающий мир	2	2	2	2
Основы религиозных культур и светской этики	Основы религиозных культур и светской этики	-	-	-	1
Искусство	Музыка	1	1	1	1
	Изобразительное искусство	1	1	1	1
Технология	Технология	1	1	1	1
Физическая культура	Физическая культура	3	3	3	3
<b>Всего (обязательная часть)</b>		<b>20,5</b>	<b>22</b>	<b>22</b>	<b>22,5</b>
<b>Часть, формируемая участниками образовательных отношений</b>					
Коррекционно-развивающая область		0,5	1	1	0,5
Коррекционные занятия по математике					
<b>Итого (часть ОО)</b>		<b>0,5</b>	<b>1</b>	<b>1</b>	<b>0,5</b>



<b>Итого по учебному плану</b>	<b>21</b>	<b>23</b>	<b>23</b>	<b>23</b>
<b>Максимально допустимая недельная нагрузка</b>	<b>21</b>	<b>23</b>	<b>23</b>	<b>23</b>
<b>Количество часов в год</b>	<b>693</b>	<b>782</b>	<b>782</b>	<b>782</b>

### **3.1.2. Внеурочная деятельность на ступени начального общего образования и основного общего образования**

#### **1. Актуальность темы**

*Целью внеурочной деятельности учащихся* создание условий для достижения обучающимися необходимого для жизни в обществе социального опыта и формирования принимаемой обществом системы ценностей, создание условий для многогранного развития и социализации каждого обучающегося в свободное от учёбы время. Создание воспитывающей среды, обеспечивающей активизацию социальных, интеллектуальных интересов обучающихся в свободное время, развитие здоровой, творчески растущей личности, с сформированной гражданской ответственностью и правовым самосознанием, подготовленной к жизнедеятельности в новых условиях, способной на социально значимую практическую деятельность, реализацию добровольческих инициатив.

В соответствии с требованиями Стандарта внеурочная деятельность в школе осуществляется по следующим направлениям:

- спортивно-оздоровительное;
- духовно-нравственное;
- общеинтеллектуальное;
- общекультурное;
- социальное.

#### **2. Внеурочная деятельность в рамках школьного и классного коллективов:**

- внеурочная деятельность учащихся в рамках школьного и классного коллективов ориентирована на создание условий для неформального общения ребят одного класса или учебной параллели, имеет выраженную воспитательную и социально-педагогическую направленность;
- приоритетными направлениями воспитания личности выбраны воспитание нравственности, патриотизма, трудолюбия, культуры экологии. Вспомогательными направлениями – культура здоровья и безопасности, культурологическое воспитание личности;
- внеурочная деятельность учащихся в рамках школьного и классного коллективов охватывает все виды деятельности;
- направления внеурочной деятельности соответствуют направлениям духовно-нравственного развития и воспитания и социализации учащихся.

#### **3. Внеурочная деятельность в рамках дополнительного образования:**

Отличительными чертами педагогики внеурочной деятельности детей в рамках дополнительного образования являются:

- создание условий для свободного выбора каждым ребенком образовательной области (направления и вида деятельности);
- многообразие видов деятельности, удовлетворяющей самые разные интересы, склонности и потребности ребенка;
- личностно-деятельностный характер образовательного процесса, способствующий развитию мотивации личности к познанию и творчеству, самореализации и самоопределению;
- личностно-ориентированный подход к ребёнку, создание «ситуации успеха» для каждого;
- создание условий для самореализации, самопознания, самоопределения личности;
- признание за ребёнком права на пробу и ошибку в выборе, права на пересмотр возможностей в самоопределении;





- применение таких средств определения результативности продвижения ребенка в границах избранной им дополнительной образовательной программы (вида деятельности, области знаний), которые помогли бы ему увидеть ступени собственного развития и стимулировали бы это развитие, не ущемляя достоинства личности ребёнка.

Гибкость дополнительного образования детей как открытой социальной системы позволяет обеспечить условия для формирования лидерских качеств, развития социального творчества, формирования социальных компетенций. Внеурочная деятельность детей в дополнительном образовании осуществляется в рамках системы дополнительного образования.

#### 4. Содержание внеурочной деятельности обучающихся 1-4-х классов

№ п/п	направления	Формы организации	Класс
1	Спортивно-оздоровительное	Работа спортивных секций, подвижные игры, шахматы, оздоровительная гимнастика. Организация походов, экскурсий, Дней здоровья, Весёлых стартов, школьных спортивных соревнований. Проведение бесед по охране здоровья, ведение дневников Здоровья. Применение на уроках игровых моментов, физкультурных минуток, утренней зарядки до уроков. Участие в районных и городских спортивных соревнованиях. Ведение курсов «Полезные привычки», «Разговор о правильном питании».	2В, 3В
2	Духовно - нравственное	Встречи с ветеранами войн и труда, «Уроки мужества»; выставки рисунков; оформление газет о боевой и трудовой славе россиян, о героях - земляках; тематические классные часы; оказание помощи ветеранам войн и труда; фестивали патриотической песни. Кружок «Этические диалоги»	2В, 3В
3	Общеинтеллектуальное	Предметные недели; библиотечные уроки; конкурсы, экскурсии, олимпиады, конференции, деловые и ролевые игры и др. Кружок «По дороге знаний»	2В, 3В
4	Общекультурное	Работа кружка Декоративно-прикладного творчества Работа кружка «Оригами». Организация экскурсий, Дней театра и музея, выставок детских рисунков, поделок и творческих работ обучающихся; проведение тематических классных часов по эстетике внешнего вида ученика, культуре поведения и речи; посещение филармонических уроков. Участие в конкурсах, выставках детского творчества эстетического цикла на уровне школы, района, города, области. Участие в научно-исследовательских конференциях на различном уровне;	2В, 3В



		Разработка проектов к конкурсам	
5	Социальное	Проведение субботников, благотворительных акций; забота за клумбой на пришкольном участке; разведение комнатных цветов; работа в Зоне Заботы класса.	2В, 3В

### 5. Распределение времени по каждому направлению

№ п/п	Направления внеурочной деятельности	1 класс кол-во часов	2класс кол- во часов	3класс кол- во часов	4класс кол- во часов	Всего часов
1	Спортивно-оздоровительное	102	68	68	68	272
2	Духовно - нравственное	34	34	34	34	136
3	Общеинтеллектуальное	34	34	34	34	136
4	Общекультурное	34	34	34	34	136
5	Социальное	34	68	68	68	238
6	Итого:	238	238	238	238	952

### Дополнительное образование

Цель: Формирование духовно-богатой, свободной, физически здоровой, творчески мыслящей личности, ориентированной на высокие нравственные ценности, способной в последствии участвовать в духовном развитии общества.

Задачи:

- удовлетворение социальных и образовательных потребностей детей и подростков;
- развитие творческих способностей обучающихся;
- создание условий для успешной социализации обучающихся.

В школе выделено 27 часов для организации кружков и секций. Система дополнительного образования состоит из 2-х блоков.

Предметы, развивающие личность обучающегося (секции шахмат, волейбола, ОФП, спортивных игр, оздоровительной гимнастики, кружок Этические диалоги и другие). Предметы обучающие учащихся творческому, созидательному труду (кружки декоративно-прикладного творчества, оригами и т.п.). Предметы, развивающие личность, дают информацию об интересующем виде деятельности или области знаний, нацелены на получение сведений по интересующему предмету и формирование элементарных знаний, умений и навыков в определенной области знаний, на совместную и самостоятельную деятельность в сфере досуга.

Предметы, обучающие воспитанников творческому, созидательному труду, дают детям информацию о прикладных видах деятельности, вооружают навыками и умениями по данному профилю, готовят обучающихся к будущей самостоятельной жизни и несут определенную профориентационную нагрузку.

Программа дополнительного образования школы включает направления деятельности: спортивно-оздоровительное, духовно – нравственное, общекультурное, общеинтеллектуальное, техническое, социальное, реализуемые следующим образом:

Направление деятельности	Наименование кружка, секции	Кол-во часов	Программно-методическое обеспечение
Спортивно-оздоровительное	Шахматы	3	Программы курса «Шахматы-школе: для начальных классов общеобразовательных учреждений. Москва 2011 г.
	ОФП	0,5	Рабочая программа Демешкиной М.А.,



			2019 г. утв. ПС МБОУ «СОШ № 53»
	Оздоровительная гимнастика	1	Рабочая программа Демешкиной М.А., 2019 г. утв. ПС МБОУ «СОШ № 53»
Общекультурное	Этические диалоги	2	Рабочая программа Бурнашевой О.Н., 2019 г. утв. ПС МБОУ «СОШ № 53»
	Мое Зауралье	2	Панченко Ю, Ю.В. «Моё любимое Зауралье». ИРОСТ.-Курган, 2019г.
Техническое	Оригами	1	Рабочая программа Черепановой Н.А., 2019 г. утв. ПС МБОУ «СОШ № 53»

#### Сетка часов дополнительного образования

№ п/п	Кружок	1 кл.	2 кл.	3 кл.	4 кл.	Всего часов
1.	Оздоровительная гимнастика		0,5	0,5		<b>1</b>
<b>Итого</b>			0,5	0,5		<b>1</b>

### КАЛЕНДАРНЫЙ УЧЕБНЫЙ ГРАФИК НАЧАЛЬНОГО ОБЩЕГО ОБРАЗОВАНИЯ

#### 1. Календарные периоды учебного года

1.1. Дата начала учебного года: 2 сентября 2019 года.

1.2. Дата окончания учебного года: 31 мая 2020 года

1.3. Продолжительность учебного года:

- 2-4-й класс – 34 недели;

- 1-й класс – 33 недели.

1.4. Продолжительность учебной недели: 5 дней.

#### 2. Периоды образовательной деятельности

2.1. продолжительность учебных занятий по четвертям в учебных неделях и рабочих днях

##### 2-4-й классы

Учебный период	Дата		Продолжительность	
	Начало	Окончание	Количество учебных недель	Количество рабочих дней
I четверть	02.09.2019	25.10.2019	8	40
II четверть	05.11.2019	28.12.2019	8	39
III четверть	10.01.2020	20.03.2020	10	49
IV четверть	30.03.2020	31.05.2020	8	42
<b>Итого в учебном году</b>			<b>34</b>	<b>170</b>

##### 1-й класс

Учебный период	Дата		Продолжительность	
	Начало	Окончание	Количество учебных недель	Количество рабочих дней
I четверть	02.09.2019	25.10.2019	8	40
II четверть	05.11.2019	28.12.2019	8	39
III четверть	10.01.2020	16.02.2020	9	44
	24.02.2020	20.03.2020		



Учебный период	Дата		Продолжительность	
	Начало	Окончание	Количество учебных недель	Количество рабочих дней
IV четверть	30.03.2020	31.05.2020	8	42
<b>Итого в учебном году</b>			33	165

## 2.2. Продолжительность каникул, праздничных и выходных дней

### 2-4-е классы

Каникулярный период	Дата		Продолжительность каникул, праздничных и выходных дней в календарных днях
	Начало	Окончание	
Осенние каникулы	26.10.2019	03.11.2019	9
Зимние каникулы	29.12.2019	09.01.2020	12
Весенние каникулы	21.03.2020	29.03.2020	9
Летние каникулы	01.06.2020	31.08.2020	92

### 1-й класс

Каникулярный период	Дата		Продолжительность каникул, праздничных и выходных дней в календарных днях
	Начало	Окончание	
Осенние каникулы	26.10.2019	03.11.2019	9
Зимние каникулы	29.12.2019	09.01.2020	12
Дополнительные каникулы	17.02.2020	23.02.2020	7
Весенние каникулы	21.03.2020	29.03.2020	9
Летние каникулы	01.06.2020	31.08.2020	92

## 3. Расписание звонков и перемен

### 2-3-й класс

Урок	Продолжительность урока	Продолжительность перемены
1	13:00–13:40	10 мин
2	13:50–09:30	20 мин
3	09:50–10:30	20 мин
4	10:50–11:30	10 мин
5	11:40–12:20	10 мин
6	12:30–13:10	10 мин

### 4-й класс

Урок	Продолжительность урока	Продолжительность перемены
1	08:00–08:40	10 мин



Урок	Продолжительность урока	Продолжительность перемены
2	08:50–09:30	20 мин
3	09:50–10:30	20 мин
4	10:50–11:30	10 мин
5	11:40–12:20	10 мин
6	12:30–13:10	10 мин

#### 4. Организация промежуточной аттестации

Итоговые работы по всем предметам учебного плана в 4 классах проводятся в период с 22 апреля по 17 мая без прекращения образовательной деятельности. Промежуточная аттестация в 1-4 классах осуществляется в мае.

### 3.2. План внеурочной деятельности на ступени начального общего образования

#### 1. Нормативно-правовая основа программы:

- Закон Российской Федерации «Об образовании»;
- Федеральный государственный образовательный стандарт начального общего образования;
- Концепция духовно-нравственного развития и воспитания личности гражданина России;
- Методические рекомендации по развитию дополнительного образования детей в общеобразовательных учреждениях.

#### 2. Актуальность темы

Начальная школа – самоценный, принципиально новый этап в жизни ребенка, который требует особого педагогического внимания. С поступлением в школу у ребенка осуществляется переход к учебной деятельности, освоение им новой социальной позиции, новой роли ученика,

расширяется сфера его взаимодействия с окружающим миром. У ребенка начинается формирование положительного отношения к образованию, школе, педагогам и сверстникам, вырабатываются основы его социального, гражданского поведения, характер трудовой, общественной, творческой

деятельности. При этом большое влияние на формирование новообразований познавательной сферы, качеств и свойств личности обучающегося оказывают принципиально новые условия жизнедеятельности современного ребенка.

- Современный ребенок находится в огромном информационном и социальном пространстве. На него воздействуют потоки информации, получаемой благодаря Интернету, телевидению, компьютерным играм, кино. Воспитательное и социализирующее воздействие (не всегда позитивное)

этих и других источников информации нередко является доминирующим в процессе воспитания и социализации.

- Сегодня существует и усиливается конфликт между характером присвоения ребенком знаний и ценностей в школе (системность, последовательность, традиционность и т. д.) и вне школы (хаотичность, смешение высокой культуры и бытовой, размывание границ между культурой и антикультурой и т. д.). Этот конфликт меняет структуру мышления детей, их самосознание и миропонимание, ведет к формированию эклектичного мировоззрения, потребительского отношения к жизни.

- Современный ребенок живет иллюзией свободы. Снятие многих табу в виртуальных, информационных средах сопровождается падением доверия к ребенку со стороны взрослых. Растущий человек не выводится, как это было еще несколько десятилетий назад, за пределы детских дел и забот, не включается в посильное для него решение реальных проблем семьи,





местного сообщества, государства. Изоляция детей от проблем, которыми живут взрослые, искажает их социализацию, нарушает процессы их взросления.

- Подмена реальных форм социализации виртуальными, ослабление вертикальных связей между детьми и взрослыми, между разновозрастными детьми приводят к самоизоляции детства.

Результатом этого является примитивизация сознания детей, рост агрессивности, жестокости, цинизма, грубости, за которыми на самом деле скрываются страх, одиночество, неуверенность, непонимание и неприятие будущего.

- В силу произошедшей в 1990-е гг. переориентации воспитания с коллективистской на индивидуалистическую модель, фактического отсутствия форм совместной со взрослыми, старшими детьми, подростками, молодежью социально ориентированной деятельности, девальвации традиционных ценностей произошли существенные изменения в системе отношения ребенка к окружающему миру, к другим людям, к себе самому. Значительно снизилась ценность других людей и участия в их жизни, на первый план вышло переживание и позиционирование себя, вследствие чего в обществе распространяется эгоизм, происходит размывание гражданственности, социальной солидарности и трудолюбия.

В данных условиях активно противодействовать этим негативным тенденциям призвано образовательное учреждение. Школе как социальному субъекту – носителю педагогической культуры, несомненно, принадлежит ведущая роль в осуществлении воспитания и социализации ребенка.

Федеральный Государственный Образовательный Стандарт Начального Общего Образования (принят 06.10.2009 г.) определил основную педагогическую цель – воспитание высоконравственного, творческого, инициативного и компетентного гражданина России.

Важная роль в реализации данной цели отводится системе внеурочной деятельности. Ее основным преимуществом является предоставление обучающимся возможности широкого спектра занятий, направленных на их развитие.

*Целью внеурочной деятельности учащихся на ступени начального общего образования является создание условий для достижения обучающимися необходимого для жизни в обществе социального опыта и формирования принимаемой обществом системы ценностей, создание условий для многогранного развития и социализации каждого обучающегося в свободное от учёбы время. Создание воспитывающей среды, обеспечивающей активизацию социальных, интеллектуальных интересов обучающихся в свободное время, развитие здоровой, творчески растущей личности, с сформированной гражданской ответственностью и правовым самосознанием, подготовленной к жизнедеятельности в новых условиях, способной на социально значимую практическую деятельность, реализацию добровольческих инициатив.*

Задачи:

1. Организация общественно-полезной и досуговой деятельности обучающихся совместно с общественными организациями, учреждениями культуры и дополнительного образования, семьями обучающихся.

2. Включение обучающихся в разностороннюю деятельность.

3. Формирование навыков позитивного коммуникативного общения.

4. Развитие навыков организации и осуществления сотрудничества с педагогами, сверстниками, родителями, старшими детьми в решении общих проблем.

5. Воспитание трудолюбия, способности к преодолению трудностей, целеустремленности и настойчивости в достижении результата.

6. Развитие позитивного отношения к общественным ценностям (человек, семья, Отечество, природа, мир, знания, труд, культура), формирование здорового стиля жизни.

7. Создание условий для эффективной реализации основных целевых образовательных программ различного уровня, реализуемых во внеурочное время.



8. Совершенствование системы мониторинга эффективности воспитательной работы в школе.
9. Углубление содержания, форм и методов занятости обучающихся в свободное от учёбы время.
10. Организация информационной поддержки обучающихся.
11. Совершенствование материально-технической базы организации досуга обучающихся.

### **3. Цель программы:**

Реализация системы внеурочной деятельности учащихся на ступени начального общего образования посредством духовно-нравственного развития и воспитания.

### **4. Основные задачи:**

- выявление интересов, склонностей, способностей, возможностей учащихся к различным видам деятельности;
- создание условий для индивидуального развития ребенка в избранной сфере внеурочной деятельности;
- формирование системы знаний, умений, навыков в избранном направлении деятельности;
- развитие опыта творческой деятельности, творческих способностей;
- создание условий для реализации приобретенных знаний, умений и навыков;
- развитие опыта неформального общения, взаимодействия, сотрудничества;
- расширение рамок общения с социумом.

Задачи формирования всесторонне развитой личности школьника, комплексного подхода к постановке всего дела воспитания требуют, чтобы внеурочная воспитательная работа представляла собой стройную целенаправленную систему. Система внеурочной воспитательной работы

представляет собой единство целей, принципов, содержания, форм и методов деятельности.

В соответствии с требованиями Стандарта внеурочная деятельность в ОУ осуществляется по следующим направлениям:

- спортивно-оздоровительное;
- духовно-нравственное;
- общеинтеллектуальное;
- общекультурное;
- социальное.

### **5. Ожидаемые результаты**

**Первый уровень** – приобретение школьником социальных знаний о ситуации межличностного взаимодействия, ее структуре, пространстве взаимодействия; овладение способами самопознания, рефлексии.

**Второй уровень** – получение школьником опыта переживания и позитивного отношения к базовым ценностям общества (человек, семья, отечество, природа, мир, знания, культура, труд), ценностного отношения к социальной реальности в целом.

**Третий уровень результатов** – получение школьником опыта самостоятельного общественного действия – включает освоение способов решения задач по привлечению различных возможностей для реализации проекта в сфере художественного творчества.

Содержание занятий внеурочной деятельности носит отличный от урочной системы характер. Такие занятия проводятся в форме экскурсий, кружков, секций, круглых столов, конференций, КВНов, школьных научных обществ, олимпиад, соревнований, поисковых и научных исследований и т. д.

Используются возможности учреждений дополнительного образования, культуры и спорта.

### **6. Принципы построения программы:**

- модернизация содержания внеурочной деятельности в соответствии с требованиями современности при сохранении традиций школы;
- обеспечение психического и физического здоровья обучающихся;



- соответствие внеурочной деятельности возрастным закономерностям развития обучающихся, их особенностям и возможностям;
- личностная ориентация содержания внеурочной деятельности;
- востребованность результатов внеурочной деятельности в жизни;
- деятельностный характер образования, ориентация на формирование обобщенных способов познавательной, коммуникативной, практической, творческой деятельности, проектной деятельности, на получение обучающимися опыта этой деятельности;
- усиление социально-гуманитарной направленности образования, способствующей утверждению ценностей гражданского общества, становлению и социализации личности ученика в условиях современного мира;
- обеспечение вариативности и свободы выбора в образовании для основных субъектов образовательного процесса (обучающиеся и их родители, педагоги и образовательные учреждения), возможностей для реализации различных образовательных практик;
- целостность содержания образования;
- преемственность содержания образования.

#### **7. Виды внеурочной деятельности:**

- игровая деятельность;
- познавательная деятельность;
- проблемно-ценностное общение;
- досугово-развлекательная деятельность (досуговое общение);
- художественное творчество;
- социальное творчество (социально значимая деятельность);
- трудовая (производственная) деятельность;
- спортивно-оздоровительная деятельность;
- туристско-краеведческая деятельность.

#### **8. Принципы организации внеурочной деятельности учащихся:**

- гуманизации образовательного процесса;
- научной организации;
- добровольности и заинтересованности обучающихся;
- системности во взаимодействии общего и дополнительного образования;
- целостности;
- непрерывности и преемственности процесса образования;
- личностно-деятельностного подхода;
- культуросообразности;
- комплексного подхода в реализации интегративных процессов;
- взаимодействия, предполагающего координацию всех образовательных социокультурных институтов в оказании педагогической помощи и поддержки детям разного уровня социализации;
- вариативности, предусматривающий учет интересов детей, свободно выбирающих вариативные образовательные программы и время на их усвоение.

#### **9. Внеурочная деятельность в рамках школьного и классного коллективов:**

- внеурочная деятельность учащихся в рамках школьного и классного коллективов ориентирована на создание условий для неформального общения ребят одного класса или учебной параллели, имеет выраженную воспитательную и социально-педагогическую направленность;
- приоритетными направлениями духовно-нравственного развития и воспитания личности на ступени начального общего образования выбраны воспитание нравственности, патриотизма, трудолюбия. Вспомогательными направлениями – природа и прекрасное;
- внеурочная деятельность учащихся на ступени начального общего образования в рамках школьного и классного коллективов охватывает все виды деятельности;
- направления внеурочной деятельности соответствуют направлениям духовно-нравственного развития и воспитания.

#### **10. Внеурочная деятельность в рамках дополнительного образования:**



Отличительными чертами педагогики внеурочной деятельности детей в рамках дополнительного образования являются:

- создание условий для свободного выбора каждым ребенком образовательной области (направления и вида деятельности);
- многообразие видов деятельности, удовлетворяющей самые разные интересы, склонности и потребности ребенка;
- личностно-деятельностный характер образовательного процесса, способствующий развитию мотивации личности к познанию и творчеству, самореализации и самоопределению;
- личностно-ориентированный подход к ребёнку, создание «ситуации успеха» для каждого;
- создание условий для самореализации, самопознания, самоопределения личности;
- признание за ребёнком права на пробу и ошибку в выборе, права на пересмотр возможностей в самоопределении;
- применение таких средств определения результативности продвижения ребенка в границах избранной им дополнительной образовательной программы (вида деятельности, области знаний),

которые помогли бы ему увидеть ступени собственного развития и стимулировали бы это развитие, не ущемляя достоинства личности ребёнка.

внеурочная деятельность детей в рамках дополнительного образования – это «зона ближайшего развития» личности ребенка.

Гибкость дополнительного образования детей как открытой социальной системы позволяет обеспечить условия для формирования лидерских качеств, развития социального творчества, формирования социальных компетенций. Внеурочная деятельность детей в дополнительном образовании осуществляется, как в рамках школьной системы дополнительного образования, так и сотрудничества с учреждениями дополнительного образования.

#### **11. Ожидаемые результаты внеурочной деятельности в целом:**

- развитие индивидуальности каждого ребёнка в процессе самоопределения в системе внеурочной деятельности;
- приобретение школьником социальных знаний (об общественных нормах, об устройстве общества, о социально одобряемых и неодобряемых формах поведения в обществе и т.п.), понимания социальной реальности и повседневной жизни;
- формирование позитивных отношений школьника к базовым ценностям общества (человек, семья, Отечество, природа, мир, знания, труд, культура), ценностного отношения к социальной реальности в целом;
- воспитание уважительного отношения к своему городу, школе;
- получение школьником опыта самостоятельного социального действия;
- формирования коммуникативной, этической, социальной, гражданской компетентности школьников;
- формирования у детей социокультурной идентичности: страновой (русской), этнической, культурной, гендерной и др.;
- увеличение числа детей, охваченных организованным досугом;
- воспитание у детей толерантности, навыков здорового образа жизни;
- формирование чувства гражданственности и патриотизма, правовой культуры, осознанного отношения к профессиональному самоопределению;
- реализация, в конечном счете, основной цели программы – достижение учащимися необходимого для жизни в обществе социального опыта и формирование в них принимаемой обществом системы ценностей.

*Диагностики:*

1. Диагностика уровня воспитанности школьника;
2. Диагностика межличностных отношений;
3. Изучение представлений учащихся о нравственных качествах;
4. Диагностика уровня товарищества и взаимопомощи и другие.

#### **12. Организационная модель внеурочной деятельности.**



В целях обеспечения индивидуальных потребностей обучающихся, учебный план предусматривает время на внеурочную деятельность. При организации внеурочной деятельности обучающихся образовательным учреждением используется модель «Дополнительного образования учреждений культуры и УДОД», возможности образовательных учреждений дополнительного образования детей «Гармония», «Радуга», «Элита», станции туризма, бассейна, спортивных школ и т.д.

Внеурочная деятельность, осуществляемая во второй половине дня, организуется по направлениям развития личности (духовно-нравственное, социальное, общеинтеллектуальное, общекультурное, спортивно-оздоровительное) в таких формах как проектная и исследовательская деятельность, экскурсии, кружки, олимпиады, интеллектуальные марафоны, секции и т.д. На организацию «внеурочной деятельности» отводится до 10 часов в неделю. Обучающимся предоставляется право выбора спектра занятий, направленных на развитие ученика начальной школы. Часы, отводимые на внеучебную деятельность, используют различные формы её организации, отличные от урочной системы обучения.

### 2.3.2. Система условий реализации адаптированной основной образовательной программы начального общего образования обучающихся с расстройствами аутистического спектра

#### Кадровые условия

№ п/п	Специалисты	Функции	Количество специалистов в начальной школе	Квалификация, аттестация, профессиональное совершенствование
1.	Учителя	Организация условий для успешного продвижения ребенка в рамках образовательного процесса	7	4 – высшая категория
2.	психолог	Помощь педагогу в выявлении условий, необходимых для развития ребенка в соответствии с его возрастными и индивидуальными особенностями	1	1-первая категория
3.	классный руководитель	Осуществляет индивидуальное или групповое педагогическое сопровождение образовательного процесса	7	
4.	Воспитатель ГПД	Отвечает за организацию условий, при которых ребенок может освоить внеучебное пространство как пространство взаимоотношений и взаимодействия между людьми	3	2-высшая категория
5.	педагог-организатор	Отвечает за организацию внеучебных видов деятельности младших школьников во внеурочное время	1	1- высшая категория
6.	Педагог-библиотекарь	Обеспечивает интеллектуальный и физический доступ к информации, участвует в процессе воспитания культурного и гражданского самосознания, содействует формированию информационной	1 зав. Библиотекой	





		компетентности уч-ся путем обучения поиску, анализу, оценке и обработке информации		
7.	Педагог дополнительного образования	Обеспечивает реализацию вариативной части ООП НОО	Ставка поделена между специалистами и	
8.	Административный персонал	Обеспечивает для специалистов ОУ условия для эффективной работы, осуществляет контроль и текущую организационную работу	6	
9.	Медицинский персонал	Обеспечивает первую медицинскую помощь и диагностику, функционирование автоматизированной информационной системы мониторинга здоровья учащихся и выработку рекомендаций по сохранению и укреплению здоровья, организует диспансеризацию и вакцинацию школьников	1	
10.	Информационно-технологический персонал	Обеспечивает функционирование информационной структуры (включая ремонт техники, поддержание сайта школы и пр.)	2	
11.	Дефектолог	Своевременное выявление неблагоприятных вариантов развития и квалификация учебных трудностей Динамическое изучение уровня психического развития ребенка и результатов коррекционного воздействия Отслеживание соответствия выбранной программы, форм, методов и приемов обучения реальным достижениям и уровню развития ребенка Проведение индивидуальных и групповых коррекционных занятий Консультирование педагогов и родителей по проблемам развития, обучения и воспитания детей с РАС в соответствии с индивидуальными особенностями ребенка	1	высшая категория
12.	Логопед	Своевременное выявление нарушений звукопроизношения, чтения и письма. Обогащение активного словаря; развитие связной, грамматически правильной диалогической и монологической	1	высшая категория



		речи; развитие речевого творчества; развитие звуковой и интонационной культуры речи, фонематического слуха; формирование звуковой аналитико-синтетической активности как предпосылки обучения грамоте.		
13.	Учитель физической культуры	Организация условий для успешного продвижения ребенка в рамках образовательного процесса, формирование культуры ЗОЖ	1	Высшая категория
14.	Социальный педагог	Осуществляет комплекс мероприятий по воспитанию, образованию, развитию и социальной защите личности в учреждениях, организациях и по месту жительства обучающихся. Изучает особенности личности обучающихся и их микросреды, условия их жизни. Выявляет интересы и потребности, трудности и проблемы, конфликтные ситуации, отклонения в поведении обучающихся и своевременно оказывает им социальную помощь и поддержку	1	Высшая категория

МБОУ «СОШ № 53» , реализующая АООП НОО для обучающихся с РАС, укомплектована педагогическими, руководящими и иными работниками имеющими, профессиональную подготовку соответствующего уровня и направленности.

Уровень квалификации работников МБОУ «СОШ № 53» для каждой занимаемой должности соответствует квалификационным характеристикам по соответствующей должности и квалификационной категории.

Основную часть педагогического коллектива составляют опытные учителя с большим стажем работы, обладающие высоким профессиональным мастерством, имеющие высшую и первую квалификационные категории.

### **3.3.2. Психологопедагогическое обеспечение**, в том числе:

- обеспечение дифференцированных условий (оптимальный режим учебных нагрузок, вариативные формы получения образования и специализированной помощи) в соответствии с рекомендациями психолого-медикопедагогической комиссии;
- обеспечение психолого-педагогических условий (коррекционная направленность учебно-воспитательной деятельности; учет индивидуальных особенностей ребенка;
- соблюдение комфортного психоэмоционального режима; использование современных педагогических технологий, в том числе информационных, компьютерных, для оптимизации образовательной деятельности, повышения ее эффективности, доступности);
- обеспечение специализированных условий (выдвижение комплекса специальных задач обучения, ориентированных на особые образовательные потребности обучающихся, в том числе с овз; введение в содержание обучения специальных разделов, направленных на решение задач развития ребенка, отсутствующих в содержании образования нормально развивающегося сверстника;
- использование специальных методов, приемов, средств обучения, специализированных образовательных и коррекционных программ, ориентированных



- на особые образовательные потребности детей; дифференцированное и индивидуализированное обучение с учетом специфики нарушения развития ребенка;
- комплексное воздействие на обучающегося, осуществляемое на индивидуальных и групповых коррекционных занятиях);
- обеспечение здоровьесберегающих условий (оздоровительный и охранительный режим, укрепление физического и психического здоровья, профилактика физических, умственных и психологических перегрузок обучающихся, соблюдение санитарно-гигиенических правил и норм);
- обеспечение участия всех детей, в том числе с овз, независимо от степени выраженности нарушений их развития, вместе с нормально развивающимися детьми в проведении воспитательных, культурно-развлекательных, спортивно-оздоровительных и иных досуговых мероприятий.

Ответственный за психолого-педагогическое сопровождение выполняет следующие функции:

- обеспечивает специалистов сопровождения нормативно-правовыми документами; – координирует работу специалистов;
- составляет перспективный, годовой план работы (план работы на месяц);
- осуществляет контроль за индивидуально-комплексным сопровождением обучающихся, ведением документации по данному вопросу;
- проводит анализ процесса сопровождения;
- представляет отчет о работе психолого-педагогического сопровождения руководителю образовательного учреждения.

Функции психолого-педагогического сопровождения образования обучающихся с ОВЗ и детей-инвалидов в образовательной организации возлагаются на Психолого-медико-педагогический консилиум.

Школа создаёт специальные условия для инклюзивного обучения:

- обеспечение доступности всей инфраструктуры Школы;
- использование адаптированных образовательных программ, специальных методов обучения и воспитания, специальных учебников, учебных пособий и дидактических материалов, специальных технических средств обучения коллективного и индивидуального пользования;
- сопровождение специалистами: учителем-логопедом, учителем-дефектологом, педагогом-психологом, социальным педагогом;
- предоставление услуг ассистента (помощника, тьютора), оказывающего обучающимся необходимую техническую помощь;
- проведение групповых и индивидуальных коррекционных занятий;
- бесплатное двухразовое питание детей с ОВЗ

### **3.3.2. Финансовые условия реализации Основной образовательной программы начального общего образования.**

Ежегодный объем финансирования мероприятий Основной образовательной программы уточняется при формировании бюджета. Используется бюджетное финансирование.

*Структура и объем расходов, необходимых для реализации Основной образовательной программы* Муниципального общеобразовательного учреждения города Кургана «Средняя общеобразовательная школа № 53 имени А.А. Шарборина» и достижения планируемых результатов:

- расходы на оплату труда работников образовательного учреждения: оплата труда производится по отраслевой системе оплаты труда;
- расходы на учебно-методическое и информационное обеспечение образовательного процесса из муниципального задания;
- затраты на приобретение затратных материалов- из субсидий;
- хозяйственные расходы (за исключением расходов на содержание зданий и коммунальных расходов) из субсидий.



### 3.3.3. Материально-технические условия реализации Основной образовательной программы начального общего образования.

#### Материально-технические условия

Данные условия обеспечены наличием в школе 5 кабинетов начальных классов, 1 ресурсного центра для учащихся с РАС, 1 кабинета информатики с программным обеспечением, 2 кабинетов иностранного языка, 1 кабинета обслуживающего труда, 1 кабинет технического труда, 1 кабинета искусства, центра «Здоровье», медицинского кабинета, кабинет психолога, кабинета социального педагога, кабинета валеологии, спортзала и другие.

Данные материально-технические условия реализации Основной образовательной программы начального общего образования отвечают характеристикам современного образования. Требованиям к оснащённости учебных и административных помещений, параметрам эргономико-дидактической приспособленности материальных условий кабинетов, соответствуют возрастным особенностям и возможностям обучающихся, позволяют обеспечить реализацию современных образовательных и иных потребностей и возможностей обучающихся. Ресурсный кабинет оснащен комплектом из 2 шкафов, кресла для релаксации «Капля большая», ламинатор, ноутбук, принтер, комплекты ученической мебели (стол учителя и учащегося), мяч, подушки балансирующие, светильники, стенка шведская, утяжелители для рук и ног, батут, палатка, кресло, мат, коврик, ширма, магнитная доска с цифрами, алфавит, таблицы,

#### Комплектация ресурсного класса

№ п/п	Наименование оборудования	Кол-во (шт.)
<b>Рабочая зона для групповых занятий</b>		
1.	одноместные парты, регулируемые по высоте	6
2.	стулья, регулируемые по высоте	6
3.	магнитная настенная белая доска для маркеров	2
4.	шкафы для хранения материалов	2
5.	школьная трёхсекционная доска	1
6.	светильники для школьных досок	2
7.	стол учителя	1
8.	стул учителя	1
9.	настенные часы	1
<b>Рабочая зона для индивидуальных занятий</b>		
10.	двухместные парты, регулируемые по высоте с 3-х сторонними перегородками для столов, с магнитными вставками	5
11.	стулья, регулируемые по высоте	10
12.	настольные лампы	5
13.	настенные часы	1
<b>Рабочее место учителя</b>		
14.	учительский компьютер	1
15.	МФУ (с функциями: черно-белый принтер, сканер, копир)	1
16.	ламинатор	1
17.	стол для оборудования	1
18.	ширма	1
<b>Зона сенсорной разгрузки</b>		
19.	ковёр	1
20.	диван угловой	1
21.	палатка-домик с туннелем	1
22.	мячи-фитболы	2
23.	дорожка здоровья	1
24.	массажные подушки	2



25.	утяжелители для рук	2
26.	утяжелители для ног	2
27.	массажные мячи су-джок	8
28.	батут	1
29.	мат гимнастический	1
<b>Учебные и дидактические пособия</b>		
30.	коммуникационная система обмена изображениями – <u>Pictureexchangecommunicationssystem (PECS)</u>	
31.	дидактический материал для глобального чтения	
32.	карточки: действия и признаки предметов	
33.	жетоны-смайлы на липучках	
34.	жетоны-смайлы на магнитах	
35.	цифры	
36.	геометрические фигуры	

**Список учебников для учащихся 2 класса  
«Школа России»**

Предмет	Автор учебника	Название	Издательство
Русский язык	Канакина В.П., Горецкий В.Г.	Русский язык (в 2 частях)	АО "Издательство "Просвещение"
Родной язык	Александрова О.М.	Русский родной язык	АО "Издательство "Просвещение"
Литературное чтение	Климанова Л.Ф., Горецкий В.Г., Голованова М.В. и др.	Литературное чтение (в 2 частях)	АО "Издательство "Просвещение"
Иностранный язык	Биболетова М.З., Денисенко О.А., Трубанева Н.Н.	Английский язык	ООО "Дрофа"
Математика	Моро М.И., Бантова М.А., Бельтюкова Г.В. и др.	Математика (в 2 частях)	АО "Издательство "Просвещение"
Окружающий мир	Плешаков А.А.	Окружающий мир (в 2 частях)	АО "Издательство "Просвещение"
Искусство (Музыка)	Критская Е.Д., Сергеева Г.П., Шмагина Т.С.	Музыка	АО "Издательство "Просвещение"
Искусство (Изо)	Коротеева Е.И./Под ред. Неменского Б.М.	Изобразительное искусство	АО "Издательство "Просвещение"
Технология	Рагозина Т.М., Гринева А.А.	Технология	Издательство «Академкнига/Учебник»
Физическая культура	Лях В.И.	Физическая культура. 1-4	АО "Издательство "Просвещение"

**Список учебников для учащихся 3 класса  
«Школа России»**

Предмет	Автор учебника	Название	Издательство
---------	----------------	----------	--------------





Русский язык	Канакина В.П., Горецкий В.Г.	Русский язык (в 2 частях)	АО "Издательство "Просвещение"
Родной язык	Александрова О.М.	Русский родной язык	АО "Издательство "Просвещение"
Литературное чтение	Климанова Л.Ф., Горецкий В.Г., Голованова М.В. и др.	Литературное чтение (в 2 частях)	АО "Издательство "Просвещение"
Математика	Моро М.И., Бантова М.А., Бельтюкова Г.В. и др.	Математика (в 2 частях)	АО "Издательство "Просвещение"
Иностранный язык	Кузовлев В.П., Лапа Н.М., Костина И.П. и др.	Английский язык. В 2-х частях	Издательство «Просвещение»
Окружающий мир	Плешаков А.А.	Окружающий мир (в 2 частях)	АО "Издательство "Просвещение"
Искусство (Музыка)	Критская Е.Д., Сергеева Г.П., Шмагина Т.С.	Музыка	АО "Издательство "Просвещение"
Искусство (Изо)	Горяева Н.А., Неменская Л.А., др/Под ред. Неменского Б.М.	Изобразительное искусство	АО "Издательство "Просвещение"
Технология	Рагозина Т.М., Гринева А.А.	Технология	Издательство «Академкнига/Учебник»
Физическая культура	Лях В.И.	Физическая культура. 1-4	АО "Издательство "Просвещение"

### **Требования к организации пространства**

В МБОУ «СОШ № 53» есть отдельные специально оборудованные помещения для проведения занятий с педагогом-дефектологом, психологом, учителем-логопедом и другими специалистами, отвечающие задачам программы коррекционной работы и задачам психолого-педагогического сопровождения обучающегося с РАС.

Для обучающихся с РАС созданы доступное пространство, которое позволит воспринимать максимальное количество сведений через аудио-визуализированные источники, а именно удобно расположенные и доступные стенды с представленным на них наглядным материалом о внутришкольных правилах поведения, правилах безопасности, распорядке /режиме функционирования учреждения, расписании уроков, последних событиях в школе, ближайших планах и т.д..

Организация рабочего пространства обучающегося с РАС в классе предполагает выбор парты и партнера. При реализации АООП НОО обеспечивается обучающемуся с РАС возможность постоянно находиться в зоне внимания педагога.

### **Требования к техническим средствам обучения**

Технические средства обучения (включая компьютерные инструменты обучения, мультимедийные средства) дают возможность удовлетворить особые образовательные потребности обучающихся с РАС, способствуют мотивации учебной деятельности, развивают познавательную активность обучающихся.

К техническим средствам обучения обучающихся с РАС, ориентированным на их особые образовательные потребности, относятся:

- компьютеры с колонками и выходом в Internet,
- принтер, сканер,
- мультимедийные проекторы с экранами,
- средства для хранения и переноса информации (USB накопители),
- музыкальные центры с набором аудиодисков со звуками живой и неживой природы, музыкальными записями, аудиокнигами и др.



### **3. АДАПТИРОВАННАЯ ОСНОВНАЯ ОБЩЕОБРАЗОВАТЕЛЬНАЯ ПРОГРАММА НАЧАЛЬНОГО ОБЩЕГО ОБРАЗОВАНИЯ ОБУЧАЮЩИХСЯ С РАССТРОЙСТВАМИ АУТИСТИЧЕСКОГО СПЕКТРА (ВАРИАНТ 8.2)**

#### **3.1. Целевой раздел**

##### **3.1.1. Пояснительная записка**

**Цель реализации адаптированной основной общеобразовательной программы начального общего образования**

**Цели реализации адаптированной основной образовательной программы начального общего образования** конкретизированные в соответствии с требованиями стандарта к результатам освоения обучающимися адаптированной основной образовательной программы начального общего образования.

Адаптированная основная образовательная программа начального общего образования обучающихся с расстройствами аутистического спектра направлена на овладение обучающимися учебной деятельностью и формирование у них общей культуры, обеспечивающей

разностороннее развитие их личности (нравственно-эстетическое, социально-личностное, интеллектуальное, физическое), в соответствии с принятыми в семье и обществе духовно-нравственными и социокультурными ценностями.

АООП НОО определяет содержание и организацию образовательной деятельности на уровне НОО и обеспечивает следующих задач ( в соответствии с пунктом 1.8 Стандарта):

формирование общей культуры, обеспечивающей разностороннее развитие личности обучающихся;

охрана и укрепление физического и психического здоровья детей, в том числе их социального и эмоционального благополучия;

формирование основ гражданской идентичности и мировоззрения обучающихся в соответствии с принятыми в семье и обществе духовно-нравственными и социокультурными ценностями;

формирование основ учебной деятельности;

создание специальных условий для получения образования<sup>8</sup> в соответствии с возрастными, индивидуальными особенностями и особыми образовательными потребностями, развитие способностей и творческого потенциала каждого обучающегося как субъекта отношений в сфере образования;

обеспечение вариативности и разнообразия содержания АООП НОО и организационных форм получения образования обучающимися с учетом их образовательных потребностей, способностей и состояния здоровья, типологических и индивидуальных особенностей;

формирование социокультурной и образовательной среды с учетом общих и особых образовательных потребностей разных групп обучающихся.

**Принципы и подходы к формированию адаптированной основной общеобразовательной программы начального общего образования**

Представлены в разделе 1. Общие положения.

**Общая характеристика адаптированной основной общеобразовательной программы начального общего образования**

Вариант 8.2. АООП НОО предполагает, что обучающийся с РАС получает образование, сопоставимое по конечным достижениям с образованием сверстников, не имеющих ограничений по возможностям здоровья, в пролонгированные сроки. Данный вариант предполагает пролонгированные сроки обучения: пять лет (с одним первым

<sup>8</sup> Часть 2 статьи 79 Федерального закона от 29 декабря 2012 г. № 273-ФЗ «Об образовании в Российской Федерации» (Собрание законодательства Российской Федерации, 2012, № 53, ст. 7598; 2013, № 19, ст. 2326; № 23, ст.2878; № 27, ст. 3462; № 30, ст. 4036; № 48, ст. 6165; 2014, № 6, ст. 562, ст. 566; № 19, ст. 2289; № 22, ст. 2769; № 23, ст. 2933; № 26, ст. 3388; № 30, ст. 4257, ст. 4263).



дополнительным классом) - для детей, получивших дошкольное образование; шесть лет (с двумя первыми дополнительными классами) - для детей, не получивших дошкольное образование, способствующее освоению НОО на основе АООП.

Данный вариант предполагает в большей степени развитие у обучающихся жизненной компетенции на основе планомерного введения в более сложную социальную среду, поэтапное формирование учебной деятельности и коммуникативного поведения, расширение жизненного опыта, социальных контактов с детьми и взрослыми.

Обязательным является организация и расширение повседневных социальных контактов, включение специальных курсов коррекционно-развивающего направления, особое структурирование содержания обучения на основе усиления внимания к целенаправленному развитию эмоционально-личностной сферы и коммуникативного поведения, формированию жизненной компетенции, а также применение как общих, так и специальных методов и приемов обучения.

### **Психолого-педагогическая характеристика обучающихся с РАС**

Представлена в разделе 1. Общие положения.

### **Особые образовательные потребности обучающихся с РАС**

Представлены в разделе 1. Общие положения.

### **3.1.2. Планируемые результаты освоения обучающимися с расстройствами аутистического спектра адаптированной основной общеобразовательной программы начального общего образования**

Результаты освоения обучающимися с РАС АООП НОО оцениваются как итоговые на момент завершения начального общего образования.

Освоение адаптированной образовательной программы начального общего образования (вариант 8.2.), созданной на основе ФГОС НОО обучающихся с РАС, обеспечивает достижение обучающимися с РАС трех видов результатов: личностных, метапредметных и предметных.

*Личностные результаты* освоения АООП НОО обучающихся с РАС включают индивидуально-личностные качества и социальные (жизненные) компетенции обучающегося, социально значимые ценностные установки, необходимые для достижения основной цели современного образования — введения обучающихся с РАС в культуру, овладение ими социокультурным опытом.

Достижение личностных результатов обеспечивается содержанием отдельных учебных предметов и внеурочной деятельности; овладением доступными видами деятельности; опытом социального взаимодействия.

Личностные результаты освоения АООП должны отражать динамику:

- 1) понимания причин и мотивов эмоциональных проявлений, поступков, поведения других людей;
- 2) принятия и освоения своей социальной роли;
- 3) формирования и развития мотивов учебной деятельности;
- 4) потребности в общении, владения навыками коммуникации и адекватными ритуалами социального взаимодействия;
- 5) развития навыков сотрудничества со взрослыми и сверстниками в различных ситуациях взаимодействия;
- 6) способности к осмыслению социального окружения, своего места в нем;
- 7) принятия соответствующих возрасту ценностей и социальных ролей;
- 8) овладения начальными навыками адаптации в динамично изменяющейся среде;
- 9) овладения социально-бытовыми умениями, используемыми в повседневной жизни (представления об устройстве домашней и школьной жизни; умение включаться в разнообразные повседневные школьные дела; владение речевыми средствами для включения в повседневные школьные и бытовые дела, навыками коммуникации, в том числе устной, в различных видах учебной и внеурочной деятельности).

*Метапредметные результаты* освоения АООП НОО, включающие освоенные обучающимися универсальные учебные действия (познавательные, регулятивные и



коммуникативные), обеспечивающие овладение ключевыми компетенциями (составляющими основу умения учиться) и межпредметными знаниями, а также способность решать учебные и жизненные задачи и готовность к овладению в дальнейшем АООП основного общего образования.

Метапредметные результаты освоения АООП НОО соответствуют ФГОС НОО  
**Метапредметные результаты освоения основной образовательной программы начального общего образования** отражают:

- овладение способностью принимать и сохранять цели и задачи учебной деятельности, поиска средств ее осуществления;
- освоение способов решения проблем творческого и поискового характера;
- формирование умения планировать, контролировать и оценивать учебные действия в соответствии с поставленной задачей и условиями ее реализации; определять наиболее эффективные способы достижения результата;
- формирование умения понимать причины успеха/неуспеха учебной деятельности и способности конструктивно действовать даже в ситуациях неуспеха;
- освоение начальных форм познавательной и личностной рефлексии;
- использование знаково-символических средств представления информации для создания моделей изучаемых объектов и процессов, схем решения учебных и практических задач;
- активное использование речевых средств и средств информационных и коммуникационных технологий (далее – ИКТ) для решения коммуникативных и познавательных задач;
- использование различных способов поиска (в справочных источниках и открытом учебном информационном пространстве сети Интернет), сбора, обработки, анализа, организации, передачи и интерпретации информации в соответствии с коммуникативными и познавательными задачами и технологиями учебного предмета; в том числе умение вводить текст с помощью клавиатуры, фиксировать (записывать) в цифровой форме измеряемые величины и анализировать изображения, звуки, готовить свое выступление и выступать с аудио-, видео- и графическим сопровождением; соблюдать нормы информационной избирательности, этики и этикета;
- овладение навыками смыслового чтения текстов различных стилей и жанров в соответствии с целями и задачами; осознанно строить речевое высказывание в соответствии с задачами коммуникации и составлять тексты в устной и письменной формах;
- овладение логическими действиями сравнения, анализа, синтеза, обобщения, классификации по родовидовым признакам, установления аналогий и причинно-следственных связей, построения рассуждений, отнесения к известным понятиям;
- готовность слушать собеседника и вести диалог; готовность признавать возможность существования различных точек зрения и права каждого иметь свою; излагать свое мнение и аргументировать свою точку зрения и оценку событий;
- определение общей цели и путей ее достижения; умение договариваться о распределении функций и ролей в совместной деятельности; осуществлять взаимный контроль в совместной деятельности, адекватно оценивать собственное поведение и поведение окружающих;
- готовность конструктивно разрешать конфликты посредством учета интересов сторон и сотрудничества;
- овладение начальными сведениями о сущности и особенностях объектов, процессов и явлений действительности (природных, социальных, культурных, технических и др.) в соответствии с содержанием конкретного учебного предмета;
- овладение базовыми предметными и межпредметными понятиями, отражающими существенные связи и отношения между объектами и процессами;



• умение работать в материальной и информационной среде начального общего образования (в том числе с учебными моделями) в соответствии с содержанием конкретного учебного предмета.

**за исключением:**

готовности слушать собеседника и вести диалог;

готовности признавать возможность существования различных точек зрения и права каждого иметь свою;

излагать свое мнение и аргументировать свою точку зрения и оценку событий;

определения общей цели и путей ее достижения;

умения договариваться о распределении функций и ролей в совместной деятельности.

*Предметные результаты* освоения АООП НОО с учетом специфики содержания образовательных областей, включающих в себя конкретные учебные предметы, должны отражать:

**Филология**

***Русский язык. Литературное чтение.***

понимание обучающимися того, что язык представляет собой явление национальной культуры и основное средство человеческого общения, осознание значения русского языка как государственного языка Российской Федерации, языка межнационального общения;

практическое овладение языком как средством общения (в условиях предметно-практической, учебной и различных внеурочных видов деятельности), включая владение грамотой, основными речевыми формами и правилами их применения; использование словесной речи (в устной и письменной формах) для решения жизненных и образовательных задач;

умения выбрать адекватные средства вербальной и невербальной коммуникации в зависимости от собеседника;

сформированность позитивного отношения к правильной устной и письменной речи, стремления к улучшению качества собственной речи;

овладение орфографическими знаниями и умениями, каллиграфическими навыками;

сформированность интереса к чтению доступных литературных произведений, наличие положительного читательского опыта и личных читательских предпочтений;

овладение техникой чтения вслух (реализуя возможности воспроизведения звуковой и ритмико-интонационной структуры речи) и про себя; владение элементарными приемами анализа и интерпретации текста, понимание смысла прочитанного, участие в обсуждении текста, оценивание поступков героев;

овладение различными видами чтения (ознакомительное, изучающее, выборочное, поисковое).

***Иностранный язык:***

приобретение начальных навыков общения в устной и письменной форме с носителями иностранного языка на основе своих речевых возможностей и потребностей; освоение правил речевого и неречевого поведения;

освоение начальных лингвистических представлений, необходимых для овладения на элементарном уровне устной и письменной речью на иностранном языке, расширение лингвистического кругозора;

сформированность дружелюбного отношения и толерантности к носителям другого языка на основе знакомства с жизнью своих сверстников в других странах, с детским фольклором и доступными образцами детской художественной литературы.

**Математика и информатика**

***Математика и информатика:***

использование начальных математических знаний для познания окружающих предметов, процессов, явлений, оценки количественных и пространственных отношений в процессе организованной предметно-практической деятельности;

овладение простыми логическими операциями, пространственными представлениями, необходимыми вычислительными навыками, математической терминологией, необходимой для освоения содержания курса;





приобретение начального опыта применения математических знаний в повседневных ситуациях;

умение выполнять арифметические действия с числами; накопление опыта решения доступных обучающемуся по смыслу и речевому оформлению текстовых задач; умение распознавать и изображать геометрические фигуры, составлять и использовать таблицы для решения математических задач, владение простыми навыками работы с диаграммами, умение объяснять, сравнивать и обобщать информацию, делать выводы (используя доступные вербальные и невербальные средства).

приобретение первоначальных представлений о компьютерной грамотности.

### **Обществознание и естествознание**

#### ***Обществознание и естествознание Окружающий мир:***

сформированность чувства гордости за национальные свершения, открытия, победы; сформированность уважительного отношения к России, родному краю, своей семье, истории, культуре, природе нашей страны, её современной жизни;

осознание целостности окружающего мира, освоение основ экологической грамотности, элементарных правил нравственного поведения в мире природы и людей, норм здоровьесберегающего поведения в природной и социальной среде;

освоение доступных способов изучения природы и общества в условиях интересных и доступных для обучающегося видов деятельности; развитие навыков устанавливать и выявлять причинно-следственные связи в окружающем мире (с учетом индивидуальных возможностей обучающегося).

#### **Основы религиозных культур и светской этики**

##### ***Основы религиозных культур и светской этики:***

формирование первоначальных представлений о светской этике, о традиционных религиях;

воспитание нравственности, основанной на свободе совести и вероисповедания, духовных традициях народов России;

осознание ценности человеческой жизни.

### **Искусство**

#### ***Изобразительное искусство:***

сформированность первоначальных представлений о роли изобразительного искусства в жизни человека;

развитие интереса к изобразительному искусству и изобразительной деятельности, потребности в художественном творчестве;

владение практическими умениями и навыками в восприятии произведений искусства;

овладение элементарными практическими умениями и навыками в различных видах художественной деятельности (рисунке, живописи, скульптуре, художественном конструировании), а также в специфических формах художественной деятельности, базирующихся на ИКТ (цифровая фотография, видеозапись, элементы мультипликации и пр.).

#### ***Музыка:***

сформированность первоначальных представлений о роли музыки в жизни человека;

развитие интереса к музыкальному искусству и музыкальной деятельности.

### **Технология**

#### ***Технология (труд):***

получение первоначальных представлений о значении труда в жизни человека и общества, о профессиях;

формирование представлений о свойствах материалов;

приобретение навыков самообслуживания; овладение доступными трудовыми умениями и навыками использования инструментов и обработки различных материалов; усвоение правил техники безопасности;



развитие интереса и способностей к предметно-преобразующей деятельности, воспитание творческого подхода к решению доступных технологических задач;

приобретение первоначальных навыков совместной продуктивной деятельности, сотрудничества, взаимопомощи, планирования и организации.

### **Физическая культура**

#### **Физическая культура (адаптивная)**

формирование первоначальных представлений о значении физической культуры для укрепления здоровья человека, физического развития;

формирование умения следить за своим физическим состоянием, осанкой;

понимание простых инструкций в ходе игр и при выполнении физических упражнений; овладение в соответствии с возрастом и индивидуальными особенностями доступными видами физкультурно-спортивной деятельности.

### **Планируемые результаты освоения обучающимися с задержкой психического развития программы коррекционной работы**

Результаты освоения программы коррекционной работы отражают сформированность социальных (жизненных) компетенций, необходимых для решения практико-ориентированных задач и обеспечивающих становление социальных отношений обучающихся с РАС в различных средах:

- развитие адекватных представлений о собственных возможностях, о насущно необходимом жизнеобеспечении, проявляющееся:

- в умении различать учебные ситуации, в которых необходима посторонняя помощь для её разрешения, с ситуациями, в которых решение можно найти самому;

- в умении обратиться к учителю при затруднениях в учебном процессе, сформулировать запрос о специальной помощи;

- в умении использовать помощь взрослого для разрешения затруднения, давать адекватную обратную связь учителю: понимаю или не понимаю;

- в умении написать при необходимости SMS-сообщение, правильно выбрать адресата (близкого человека), корректно и точно сформулировать возникшую проблему.

- овладение социально-бытовыми умениями, используемыми в повседневной жизни, проявляющееся:

- в расширении представлений об устройстве домашней жизни, разнообразии повседневных бытовых дел, понимании предназначения окружающих в быту предметов и вещей;

- в умении включаться в разнообразные повседневные дела, принимать посильное участие;

- в адекватной оценке своих возможностей для выполнения определенных обязанностей в каких-то областях домашней жизни, умении брать на себя ответственность в этой деятельности;

- в расширении представлений об устройстве школьной жизни, участии в повседневной жизни класса, принятии на себя обязанностей наряду с другими детьми;

- в умении ориентироваться в пространстве школы и просить помощи в случае затруднений, ориентироваться в расписании занятий;

- в умении включаться в разнообразные повседневные школьные дела, принимать посильное участие, брать на себя ответственность;

- в стремлении участвовать в подготовке и проведении праздников дома и в школе.

- овладение навыками коммуникации и принятыми ритуалами социального взаимодействия, проявляющееся:

- в расширении знаний правил коммуникации;

- в расширении и обогащении опыта коммуникации ребёнка в ближнем и дальнем окружении, расширении круга ситуаций, в которых обучающийся может использовать коммуникацию как средство достижения цели;

- в умении решать актуальные школьные и житейские задачи, используя коммуникацию как средство достижения цели (вербальную, невербальную);



в умении начать и поддержать разговор, задать вопрос, выразить свои намерения, просьбу, пожелание, опасения, завершить разговор;

в умении корректно выразить отказ и недовольство, благодарность, сочувствие и т.д.;

в умении получать и уточнять информацию от собеседника;

в освоении культурных форм выражения своих чувств.

- способность к осмыслению и дифференциации картины мира, ее пространственно-временной организации, проявляющаяся:

в расширении и обогащении опыта реального взаимодействия обучающегося с бытовым окружением, миром природных явлений и вещей, расширении адекватных представлений об опасности и безопасности;

в адекватности бытового поведения обучающегося с точки зрения опасности (безопасности) для себя и для окружающих; сохранности окружающей предметной и природной среды;

в расширении и накоплении знакомых и разнообразно освоенных мест за пределами дома и школы: двора, дачи, леса, парка, речки, городских и загородных достопримечательностей и других.

в расширении представлений о целостной и подробной картине мира, упорядоченной в пространстве и времени, адекватных возрасту ребёнка;

в умении накапливать личные впечатления, связанные с явлениями окружающего мира;

в умении устанавливать взаимосвязь между природным порядком и ходом собственной жизни в семье и в школе;

в умении устанавливать взаимосвязь общественного порядка и уклада собственной жизни в семье и в школе, соответствовать этому порядку.

в развитии любознательности, наблюдательности, способности замечать новое, задавать вопросы;

в развитии активности во взаимодействии с миром, понимании собственной результативности;

в накоплении опыта освоения нового при помощи экскурсий и путешествий;

в умении передать свои впечатления, соображения, умозаключения так, чтобы быть понятым другим человеком;

в умении принимать и включать в свой личный опыт жизненный опыт других людей;

в способности взаимодействовать с другими людьми, умении делиться своими воспоминаниями, впечатлениями и планами.

- способность к осмыслению социального окружения, своего места в нем, принятие соответствующих возрасту ценностей и социальных ролей, проявляющаяся:

в знании правил поведения в разных социальных ситуациях с людьми разного статуса, с близкими в семье; с учителями и учениками в школе; со знакомыми и незнакомыми людьми;

в освоение необходимых социальных ритуалов, умении адекватно использовать принятые социальные ритуалы, умении вступить в контакт и общаться в соответствии с возрастом, близостью и социальным статусом собеседника, умении корректно привлечь к себе внимание, отстраниться от нежелательного контакта, выразить свои чувства, отказ, недовольство, благодарность, сочувствие, намерение, просьбу, опасение и другие.

в освоении возможностей и допустимых границ социальных контактов, выработки адекватной дистанции в зависимости от ситуации общения;

в умении проявлять инициативу, корректно устанавливать и ограничивать контакт;

в умении не быть назойливым в своих просьбах и требованиях, быть благодарным за проявление внимания и оказание помощи;

в умении применять формы выражения своих чувств соответственно ситуации социального контакта.

Результаты специальной поддержки освоения АООП НОО должны отражать:



способность усваивать новый учебный материал, адекватно включаться в классные занятия и соответствовать общему темпу занятий;

способность использовать речевые возможности на уроках при ответах и в других ситуациях общения, умение передавать свои впечатления, умозаключения так, чтобы быть понятым другим человеком, умение задавать вопросы;

способность к наблюдательности, умение замечать новое;

овладение эффективными способами учебно-познавательной и предметно-практической деятельности;

стремление к активности и самостоятельности в разных видах предметно-практической деятельности;

умение ставить и удерживать цель деятельности; планировать действия; определять и сохранять способ действий; использовать самоконтроль на всех этапах деятельности; осуществлять словесный отчет о процессе и результатах деятельности; оценивать процесс и результат деятельности;

сформированные в соответствии с требованиями к результатам освоения АООП НОО предметные, метапредметные и личностные результаты;

сформированные в соответствии с АООП НОО универсальные учебные действия

dhgdj\_lbabjmxlky ijbf\_gbl\_evgh d dffm hfnqzs\_fmky k :Kkhhl\_lklbb k \_Jh  
ihl\_gpbzvufbhfahfghklyfbbkhk[hfbh]zhZevgufbihlj\_ghklyfb

### **Система оценки достижения обучающимися с расстройствами аутистического спектра планируемых результатов освоения адаптированной основной общеобразовательной программы начального общего образования**

Система оценки достижения обучающимися с РАС планируемых результатов освоения АООП НОО призвана решить следующие задачи:

закреплять основные направления и цели оценочной деятельности, описывать объект и содержание оценки, критерии, процедуры и состав инструментария оценивания, формы представления результатов, условия и границы применения системы оценки;

ориентировать образовательный процесс на духовно-нравственное развитие и воспитание обучающихся, достижение планируемых результатов освоения содержания учебных предметов и формирование универсальных учебных действий;

обеспечивать комплексный подход к оценке результатов освоения АООП НОО, позволяющий вести оценку предметных, метапредметных и личностных результатов;

предусматривать оценку достижений обучающихся с РАС и оценку эффективности деятельности образовательного учреждения;

позволять осуществлять оценку динамики учебных достижений обучающихся с РАС и развития жизненной компетенции.

Результаты достижений обучающихся с РАС в овладении АООП НОО являются значимыми для оценки качества образования обучающихся. При определении подходов к осуществлению оценки результатов целесообразно опираться на следующие принципы:

1) дифференциации оценки достижений с учетом типологических и индивидуальных особенностей развития и особых образовательных потребностей обучающихся с РАС;

2) динамичности оценки достижений, предполагающей изучение изменений психического и социального развития, индивидуальных способностей и возможностей обучающихся;

3) единства параметров, критериев и инструментария оценки достижений в освоении содержания АООП НОО, что сможет обеспечить объективность оценки в разных образовательных организациях. Для этого необходимым является создание методического обеспечения (описание диагностических материалов, процедур их применения, сбора, формализации, обработки, обобщения и представления полученных данных) процесса осуществления оценки достижений обучающихся.



Эти принципы, отражая основные закономерности целостного процесса образования обучающихся с РАС, самым тесным образом взаимосвязаны и касаются одновременно разных сторон процесса осуществления оценки результатов их образования.

При разработке системы оценки достижений обучающихся в освоении содержания АООП НОО необходимо ориентироваться на представленный в Стандарте перечень планируемых результатов. В соответствии с требованиями ФГОС НОО обучающихся с РАС оценке подлежат личностные, метапредметные и предметные результаты.

*Личностные результаты* включают овладение обучающимися социальными (жизненными) компетенциями, необходимыми для решения практико-ориентированных задач и обеспечивающими формирование и развитие социальных отношений обучающихся в различных средах.

Оценка личностных результатов предполагает, прежде всего, оценку продвижения обучающегося в овладении социальными (жизненными) компетенциями, которые, в конечном итоге, составляют основу этих результатов.

*Метапредметные результаты* включают освоенные обучающимися универсальные учебные действия (познавательные, регулятивные и коммуникативные), обеспечивающие овладение ключевыми компетенциями (составляющими основу умения учиться) и межпредметными знаниями, а также способность решать учебные и жизненные задачи и готовность к овладению в дальнейшем АООП основного общего образования.

Оценка метапредметных результатов предполагает оценку продвижения обучающегося с РАС в овладении регулятивными, коммуникативными и познавательными универсальными учебными действиями, т.е. таких умственных действий обучающихся, которые направлены на управление своей познавательной деятельностью.

Уровень сформированности универсальных учебных действий, представляющих содержание и объект оценки метапредметных результатов, может быть качественно оценён и измерен в следующих основных формах:

- достижение метапредметных результатов может выступать как результат выполнения специально сконструированных диагностических задач, направленных на оценку уровня сформированности конкретного вида универсальных учебных действий;
- достижение метапредметных результатов может рассматриваться как инструментальная основа (или как средство решения) и как условие успешности выполнения учебных и учебно-практических задач средствами учебных предметов;
- достижение метапредметных результатов может проявиться в успешности выполнения комплексных заданий на межпредметной основе.

*Предметные результаты* включают освоенные обучающимися с РАС знания и умения, специфичные для каждой образовательной области, готовность их применения.

Оценку этой группы результатов начинается со второго полугодия 2-го класса, т.е. в тот период, когда у обучающихся уже будут сформированы некоторые начальные навыки чтения, письма и счета. Кроме того, сама учебная деятельность будет привычной для обучающихся, и они смогут ее организовывать под руководством учителя.

Во время обучения в 1 классах, а также в течение первого полугодия второго класса целесообразно всячески поощрять и стимулировать работу обучающихся, используя только качественную оценку. При этом не является принципиально важным, насколько обучающийся с РАС продвигается в освоении того или иного учебного предмета. На этом этапе обучения центральным результатом является появление значимых предпосылок учебной деятельности, одной из которых является способность ее осуществления не только под прямым и непосредственным руководством и контролем учителя, но и с определенной долей самостоятельности во взаимодействии с учителем и одноклассниками.

Во время обучения в 1 и 1дополнительном классах целесообразно всячески поощрять и стимулировать работу обучающихся, используя только качественную оценку. При этом не является принципиально важным, насколько обучающийся с РАС продвигается в освоении того или иного учебного предмета. На этом этапе обучения центральным результатом является появление значимых предпосылок учебной деятельности, одной из которых





является способность ее осуществления не только под прямым и непосредственным руководством и контролем учителя, но и с определенной долей самостоятельности во взаимодействии с учителем и одноклассниками.

В целом оценка достижения обучающимися с РАС предметных результатов должна базироваться на принципах индивидуального и дифференцированного подходов. Усвоенные обучающимися даже незначительные по объему и элементарные по содержанию знания и умения должны выполнять коррекционно-развивающую функцию, поскольку они играют определенную роль в становлении личности обучающегося и овладении им социальным опытом.

Оценка достижения обучающимися предметных результатов ведётся как в ходе текущего и промежуточного оценивания, так и в ходе выполнения итоговых проверочных работ. В процессе оценки достижения планируемых личностных, метапредметных и предметных результатов должны использоваться разнообразные методы и формы, взаимно дополняющие друг друга (стандартизированные письменные и устные работы, проекты, практические работы, творческие работы, самоанализ и самооценка, наблюдения и др.).

Промежуточная аттестация обучающихся 1 классов являются результаты мониторинга качества освоения ООП НОО за учебный год; во 2 - 11 классах – годовая оценка по предметам учебного плана.

Годовое оценивание проводится с учетом четвертного оценивания (2-4 классы, кроме предметов с недельной нагрузкой – 1ч, которое оценивается за полугодие);

Годовая оценка по предметам учебного плана представляется как среднее арифметическое результатов четвертных (полугодовых) оценок в соответствии с правилами математического округления.

По курсу ОРКиСЭ в 4 классах вводится безотметочное обучение.

Обучающиеся, освоившие в полном объеме образовательные программы и успешно прошедшие промежуточную аттестацию за учебный год, переводятся в следующий класс. Перевод обучающихся в следующий класс осуществляется по решению педагогического совета и оформляется приказом директора.

Неудовлетворительные результаты промежуточной аттестации (годовое оценивание) по одному или нескольким учебным предметам, курсам образовательной программы или не прохождения промежуточной аттестации при отсутствии уважительных причин признаются академической задолженностью. Обучающиеся обязаны ликвидировать академическую задолженность.

Учащиеся, имеющие академическую задолженность, переводятся в следующий класс условно. Обучающиеся, имеющие академическую задолженность, вправе пройти промежуточную аттестацию по соответствующим учебному предмету, курсу не более двух раз в сроки: первый раз – до 20 сентября, но не ранее 1 сентября текущего года, второй раз – до 15 октября). В указанный период не включаются время болезни обучающегося. Для проведения промежуточной аттестации во второй раз учреждением создается комиссия в составе трех человек: председатель – заместитель директора по УВР, учитель-предметник, ассистент – работник школы из числа педагогического состава. Не допускается взимание платы с обучающихся за прохождение промежуточной аттестации.

Обучающиеся, не освоившие основной образовательной программы начального общего и основного общего образования, не допускаются к обучению на следующих уровнях общего образования

Обучающиеся по образовательным программам начального общего, основного общего и среднего общего образования, не ликвидировавшие в установленные сроки академической задолженности с момента ее образования, по усмотрению их родителей (законных представителей) оставляются на повторное обучение, переводятся на обучение по адаптированным образовательным программам в соответствии с рекомендациями психолого-медико-педагогической комиссии, либо на обучение по индивидуальному учебному плану.

Обучение в форме семейного образования и самообразования осуществляется с правом последующего прохождения промежуточной и государственной итоговой аттестации.



Обучающиеся по образовательным программам начального общего, основного общего и среднего общего образования в форме семейного образования, не ликвидировавшие в установленные сроки академической задолженности, продолжают получать образование в образовательной организации.

Учреждение, родители (законные представители) несовершеннолетнего обучающегося, обеспечивающие получение учащимся общего образования в форме семейного образования, обязаны создать условия учащемуся для ликвидации академической задолженности и обеспечить контроль за своевременностью ее ликвидации.

В случае несогласия обучающихся и их родителей (законных представителей) с выставленной годовой оценкой по предмету, вопрос рассматривается комиссией. Комиссия создается по приказу директора, на основании письменного заявления родителей. Комиссия определяет соответствие выставленной оценки по предмету фактическому уровню знаний обучающегося в форме экзамена или собеседования в присутствии родителей (по желанию родителей). Решение комиссии оформляется протоколом и является окончательным. Протокол хранится в личном деле обучающегося.

Промежуточная аттестация проводится в соответствии с расписанием уроков в форме:

- контрольная работа по русскому языку (списывание и грамматическое задание);
- контрольная работа по математике;
- контрольное чтение по литературному чтению;
- контрольная работа по окружающему миру;
- контрольный тест по музыке;
- контрольный тест по изобразительному искусству;
- тестирование по физической культуре;
- контрольный тест по технологии.

Контрольные работы, тесты по всем предметам учебного плана оцениваются в процентном отношении относительно максимального количества баллов за данную работу: оптимальный уровень - 80% - 100%; допустимый уровень 65% - 79%; критический уровень – 50% - 64%; уровень ниже допустимого – менее 50%.

Итоговая оценка освоения основной образовательной программы начального общего образования проводится МБОУ «СОШ №53» и направлена на оценку достижения обучающимися планируемых результатов освоения основной образовательной программы начального общего образования.

В итоговой оценке освоения обучающимися основной образовательной программы выделены две составляющие:

- результаты итоговых работ, характеризующие уровень освоения обучающимися основных формируемых способов действий в отношении к опорной системе знаний, необходимых для получения общего образования следующего уровня
- результаты промежуточной аттестации обучающихся, отражающие динамику их индивидуальных образовательных достижений, продвижение в достижении планируемых результатов освоения основной образовательной программы начального общего образования.

Итоговые работы в 4-х классах проводятся учителем по всем предметам. Оценка за итоговую работу выставляется в классный журнал и учитывается при выставлении годовой оценки. Итоговые оценки по всем учебным предметам выставляются на основе годовой оценки обучающегося за 4 класс. Результаты итоговой оценки освоения основной образовательной программы начального общего образования используются для принятия решения о переводе обучающихся для получения основного общего образования.

К результатам индивидуальных достижений обучающихся, не подлежащим итоговой оценке качества освоения основной образовательной программы начального общего образования, относятся:

- ценностные ориентации обучающегося;



- индивидуальные личностные характеристики, в том числе патриотизм, толерантность, гуманизм и др.

Обобщенная оценка этих и других личностных результатов учебной деятельности обучающихся может осуществляться в ходе различных мониторинговых исследований.

Контроль успеваемости обучающихся 1-х классов в течение учебного года и 2-х классов в 1 четверти осуществляется без фиксирования их достижений в классных журналах в виде оценок. Первоклассники оцениваются за год по критерию: освоил, не освоил.

В соответствии с требованиями ФГОС к адаптированной основной общеобразовательной программе для обучающихся с РАС, результативность обучения каждого обучающегося оценивается с учетом его особенностей психофизического развития и особых образовательных потребностей. В связи с этим требования к результатам освоения образовательных программ представляют собой описание возможных результатов образования данной категории обучающихся. Формы и способы обозначения выявленных результатов обучения разных групп детей могут осуществляться в оценочных показателях, а также в качественных критериях по итогам практических действий: «выполняет действие самостоятельно», «выполняет действие по инструкции» (вербальной или невербальной), «выполняет действие по образцу», «выполняет действие с частичной физической помощью», «выполняет действие со значительной физической помощью», «действие не выполняет»; «узнает объект», «не всегда узнает объект», «не узнает объект».

Обучающиеся, в полном объеме освоившие образовательную программу начального общего образования и успешно прошедшие промежуточную аттестацию за учебный год, переводятся в следующий класс. Педагогический совет образовательной организации на основе выводов, сделанных по каждому обучающемуся, рассматривает вопрос об успешном освоении данным обучающимся основной образовательной программы начального общего образования и переводе его на следующий уровень общего образования.

Перевод обучающихся в следующий класс осуществляется по решению педагогического совета и оформляется приказом директора школы.

В случае если полученные обучающимся итоговые оценки не позволяют сделать однозначного вывода о достижении планируемых результатов, решение о переводе на следующий уровень общего образования принимается педагогическим советом с учетом динамики образовательных достижений обучающегося и контекстной информации об условиях и особенностях его обучения в рамках регламентированных процедур, устанавливаемых на федеральном уровне.

Обучающиеся с РАС имеют право на прохождение текущей, промежуточной и государственной итоговой аттестации освоения АООП НОО в иных формах.

Специальные условия проведения текущей, промежуточной и итоговой (по итогам освоения АООП НОО) аттестации обучающихся с РАС включают:

- особую форму организации аттестации (в малой группе, индивидуальную) с учетом особых образовательных потребностей и индивидуальных особенностей обучающихся с РАС;
- привычную обстановку в классе (присутствие своего учителя, наличие привычных для обучающихся мнестических опор: наглядных схем, шаблонов общего хода выполнения заданий);
- присутствие в начале работы этапа общей организации деятельности;
- адаптивное инструктирование с учетом особых образовательных потребностей и индивидуальных трудностей обучающихся с РАС:
  - 1) упрощение формулировок по грамматическому и семантическому оформлению;
  - 2) упрощение многозвеньевой инструкции посредством деления ее на короткие смысловые единицы, задающие поэтапность (пошаговость) выполнения задания;



3) в дополнение к письменной инструкции к заданию, при необходимости, она дополнительно прочитывается педагогом вслух в медленном темпе с четкими смысловыми акцентами;

- при необходимости адаптивное изменение текста задания с учетом особых образовательных потребностей и индивидуальных трудностей обучающихся с РАС (более крупный шрифт, четкое отграничение одного задания от другого; упрощение формулировок задания по грамматическому и семантическому оформлению и др.);

- при необходимости предоставление дифференцированной помощи: стимулирующей (одобрение, эмоциональная поддержка), организующей (привлечение внимания, концентрирование на выполнении работы, напоминание о необходимости самопроверки), направляющей (повторение и разъяснение инструкции к заданию);

- увеличение времени на выполнение заданий;

- возможность организации короткого перерыва (10-15 мин) при нарастании в поведении ребенка проявлений утомления, истощения;

- недопустимыми являются негативные реакции со стороны педагога, создание ситуаций, приводящих к эмоциональному травмированию ребенка.

На итоговую оценку на ступени начального общего образования, результаты которой используются при принятии решения о возможности (или невозможности) продолжения обучения на следующей ступени, выносятся *предметные, метапредметные результаты и результаты освоения программы коррекционной работы.*

Итоговая аттестация на ступени начального общего образования должна проводиться с учетом возможных специфических трудностей обучающегося с РАС в овладении письмом, чтением или счетом. Вывод об успешности овладения содержанием АООП НОО должен делаться на основании положительной индивидуальной динамики.

Оценка деятельности педагогических кадров, осуществляющих образовательную деятельность обучающихся с РАС, осуществляется на основе интегративных показателей, свидетельствующих о положительной динамике развития обучающегося («было» — «стало») или в сложных случаях сохранении его психоэмоционального статуса.

## **3.2. Содержательный раздел**

### **3.2.1. Программа формирования универсальных учебных действий**

Программа формирования универсальных учебных действий на ступени начального общего образования конкретизирует требования ФГОС НОО обучающихся с РАС к личностным, метапредметным и предметным результатам освоения АООП НОО, и служит основой разработки программ учебных предметов, курсов, программы коррекционной работы.

Программа строится на основе деятельностного подхода к обучению и позволяет реализовывать коррекционно-развивающий потенциал образования обучающихся с РАС и призвана способствовать развитию универсальных учебных действий, обеспечивающих обучающимся умение учиться.

Основная цель реализации программы формирования универсальных учебных действий состоит в формировании обучающегося с РАС как субъекта учебной деятельности.

Задачами реализации программы являются:

- формирование мотивационного компонента учебной деятельности;

- овладение комплексом универсальных учебных действий, составляющих операционный компонент учебной деятельности;

- развитие умений принимать цель и готовый план деятельности, планировать знакомую деятельность, контролировать и оценивать ее результаты в опоре на организационную помощь педагога.

Для реализации поставленной цели и соответствующих ей задач необходимо:

- определить функции и состав универсальных учебных действий, учитывая психофизические особенности и своеобразие учебной деятельности обучающихся с РАС;



•определить связи универсальных учебных действий с содержанием учебных предметов.

Программа формирования универсальных учебных действий у обучающихся с РАС должна содержать:

описание ценностных ориентиров образования обучающихся с РАС на уровне начального общего образования;

связь универсальных учебных действий с содержанием учебных предметов;

характеристики личностных, регулятивных, познавательных, коммуникативных универсальных учебных действий обучающихся с РАС;

типовые задачи формирования личностных, регулятивных, познавательных, коммуникативных универсальных учебных действий;

описание преемственности программы формирования универсальных учебных действий при переходе обучающихся с РАС от дошкольного к начальному общему образованию.

Сформированность универсальных учебных действий у обучающихся на ступени начального общего образования должна быть определена на этапе завершения обучения в начальной школе.

**Программа формирования универсальных учебных действий самостоятельно разрабатывается образовательной организацией на основе программы, разработанной для общеобразовательной школы, с учетом специфики образовательных потребностей обучающихся с РАС.**

Цель программы: формирование совокупности универсальных учебных действий применимых в рамках, как образовательного процесса, так и при решении проблем в реальных жизненных ситуациях.

Задачи программы: - установить ценностные ориентиры начального образования;

- определить состав и характеристику универсальных учебных действий;

- выявить в содержании предметных линий универсальные учебные действия и определить условия формирования в образовательном процессе и жизненно важных ситуациях.

Программа формирования универсальных учебных действий обучающихся с РАС на ступени начального общего образования содержит:

- описание ценностных ориентиров образования обучающихся с РАС на уровне начального общего образования;

- связь универсальных учебных действий с содержанием учебных предметов;

- характеристики личностных, регулятивных, познавательных, коммуникативных универсальных учебных действий обучающихся; - типовые задачи формирования личностных, регулятивных, познавательных, коммуникативных универсальных учебных действий;

- описание преемственности программы формирования универсальных учебных действий при переходе от дошкольного к начальному общему образованию. ФГОС НОО обучающихся с ОВЗ определяет ценностные ориентиры содержания образования на ступени начального общего образования следующим образом:

1. *Формирование основ гражданской идентичности личности, включая:*

- формирования чувства сопричастности и гордости за свою Родину, народ историю, осознание ответственности человека за благосостояние общества; - восприятия мира как единого и целостного при разнообразии культур, национальностей, религий, отказ от деления на «своих» и «чужих», уважение истории и культуры каждого народа.

2. *Формирование психологических условий развития общения, кооперации сотрудничества на основе:*

- доброжелательности, доверия и внимательности к людям, готовности к сотрудничеству и дружбе, оказанию помощи тем, кто в ней нуждается; - формирования уважения к окружающим





– умение слушать и слышать партнера, признавать право каждого на собственное мнение и принимать решения с учетом позиций всех участников.

3. *Развитие ценностно-смысловой сферы личности на основе общечеловеческой нравственности и гуманизма*

- принятия и уважения ценностей семьи и общества, школы и коллектива и стремление следовать им;

- ориентация в нравственном содержании и смысле поступков, как собственных, так и окружающих людей, развитие этических чувств - стыда, вины, совести - как регуляторов морального поведения;

- формирование чувства прекрасного и эстетических чувств на основе знакомства с мировой и отечественной художественной культурой;

4. *Развитие умения учиться как первого шага к самообразованию и самовоспитанию:*

- развитие широких познавательных интересов, инициативы и любознательности, мотивов познания и творчества;

- формирование умения учиться и способности к организации своей деятельности (планированию, контролю, оценке);

5. *Развитие самостоятельности, инициативы и ответственности личности как условия ее самоактуализации:*

- формирование самоуважения и эмоционально-положительного отношения к себе, готовности открыто выражать и отстаивать свою позицию, критичности к своим поступкам и умение адекватно их оценивать;

- развитие готовности к самостоятельным действиям, ответственность за их результаты;

- формирование целеустремленности и настойчивости в достижении целей, готовность к преодолению трудностей и жизненного оптимизма;

- формирование умения противостоять действиям и влияниям, представляющим угрозу жизни, здоровью и безопасности личности и общества в пределах своих возможностей.

*Характеристика личностных, регулятивных, познавательных, коммуникативных универсальных учебных действий обучающихся с РАС.*

Личностные универсальные учебные действия обеспечивают ценностно-смысловую ориентацию обучающихся (умение соотносить поступки и события с принятыми этическими принципами, знание моральных норм и умение выделить нравственный аспект поведения) и ориентацию в социальных ролях и межличностных отношениях.

Применительно к учебной деятельности следует выделить три вида личностных действий:

- личностное, профессиональное, жизненное самоопределение;

- смыслообразование, т. е. установление обучающимися связи между целью учебной деятельности и её мотивом, другими словами, между результатом учения и тем, что побуждает к деятельности, ради чего она осуществляется. Ученик должен задаваться вопросом: какое значение и какой смысл имеет для меня учение?

— и уметь на него отвечать;

- нравственно-этическая ориентация, в том числе, и оценивание усваиваемого содержания (исходя из социальных и личностных ценностей), обеспечивающее личностный моральный выбор.

Регулятивные универсальные учебные действия обеспечивают обучающимся организацию своей учебной деятельности.

К ним относятся:

- целеполагание как постановка учебной задачи на основе соотнесения того, что уже известно и усвоено учащимися, и того, что ещё неизвестно;

- планирование — определение последовательности промежуточных целей с учётом конечного результата; составление плана и последовательности действий;



- прогнозирование — предвосхищение результата и уровня усвоения знаний, его временных характеристик;
- контроль в форме сличения способа действия и его результата с заданным эталоном с целью обнаружения отклонений и отличий от эталона;
- коррекция — внесение необходимых дополнений и коррективов в план и способ действия в случае расхождения эталона, реального действия и его результата с учётом оценки этого результата самим обучающимся, учителем, товарищами;
- оценка — выделение и осознание обучающимся того, что уже усвоено и что ещё нужно усвоить, осознание качества и уровня усвоения; оценка результатов работы; - саморегуляция как способность к мобилизации сил и энергии, к волевому усилию (к выбору в ситуации мотивационного конфликта) и преодолению препятствий.

Познавательные универсальные учебные действия включают:

общеучебные, логические учебные действия, а также постановку и решение проблемы.

Общеучебные универсальные действия:

- самостоятельное выделение и формулирование познавательной цели;
- поиск и выделение необходимой информации, в том числе решение рабочих задач с использованием общедоступных в начальной школе инструментов ИКТ и источников информации;
- структурирование знаний;
- осознанное и произвольное построение речевого высказывания в устной и письменной форме;
- выбор наиболее эффективных способов решения задач в зависимости от конкретных условий;
- рефлексия способов и условий действия, контроль и оценка процесса и результатов деятельности;
- смысловое чтение как осмысление цели чтения и выбор вида чтения в зависимости от цели; извлечение необходимой информации из прослушанных текстов различных жанров;
- определение основной и второстепенной информации; свободная ориентация и восприятие текстов художественного, научного, публицистического и официально-делового стилей; понимание и адекватная оценка языка средств массовой информации;
- постановка и формулирование проблемы, самостоятельное создание алгоритмов деятельности при решении проблем творческого и поискового характера.

Особую группу общеучебных универсальных действий составляют знаково-символические действия:

- моделирование — преобразование объекта из чувственной формы в модель, где выделены существенные характеристики объекта (пространственно- графическая или знаково-символическая); - преобразование модели с целью выявления общих законов, определяющих данную предметную область.

Логические универсальные действия: анализ объектов с целью выделения признаков (существенных, несущественных); - синтез — составление целого из частей, в том числе самостоятельное достраивание с восполнением недостающих компонентов; - выбор оснований и критериев для сравнения, сериации, классификации объектов; - подведение под понятие, выведение следствий; - установление причинно-следственных связей, представление цепочек объектов и явлений; - построение логической цепочки рассуждений, анализ истинности утверждений;

- доказательство;
- выдвижение гипотез и их обоснование. Постановка и решение проблемы;
- формулирование проблемы; - самостоятельное создание способов решения проблем творческого и поискового характера. Коммуникативные универсальные учебные действия обеспечивают социальную компетентность и учёт позиции других людей, партнёров по общению или деятельности; умение слушать и вступать в диалог; участвовать в



коллективном обсуждении проблем; интегрироваться в группу сверстников и строить продуктивное взаимодействие и сотрудничество со сверстниками и взрослыми.

К коммуникативным действиям относятся:

- планирование учебного сотрудничества с учителем и сверстниками — определение цели, функций участников, способов взаимодействия;

- постановка вопросов — инициативное сотрудничество в поиске и сборе информации;

- разрешение конфликтов — выявление, идентификация проблемы, поиск и оценка альтернативных способов разрешения конфликта, принятие решения и его реализация; - управление поведением партнёра — контроль, коррекция, оценка его действий;

- умение с достаточной полнотой и точностью выражать свои мысли в соответствии с задачами и условиями коммуникации; владение монологической и диалогической формами речи в соответствии с грамматическими и синтаксическими нормами родного языка, современных средств коммуникации. Универсальные учебные действия представляют собой целостную систему, в которой происхождение и развитие каждого вида учебного действия определяется его отношением с другими видами учебных действий и общей логикой возрастного развития. Типовые задачи формирования личностных, регулятивных, познавательных, коммуникативных универсальных учебных действий. Задания для формирования личностных универсальных учебных действий: - участие в проектах;

- подведение итогов урока;

- творческие задания;

- зрительное, моторное, вербальное восприятие музыки; - мысленное воспроизведение картины, ситуации, видеofilmа; - самооценка события, происшествия; - дневники достижений;

Задания для диагностики и формирования познавательных универсальных учебных действий: «найди отличия»; «на что похоже?»; поиск лишнего; «лабиринты»; упорядочивание; «цепочки»; составление схем-опор; работа с разного вида таблицами; составление и распознавание диаграмм;

- работа со словарями. Задания для диагностики и формирования регулятивных универсальных учебных действий:

- «преднамеренные ошибки»; - поиск информации в предложенных источниках; - взаимоконтроль;

- взаимный диктант;

- заучивание материала наизусть в классе;

- «ищу ошибки»; - контрольный опрос на определенную проблему.

Задания для диагностики и формирования коммуникативных универсальных учебных действий: - составь задание партнеру; - отзыв на работу товарища; - формулировка вопросов для обратной связи; «подготовь рассказ...», «опиши устно...», «объясни...» и т. д. Целесообразно практиковать выполнение такого рода заданий детьми, объединенными в пары или микрогруппы по 3–4 человека, когда они, например, должны выработать общее мнение или создать общее описание. Такой прием придаст этим заданиям психологически полноценный характер деятельности детей, устранил тягостную для них искусственность необходимости «рассказывать самому себе».

### **Связь универсальных учебных действий с содержанием учебных предметов**

Формирование универсальных учебных действий в образовательном процессе осуществляется в контексте усвоения разных предметных дисциплин.

Требования к формированию универсальных учебных действий находят отражение в планируемых результатах освоения программ учебных предметов «Русский язык», «Литературное чтение», «Математика», «Окружающий мир», «Иностранный язык», «Изобразительное искусство», «Физическая культура» в отношении ценностно-смыслового, личностного, познавательного и коммуникативного развития учащихся.

Каждый из предметов УМК «Школа России» помимо прямого эффекта обучения – приобретения определенных знаний, умений, навыков, вносит свой вклад в формирование



универсальных учебных умений: коммуникативных умений, в том числе умения ориентироваться в ситуации общения, – адекватно понимать речь партнера и строить свое речевое высказывание; контролировать и корректировать речь в зависимости от задач и ситуации общения; извлекать из текста информацию в соответствии с коммуникативной задачей; умения использовать знаковые системы и символы для моделирования объектов и отношений между ними; умений выполнять логические действия абстрагирования, сравнения, нахождения общих – закономерностей, анализа, синтеза; осуществлять эвристические действия; выбирать стратегию решения; строить и проверять элементарные гипотезы. Каждый учебный предмет в зависимости от его содержания и способов организации учебной деятельности учащихся раскрывает определенные возможности для формирования универсальных учебных действий (УУД):

В соответствии с требованиями Стандарта структура и содержание системы учебников «Школа России» направлены на достижение следующих метапредметных результатов освоения основной образовательной программы:

Овладение способностью принимать и сохранять цели и задачи учебной деятельности, поиска средств ее осуществления. В учебниках русского языка, математики, окружающего мира, литературного чтения (I-IV кл.) в каждом разделе сформулированы основные цели и задачи учебной деятельности, что позволяет учащимся узнать, чему конкретно они будут учиться, изучая данный раздел. В начале каждого урока представлены цели и задачи учебной деятельности на данном уроке. Это помогает ученикам видеть перспективу работы по теме и соотносить конкретные цели каждого урока с конечным результатом ее изучения.

Постановка учебной задачи, как правило, показывает детям недостаточность имеющихся у них знаний, побуждает их к поиску новых знаний и способов действий, которые они «открывают» в результате применения и использования уже известных способов действий и имеющихся знаний.

При такой системе построения материала учебников постепенно формируются умения сначала понимать и принимать познавательную цель, сохранять её при выполнении учебных действий, а затем и самостоятельно формулировать учебную задачу, выстраивать план действия для её последующего решения.

Способность принимать и сохранять задачи учебной деятельности, находить средства ее реализации развивается через систему заданий, предусмотренных в материале каждого урока. Урок, тема, раздел завершаются заданиями рубрики «Проверь себя», содержание 46 которых способствует организации контрольно-оценочной деятельности, формированию рефлексивной позиции школьника, его волевой саморегуляции.

Такая дидактическая структура: общая цель – ее конкретизация в начале каждого урока (или раздела) – реализация поставленных задач в содержании урока (раздела) – творческие проверочные задания способствуют формированию регулятивных УУД младшего обучающегося. Освоение способов решения проблем творческого и поискового характера. Формирование и освоение указанных способов и приёмов действий основывается на разработанной в учебниках системе заданий творческого и поискового характера, направленных на развитие у учащихся познавательных УУД и творческих способностей.

В учебниках «Школы России» в каждой теме формулируются проблемные вопросы, учебные задачи или создаются проблемные ситуации. В курсе «Русский язык» одним из приёмов решения учебных проблем является языковой эксперимент, который представлен в учебнике под рубрикой «Проведи опыт». Проводя исследование, дети, например, узнают, как можно определить слоги в слове, основу слова; убеждаются, что слов без корня не бывает; определяют, какие глаголы спрягаются, а какие – нет. Учащиеся включаются в поиск ответа, выдвигая предположения, обсуждая их, находя с помощью учебника необходимую информацию, делая выводы и таким образом, овладевают новыми знаниями.

Проблемы творческого и поискового характера решаются также при работе над учебными проектами и проектными задачами, которые предусмотрены в каждом классе предметных линий комплекса учебников «Школа России».



В курсе «Математика» освоение указанных способов основывается на представленной в учебниках I-IV классов серии заданий творческого и поискового характера, например, предлагающих: продолжить (дополнить) ряд чисел, числовых выражений, равенств, значений величин, – геометрических фигур и др., записанных по определённому правилу; провести классификацию объектов, чисел, равенств, значений величин, геометрических – фигур и др. по заданному признаку; провести логические рассуждения, использовать знания в новых условиях при – выполнении заданий поискового характера.

*Окружающий мир.* Учебная работа по своей мотивационной наполненности близка к игровой деятельности с характерной для нее актуализацией соревновательных мотивов, инициативным поведением и активным взаимодействием.

*Технология.* Становится опорным предметом для формирования системы универсальных учебных действий в начальной школе (планирование, преобразование, оценка продукта, умение распознавать и ставить задачи, добиваться достижения результата) - с учетом индивидуальных особенностей психофизического развития и возможностей каждого обучающегося. В учебниках предлагаются «Странички для любознательных» с заданиями творческого характера, начиная со II класса, добавляются странички «Готовимся к олимпиаде», задания конкурса «Смекалка».

С первого класса младшие школьники учатся не только наблюдать, сравнивать, выполнять классификацию объектов, рассуждать, проводить обобщения и др., но и фиксировать результаты своих наблюдений и действий разными способами (словесными, практическими, знаковыми, графическими). Всё это формирует умения решать задачи творческого и поискового характера.

Проблемы творческого и поискового характера решаются также при работе над учебными проектами по математике, русскому языку, литературному чтению, окружающему миру, иностранному языку, информатики, которые предусмотрены в каждом учебнике с I по IV класс. Преимущество формирования универсальных учебных действий по ступеням общего образования.

Организация преемственности осуществляется при переходе от дошкольного образования к начальному образованию, от начального образования к основному образованию, от основного к среднему полному образованию.

На каждой ступени образовательного процесса проводится диагностика (физическая, психологическая, педагогическая) готовности учащихся к обучению на следующей ступени.

Стартовая диагностика определяет основные проблемы, характерные для большинства обучающихся, и в соответствии с особенностями ступени обучения на определенный период выстраивается система работы по преемственности. Преимущество формирования универсальных учебных действий по ступеням общего образования обеспечивается за счет: принятия в педагогическом коллективе общих ценностных оснований образования, в – частности – ориентация на ключевой стратегический приоритет непрерывного образования – формирование умения учиться. четкого представления педагогов о планируемых результатах обучения на каждой ступени; – целенаправленной деятельности по реализации условий, обеспечивающих развитие УУД – в образовательном процессе (коммуникативные, речевые, регулятивные, общепознавательные, логические и др.). Основанием преемственности разных ступеней образовательной системы становится ориентация на ключевой стратегический приоритет непрерывного образования – формирование умения учиться.

В таблице «Значение универсальных учебных действий для успешности обучения в начальной школе» представлены УУД, результаты развития УУД, их значение для обучения

УУД	Результаты развития УУД	Значение для обучения
Личностные действия: смыслообразование – самоопределение –	Адекватная школьная мотивация. Развитие основ	Обучение в зоне ближайшего развития ребенка. Адекватная оценка учащимся границ





Регулятивные действия	гражданской идентичности. Рефлексивная адекватная самооценка	«знания и незнания». Достаточно высокая самооэффективность в форме принятия учебной цели и работы над ее достижением
Регулятивные, личностные, познавательные, коммуникативные действия	Функционально-структурная сформированность учебной деятельности. Произвольность восприятия, внимания, памяти, воображения	Высокая успешность в усвоении учебного содержания. Создание предпосылок для дальнейшего перехода к самообразованию
Коммуникативные (речевые), регулятивные действия	Внутренний план действия	Способность действовать «в уме». Отрыв слова от предмета, достижение нового уровня обобщения
Коммуникативные, регулятивные действия	Рефлексия – осознание учащимся содержания, последовательности и оснований действий	Осознанность и критичность учебных действий.

### **3.2.2. Программы учебных предметов, курсов коррекционно-развивающей области Основное содержание учебных предметов**

Программы отдельных учебных предметов, курсов должны обеспечивать достижение планируемых результатов (личностных, метапредметных, предметных) освоения АООП НОО обучающихся с РАС.

Программа учебного предмета (курса) должна содержать:

- 1) пояснительную записку, в которой конкретизируются общие цели начального общего образования с учетом специфики учебного предмета (курса);
- 2) общую характеристику учебного предмета (курса);
- 3) описание места учебного предмета (курса) в учебном плане;
- 4) личностные, метапредметные и предметные результаты освоения конкретного учебного предмета (курса);
- 5) содержание учебного предмета (курса);
- 6) тематическое планирование с определением основных видов учебной деятельности обучающихся;
- 7) описание материально-технического обеспечения образовательного процесса.

В данном разделе ПрАООП НОО приводится основное содержание курсов по всем обязательным предметам на ступени начального общего образования (за исключением родного языка и литературного чтения на родном языке), которое должно быть в полном объеме отражено в соответствующих разделах рабочих программ учебных предметов. Остальные разделы примерных программ учебных предметов формируются с учётом региональных, национальных и этнокультурных особенностей и состава класса.

Основное содержание курсов «Родной язык», «Литературное чтение на родном языке» разрабатывается и утверждается органами исполнительной власти субъектов Российской Федерации, осуществляющими управление в сфере образования, с учётом требований Стандарта к результатам освоения данных курсов и программы формирования универсальных учебных действий, а также специфики содержания и особенностей их изучения.

#### **Основное содержание учебных предметов**

##### **1. Русский язык**

##### ***Виды речевой деятельности***



**Слушание.** Осознание цели и ситуации устного общения. Адекватное восприятие звучащей речи. Понимание на слух информации, содержащейся в предъявляемом тексте, передача его содержания по вопросам.

**Говорение.** Выбор языковых средств в соответствии с целями и условиями общения для эффективного решения коммуникативной задачи. Практическое овладение диалогической формой речи. Практическое овладение устными монологическими высказываниями в соответствии с учебной задачей (описание, повествование, рассуждение). Овладение нормами речевого этикета в ситуациях учебного и бытового общения (приветствие, прощание, извинение, благодарность, обращение с просьбой). Соблюдение орфоэпических норм и правильной интонации.

**Чтение.** Понимание учебного текста. Выборочное чтение с целью нахождения необходимого материала. Нахождение информации, заданной в тексте в явном виде. Формулирование простых выводов на основе информации, содержащейся в тексте. Обобщение содержащейся в тексте информации.

**Письмо.** Письмо букв, буквосочетаний, слогов, слов, предложений в системе обучения грамоте. Овладение разборчивым, аккуратным письмом с учётом гигиенических требований к этому виду учебной работы. Списывание, письмо под диктовку в соответствии с изученными правилами. Письменное изложение содержания прослушанного и прочитанного текста. Создание небольших собственных текстов по интересной детям тематике (на основе впечатлений, литературных произведений, сюжетных картин, серий картин, просмотра фрагмента видеозаписи и т.п.).

### **Обучение грамоте**

**Фонетика.** Звуки речи. Осознание единства звукового состава слова и его значения. Установление числа и последовательности звуков в слове. Сопоставление слов, различающихся одним или несколькими звуками.

Различение гласных и согласных звуков, гласных ударных и безударных, согласных твёрдых и мягких, звонких и глухих.

Слог как минимальная произносительная единица. Деление слов на слоги. Определение места ударения.

**Графика.** Различение звука и буквы: буква как знак звука. Овладение позиционным способом обозначения звуков буквами. Буквы гласных как показатель твёрдости—мягкости согласных звуков. Функция букв *е, ё, ю, я*. Мягкий знак как показатель мягкости предшествующего согласного звука.

Знакомство с русским алфавитом как последовательностью букв.

**Чтение.** Формирование навыка слогового чтения (ориентация на букву, обозначающую гласный звук). Плавное слоговое чтение и чтение целыми словами со скоростью, соответствующей индивидуальному темпу ребёнка. Осознанное чтение слов, словосочетаний, предложений и коротких текстов. Чтение с интонациями и паузами в соответствии со знаками препинания. Развитие осознанности и выразительности чтения на материале небольших текстов и стихотворений.

Знакомство с орфоэпическим чтением (при переходе к чтению целыми словами). Орфографическое чтение (проговаривание) как средство самоконтроля при письме под диктовку и при списывании.

**Письмо.** Усвоение гигиенических требований при письме. Развитие мелкой моторики пальцев и свободы движения руки. Развитие умения ориентироваться на пространстве листа в тетради и на пространстве классной доски.

Овладение начертанием письменных прописных (заглавных) и строчных букв. Письмо букв, буквосочетаний, слогов, слов, предложений с соблюдением гигиенических норм. Овладение разборчивым, аккуратным письмом. Письмо под диктовку слов и предложений, написание которых не расходится с их произношением. Усвоение приёмов и последовательности правильного списывания текста. Проверка написанного при помощи сличения с текстом-образом и послогового чтения написанных слов.



Правильное оформление написанных предложений (большая буква в начале предложения, точка в конце). Выработка навыка писать большую букву в именах людей и кличках животных.

Понимание функции небуквенных графических средств: пробела между словами, знака переноса.

**Слово и предложение.** Восприятие слова как объекта изучения, материала для анализа. Наблюдение над значением слова.

Различение слова и предложения. Работа с предложением: выделение слов, изменение их порядка. Интонация в предложении. Моделирование предложения в соответствии с заданной интонацией.

**Орфография.** Знакомство с правилами правописания и их применение: раздельное написание слов; обозначение гласных после шипящих (*ча—ща, чу—щу, жи—ши*); прописная (заглавная) буква в начале предложения, в именах собственных; перенос слов по слогам без стечения согласных; знаки препинания в конце предложения.

**Развитие речи.** Понимание прочитанного текста при самостоятельном чтении вслух и при его прослушивании. Составление небольших рассказов повествовательного характера по серии сюжетных картинок, материалам собственных игр, занятий, наблюдений.

### *Систематический курс*

**Фонетика и орфоэпия.** Гласные и согласные звуки, различение гласных и согласных звуков. Мягкие и твердые согласные звуки, различение мягких и твёрдых согласных звуков, определение парных и непарных по твёрдости — мягкости согласных звуков. Звонкие и глухие согласные звуки, различение звонких и глухих согласных звуков, определение парных и непарных по звонкости — глухости согласных звуков. Ударение, нахождение в слове ударных и безударных гласных звуков. Деление слов на слоги. Определение качественной характеристики звука: гласный — согласный; гласный ударный — безударный; согласный твёрдый — мягкий, парный — непарный; согласный звонкий — глухой, парный — непарный. Произношение звуков и сочетаний звуков в соответствии с нормами современного русского литературного языка. Фонетический разбор слова.

**Графика.** Различение звука и буквы: буква как знак звука. Овладение позиционным способом обозначения звуков буквами.

Обозначение на письме твёрдости и мягкости согласных звуков. Буквы гласных как показатель твёрдости — мягкости согласных звуков. Функция букв *е, ё, ю, я*. Мягкий знак как показатель мягкости предшествующего согласного звука. Использование на письме разделительных *ь* и *ы*.

Установление соотношения звукового и буквенного состава слова в словах типа *стол, конь*; в словах с йотированными гласными *е, ё, ю, я*; в словах с непроизносимыми согласными.

Использование небуквенных графических средств: пробела между словами, знака переноса, абзаца.

Знакомство с русским алфавитом как последовательностью букв. Знание алфавита: правильное название букв, знание их последовательности. Использование алфавита при работе со словарями, справочниками, каталогами: умение найти слово в школьном орфографическом словаре по первой букве, умение расположить слова в алфавитном порядке (например, фамилии, имена).

**Состав слова (морфемика).** Общее понятие о частях слова: корне, приставке, суффиксе, окончании. Выделение в словах с однозначно выделяемыми морфемами окончания, корня, приставки, суффикса.

Корень, общее понятие о корне слова. Однокоренные слова, овладение понятием «родственные (однокоренные) слова». Выделение корней в однокоренных (родственных) словах. Наблюдение за единообразием написания корней (корм — кормить — кормушка, лес — лесник — лесной). Различение однокоренных слов и различных форм одного и того же слова.

Представление о значении суффиксов и приставок. Умение отличать приставку от предлога. Умение подбирать однокоренные слова с приставками и суффиксами.



Различение изменяемых и неизменяемых слов. Разбор слова по составу.

**Морфология.** Общие сведения о частях речи: имя существительное, имя прилагательное, местоимение, глагол, предлог. Деление частей речи на самостоятельные и служебные.

*Имя существительное.* Его значение и употребление в речи. Вопросы, различение имён существительных, отвечающих на вопросы «кто?» и «что?». Умение опознавать имена собственные.

Род существительных: мужской, женский, средний. Различение имён существительных мужского, женского и среднего рода.

Изменение имен существительных по числам.

Изменение имен существительных по падежам в единственном числе (склонение). 1, 2, 3-е склонение, определение принадлежности имён существительных к 1, 2, 3-му склонению. Определение падежа, в котором употреблено имя существительное. Умение правильно употреблять предлоги с именами существительными в различных падежах.

Склонение имен существительных во множественном числе.

Морфологический разбор имён существительных.

*Имя прилагательное.* Его значение и употребление в речи, вопросы. Изменение имен прилагательных по родам, числам и падежам, в сочетании с существительными (кроме прилагательных на *-ий, -ья, -ье, -ов, -ин*). Морфологический разбор имён прилагательных.

*Местоимение.* Общее представление о местоимении. Личные местоимения, значение и употребление в речи. Личные местоимения 1, 2, 3-го лица единственного и множественного числа. Склонение личных местоимений. Правильное употребление местоимений в речи (*меня, мною, у него, с ней, о нем*).

*Глагол.* Его значение и употребление в речи, вопросы. Общее понятие о неопределенной форме глагола. Различение глаголов, отвечающих на вопросы «что сделать?» и «что делать?». Время глагола: настоящее, прошедшее, будущее. Изменение глаголов по лицам и числам в настоящем и будущем времени (спряжение). Способы определения I и II спряжения глаголов (практическое овладение). Изменение глаголов в прошедшем времени по родам и числам. Морфологический разбор глаголов.

*Предлог.* Знакомство с наиболее употребительными предлогами. Функция предлогов: образование падежных форм имён существительных и местоимений. Отличие предлогов от приставок.

**Лексика**<sup>9</sup>. Выявление слов, значение которых требует уточнения. Определение значения слова по тексту или уточнение значения с помощью толкового словаря. Представление об однозначных и многозначных словах, о прямом и переносном значении слова. Наблюдение за использованием в речи синонимов и антонимов.

**Синтаксис.** Различение предложения, словосочетания, слова. Умение выделить словосочетания (пары слов), связанные между собой по смыслу (без предлога и с предлогом); составить предложение с изученными грамматическими формами и распространить предложение.

Предложения по цели высказывания: повествовательные, вопросительные и побудительные; по эмоциональной окраске (интонации): восклицательные и невосклицательные. Выделение голосом важного по смыслу слова в предложении.

Главные члены предложения: подлежащее и сказуемое. Второстепенные члены предложения (без разделения на виды). Нахождение главных членов предложения. Различение главных и второстепенных членов предложения. Установление связи (при помощи смысловых вопросов) между словами в словосочетании и предложении.

Предложения с однородными членами с союзами *и* (без перечисления), *а, но* и без союзов. Использование интонации перечисления в предложениях с однородными членами,

---

<sup>9</sup> Изучается во всех разделах курса.



запятая при перечислении. Умение составить предложения с однородными членами без союзов и с союзами *и, а, но*.

Знакомство со сложным предложением. Сложные предложения, состоящие из двух простых. Различение простых и сложных предложений. Запятая в сложных предложениях. Умение составить сложное предложение и поставить запятую перед союзами *и, а, но*.

**Орфография и пунктуация.** Формирование орфографической зоркости. Использование орфографического словаря.

Применение правил правописания:

сочетания *жи—ши*<sup>10</sup>, *ча—ща, чу—щув* положении под ударением;

сочетания *чк—чн, чт, щн*;

перенос слов;

прописная буква в начале предложения, в именах собственных;

проверяемые безударные гласные в корне слова;

парные звонкие и глухие согласные в корне слова;

непроизносимые согласные;

непроверяемые гласные и согласные в корне слова (на ограниченном перечне слов);

гласные и согласные в неизменяемых на письме приставках;

разделительные *ъ* и *ь*;

мягкий знак после шипящих на конце имён существительных (*ночь, нож, розь, мышь*);

безударные падежные окончания имён существительных (кроме существительных на *-мя, -ий, -ья, -ье, -ия, -ов, -ин*);

безударные окончания имён прилагательных;

раздельное написание предлогов с личными местоимениями;

*не* с глаголами;

мягкий знак после шипящих на конце глаголов в форме 2-го лица единственного числа (*пишешь, учишь*);

мягкий знак в глаголах в сочетании *-ться*;

безударные личные окончания глаголов;

раздельное написание предлогов с другими словами;

знаки препинания в конце предложения: точка, вопросительный и восклицательный знаки;

знаки препинания (запятая) в предложениях с однородными членами.

### **Развитие речи**

Осознание ситуации общения, эмоциональное осмысление происходящих событий: с какой целью, с кем и где происходит общение, отношение к происходящему.

Практическое овладение диалогической формой речи. Выражение собственного мнения. Овладение нормами речевого этикета в ситуациях учебного и бытового общения (приветствие, прощание, извинение, благодарность, обращение с просьбой).

Овладение краткими и полными ответами на вопросы. Составление вопросов устно и письменно. Составление диалогов в форме вопросов и ответов.

Практическое овладение устными монологическими высказываниями на определённую тему с использованием разных типов речи (повествование, описание). Составление и запись рассказов повествовательного характера по сюжетным картинкам, с помощью вопросов; составление сюжетных рассказов по готовому плану (в форме вопросов, повествовательных предложений). Введение в рассказы элементов описания. Построение устного ответа по учебному материалу (специфика учебно-деловой речи).

Текст. Признаки текста. Смысловое единство предложений в тексте. Заглавие текста. Последовательность предложений в тексте. Последовательность частей текста (абзацев).

<sup>10</sup> Для предупреждения ошибок при письме целесообразно предусмотреть случаи типа «желток», «железный».





Комплексная работа над структурой текста: озаглавливание, корректирование порядка предложений и частей текста (абзацев). План текста. Составление планов к данным текстам.

Типы текстов: описание, повествование, рассуждение, их особенности.

Знакомство с жанрами письма и поздравления.

Создание собственных текстов и корректирование заданных текстов с учётом точности, правильности, богатства и выразительности письменной речи; использование в текстах синонимов и антонимов.

Понятие об изложении и сочинении. Изложение под руководством учителя, по готовому и коллективно составленному плану. Подробный и сжатый рассказ (сочинение) по картинке и серии картинок.

## **2. Родной язык**

К концу обучения обучающийся научится:

- распознавать и вести этикетный диалог;
- отличать текст от набора предложений, записанных как текст;
- находить по абзацным отступам смысловые части текста;
- выбирать подходящий заголовок из предложенных вариантов, придумывать заголовки к маленьким текстам;
- осознавать роль ключевых слов в тексте, выделять их;
- выделять начальные и завершающие предложения в тексте, осознавать их роль как важных составляющих текста;
- сочинять несложные сказочные истории на основе начальных предложений, рисунков, опорных слов;
- сочинять и исполнять считалки, подбирать простые рифмы в стихотворном тексте;
- определять тему, основную мысль несложного текста;
- определять структурно-смысловые части текста (начало, основную часть, концовку);
- подбирать заголовки к готовым и продуцируемым текстам (в соответствии с темой, основной мыслью);
- анализировать и продуцировать невыдуманные рассказы, соотносить речевое содержание рассказа с задачей рассказчика;
- разыгрывать диалоги, пользуясь риторическими заданиями учебника;
- сочинять продолжение диалогов разных персонажей, сказочных историй;
- знать особенности этикетных жанров комплимента, поздравления;
- реализовывать жанры комплимента, поздравления с учётом коммуникативной ситуации;
- продуцировать этикетные жанры вежливая оценка, утешение;
- вести этикетный диалог, используя сведения об этикетных жанрах, изученных в начальной школе;

## **3. Литературное чтение**

### **Виды речевой и читательской деятельности**

**Аудирование (слушание).** Восприятие на слух звучащей речи (высказывание собеседника, чтение различных текстов). Адекватное понимание содержания звучащей речи, умение отвечать на вопросы по содержанию услышанного произведения, определение последовательности событий, осознание цели речевого высказывания, умение задавать вопрос по услышанному учебному, научно-познавательному и художественному произведению.

### **Чтение**

**Чтение вслух.** Постепенный переход от слогового к плавному осмысленному правильному чтению целыми словами вслух (скорость чтения в соответствии с индивидуальным темпом чтения), постепенное увеличение скорости чтения, позволяющей осознать текст. Соблюдение орфоэпических и интонационных норм чтения. Чтение предложений с интонационным выделением знаков препинания.



**Чтение про себя.** Осознание смысла произведения при чтении про себя (доступных по объёму и жанру произведений). Умение находить в тексте необходимую информацию.

**Работа с разными видами текста.** Общее представление о разных видах текста: художественный, учебный, научно-популярный, их сравнение. Определение целей создания этих видов текста. Особенности фольклорного текста.

Практическое освоение умения отличать текст от набора предложений. Прогнозирование содержания книги по её названию и оформлению.

Самостоятельное деление текста на смысловые части, их озаглавливание. Умение работать с разными видами информации.

Участие в коллективном обсуждении: умение отвечать на вопросы, выступать по теме, слушать выступления товарищей, дополнять ответы по ходу беседы, используя текст. Привлечение справочных и иллюстративно-образительных материалов.

**Библиографическая культура.** Книга как особый вид искусства. Книга как источник необходимых знаний. Книга учебная, художественная, справочная. Элементы книги: содержание или оглавление, титульный лист, аннотация, иллюстрации. Виды информации в книге: научная, художественная (с опорой на внешние показатели книги, её справочно-иллюстративный материал).

Типы книг (изданий): книга-произведение, книга-сборник, собрание сочинений, периодическая печать, справочные издания (справочники, словари, энциклопедии).

Выбор книг на основе рекомендованного списка, картотеки, открытого доступа к детским книгам в библиотеке. Алфавитный каталог. Самостоятельное пользование соответствующими возрасту словарями и справочной литературой.

**Работа с текстом художественного произведения.** Понимание заглавия произведения, его адекватное соотношение с содержанием. Определение особенностей художественного текста: своеобразие выразительных средств языка (с помощью учителя). Осознание того, что фольклор есть выражение общечеловеческих нравственных правил и отношений.

Понимание нравственного содержания прочитанного, осознание мотивации поведения героев, анализ поступков героев с точки зрения норм морали. Осознание понятия «Родина», представления о проявлении любви к Родине в литературе разных народов (на примере народов России). Схожесть тем, идей, героев в фольклоре разных народов. Самостоятельное воспроизведение текста с использованием выразительных средств языка: последовательное воспроизведение эпизода с использованием специфической для данного произведения лексики (по вопросам учителя), рассказ по иллюстрациям, пересказ.

Характеристика героя произведения. Нахождение в тексте слов и выражений, характеризующих героя и событие. Анализ (с помощью учителя), мотивы поступка персонажа. Сопоставление поступков героев по аналогии или по контрасту. Выявление авторского отношения к герою на основе анализа текста, авторских помет, имён героев.

Характеристика героя произведения. Портрет, характер героя, выраженные через поступки и речь.

Освоение разных видов пересказа художественного текста: подробный, выборочный и краткий (передача основных мыслей).

Подробный пересказ текста: определение главной мысли фрагмента, выделение опорных или ключевых слов, озаглавливание, подробный пересказ эпизода; деление текста на части, озаглавливание каждой части и всего текста, составление плана в виде назывных предложений из текста, в виде вопросов, в виде самостоятельно сформулированного высказывания.

Самостоятельный выборочный пересказ по заданному фрагменту: характеристика героя произведения (отбор слов, выражений в тексте, позволяющих составить рассказ о герое), описание места действия (выбор слов, выражений в тексте, позволяющих составить данное описание на основе текста).

**Работа с учебными, научно-популярными и другими текстами.** Понимание заглавия произведения; адекватное соотношение с его содержанием. Определение



особенностей учебного и научно-популярного текстов (передача информации). Деление текста на части. Определение микротем. Ключевые или опорные слова. Воспроизведение текста с опорой на ключевые слова, модель, схему. Подробный пересказ текста. Краткий пересказ текста (выделение главного в содержании текста).

### ***Говорение (культура речевого общения)***

Осознание диалога как вида речи. Особенности диалогического общения: понимать вопросы, отвечать на них и самостоятельно задавать вопросы по тексту; выслушивать, не перебивая, собеседника и в вежливой форме высказывать свою точку зрения по обсуждаемому произведению (учебному, научно-познавательному, художественному тексту). Использование норм речевого этикета в условиях внеучебного общения.

Работа со словом (распознавание прямого и переносного значения слов, их многозначности), пополнение активного словарного запаса.

Монолог как форма речевого высказывания. Монологическое речевое высказывание небольшого объёма с опорой на авторский текст, по предложенной теме или в виде (форме) ответа на вопрос. Отражение основной мысли текста в высказывании. Передача содержания прочитанного или прослушанного с учётом специфики учебного и художественного текста. Передача впечатлений (из повседневной жизни, от художественного произведения, произведения изобразительного искусства) в рассказе (описание, рассуждение, повествование). Построение плана собственного высказывания. Отбор и использование выразительных средств языка (синонимы, антонимы, сравнение) с учётом особенностей монологического высказывания.

### ***Письмо (культура письменной речи)***

Нормы письменной речи: соответствие содержания заголовку (отражение темы, места действия, характеров героев), использование выразительных средств языка (синонимы, антонимы, сравнение) в мини-сочинениях (повествование, описание, рассуждение), рассказ на заданную тему, отзыв.

### ***Круг детского чтения***

Произведения устного народного творчества разных народов России. Произведения классиков отечественной литературы XIX—XX вв., классиков детской литературы, произведения современной отечественной (с учётом многонационального характера России) и зарубежной литературы, доступные для восприятия младших школьников с задержкой психического развития.

Представленность разных видов книг: историческая, приключенческая, фантастическая, научно-популярная, справочно-энциклопедическая литература; детские периодические издания (по выбору).

Основные темы детского чтения: фольклор разных народов, произведения о Родине, природе, детях, братьях наших меньших, труде, добре и зле, хороших и плохих поступках, юмористические произведения.

### ***Литературоведческая пропедевтика (практическое освоение)***

Нахождение в тексте, определение значения в художественной речи (с помощью учителя) средств выразительности: синонимов, антонимов, эпитетов, сравнений, метафор, гипербол.

Ориентировка в литературных понятиях: художественное произведение, автор (рассказчик), сюжет, тема; герой произведения: его портрет, речь, поступки, мысли; отношение автора к герою.

Прозаическая и стихотворная речь: узнавание, различение, выделение особенностей стихотворного произведения (ритм, рифма).

Фольклор и авторские художественные произведения (различение).

Жанровое разнообразие произведений. Малые фольклорные формы (колыбельные песни, потешки, пословицы и поговорки, загадки) — узнавание, различение, определение основного смысла.

Сказки (о животных, бытовые, волшебные). Художественные особенности сказок: лексика, построение (композиция). Литературная (авторская) сказка.



Рассказ, стихотворение, басня — общее представление о жанре, особенностях построения и выразительных средствах.

#### ***Творческая деятельность обучающихся (на основе литературных произведений)***

Интерпретация текста литературного произведения в творческой деятельности учащихся: чтение по ролям, инсценирование, драматизация; устное словесное рисование, знакомство с различными способами работы с деформированным текстом и использование их (установление причинно-следственных связей, последовательности событий: соблюдение этапности в выполнении действий); изложение с элементами сочинения, создание собственного текста на основе художественного произведения (текст по аналогии), репродукций картин художников, по серии иллюстраций к произведению или на основе личного опыта.

#### **4. Литературное чтение на родном языке**

Основные задачи реализация содержания предметной области «Родной язык и литературное чтение на родном языке».

Формирование первоначальных представлений о единстве и многообразии языкового и культурного пространства России, о языке как основе национального самосознания.

Развитие диалогической и монологической устной и письменной речи на родном языке, коммуникативных умений, нравственных и эстетических чувств, способностей к творческой деятельности на родном языке.

Личностные результаты У выпускника будут сформированы:

- внутренняя позиция школьника на уровне положительного отношения к школе, ориентации на содержательные моменты школьной действительности и принятия образца «хорошего ученика»;
- широкая мотивационная основа учебной деятельности, включающая социальные, учебно-познавательные и внешние мотивы;
- учебно-познавательный интерес к новому учебному материалу и способам решения новой задачи;
- ориентация на понимание причин успеха в учебной деятельности, в том числе на самоанализ и самоконтроль результата, на анализ соответствия результатов требованиям конкретной задачи, на понимание оценок учителей, товарищей, родителей и других людей;
- *способность к оценке своей учебной деятельности;*
- основы гражданской идентичности, своей этнической принадлежности в форме осознания «Я» как члена семьи, представителя народа, гражданина России, чувства сопричастности и гордости за свою Родину, народ и историю, осознание ответственности человека за общее благополучие;
- ориентация в нравственном содержании и смысле как собственных поступков, так и поступков окружающих людей;
- знание основных моральных норм и ориентация на их выполнение;
- развитие этических чувств — стыда, вины, совести как регуляторов морального поведения; понимание чувств других людей и сопереживание им;
- *установка на здоровый образ жизни;*
- основы экологической культуры: принятие ценности природного мира, готовность следовать в своей деятельности нормам природоохранного, нерасточительного, здоровьесберегающего поведения;
- чувство прекрасного и эстетические чувства на основе знакомства с мировой и отечественной художественной культурой.

Регулятивные универсальные учебные действия

Выпускник научится:

- *принимать и сохранять учебную задачу;*
- учитывать выделенные учителем ориентиры действия в новом учебном материале в сотрудничестве с учителем;



- планировать свои действия в соответствии с поставленной задачей и условиями ее реализации, в том числе во внутреннем плане;
- *учитывать установленные правила в планировании и контроле способа решения;*
- осуществлять итоговый и пошаговый контроль по результату;
- оценивать правильность выполнения действия на уровне адекватной ретроспективной оценки соответствия результатов требованиям данной задачи;
- адекватно воспринимать предложения и оценку учителей, товарищей, родителей и других людей;
- различать способ и результат действия;
- вносить необходимые коррективы в действие после его завершения на основе его оценки и учета характера сделанных ошибок, использовать предложения и оценки для создания нового, более совершенного результата, использовать запись в цифровой форме хода и результатов решения задачи, собственной звучащей речи на русском, родном и иностранном языках.

Познавательные универсальные учебные действия Выпускник научится:

- осуществлять поиск необходимой информации для выполнения учебных заданий с использованием учебной литературы, энциклопедий, справочников (включая электронные, цифровые), в открытом информационном пространстве, в том числе контролируемом пространстве сети Интернет;
- осуществлять запись (фиксацию) выборочной информации об окружающем мире и о себе самом, в том числе с помощью инструментов ИКТ;
- использовать знаково-символические средства, в том числе модели (включая виртуальные) и схемы (включая концептуальные), для решения задач;
- *проявлять познавательную инициативу в учебном сотрудничестве;*
- *строить сообщения в устной и письменной форме;*
- ориентироваться на разнообразие способов решения задач;
- основам смыслового восприятия художественных и познавательных текстов, выделять существенную информацию из сообщений разных видов (в первую очередь текстов);
- осуществлять анализ объектов с выделением существенных и несущественных признаков;
- *осуществлять синтез как составление целого из частей;*
- *проводить сравнение и классификацию по заданным критериям;*
- устанавливать причинно-следственные связи в изучаемом круге явлений;
- строить рассуждения в форме связи простых суждений об объекте, его строении, свойствах и связях;
- обобщать, т. е. осуществлять генерализацию и выведение общности для целого ряда или класса единичных объектов, на основе выделения сущностной связи;
- осуществлять подведение под понятие на основе распознавания объектов, выделения существенных признаков и их синтеза;
- *устанавливать аналогии;*
- *владеть рядом общих приемов решения задач.*

Коммуникативные универсальные учебные действия

Выпускник научится:

- адекватно использовать коммуникативные, прежде всего речевые, средства для решения различных коммуникативных задач, строить монологическое высказывание (в том числе сопровождая его аудиовизуальной поддержкой), владеть диалогической формой коммуникации, используя в том числе средства и инструменты ИКТ и дистанционного общения;
- допускать возможность существования у людей различных точек зрения, в том числе не совпадающих с его собственной, и ориентироваться на позицию партнера в общении и взаимодействии;





- учитывать разные мнения и стремиться к координации различных позиций в сотрудничестве;
- *формулировать собственное мнение и позицию;*
- договариваться и приходить к общему решению в совместной деятельности, в том числе в ситуации столкновения интересов;
- строить понятные для партнера высказывания, учитывающие, что партнер знает и видит, а что нет;
- *задавать вопросы;*
- *контролировать действия партнера;*
- *использовать речь для регуляции своего действия;*

адекватно использовать речевые средства для решения различных коммуникативных задач, строить монологическое высказывание, владеть диалогической формой речи.

### **Предметные результаты**

- понимание родной литературы как одной из основных национально - культурных ценностей народа, как особого способа познания жизни, как явления национальной и мировой культуры, средства сохранения и передачи нравственных ценностей и традиций;
- осознание значимости чтения на родном языке для личного развития; формирование представлений о мире, национальной истории и культуре, первоначальных этических представлений, понятий о добре и зле, нравственности; формирование потребности в систематическом чтении на родном языке как средстве познания себя и мира; обеспечение культурной самоидентификации;
- использование разных видов чтения (ознакомительное, изучающее, выборочное, поисковое); умение осознанно воспринимать и оценивать содержание и специфику различных текстов, участвовать в их обсуждении, давать и обосновывать нравственную оценку поступков героев;
- достижение необходимого для продолжения образования уровня читательской компетентности, общего речевого развития, то есть овладение техникой чтения вслух и про себя, элементарными приемами интерпретации, анализа и преобразования художественных, научно-популярных и учебных текстов с использованием элементарных литературоведческих понятий;
- осознание коммуникативно-эстетических возможностей родного языка на основе изучения выдающихся произведений культуры своего народа, умение самостоятельно выбирать интересующую литературу; пользоваться справочными источниками для понимания и получения дополнительной информации.

### **Виды речевой и читательской деятельности Выпускник научится:**

- осознавать значимость чтения для дальнейшего обучения, саморазвития; воспринимать чтение как источник эстетического, нравственного, познавательного опыта; понимать

цель чтения: удовлетворение читательского интереса и приобретение опыта чтения, поиск фактов и суждений, аргументации, иной информации;

- прогнозировать содержание текста художественного произведения по заголовку, автору, жанру и осознавать цель чтения;
- *читать со скоростью, позволяющей понимать смысл прочитанного;*
- *различать на практическом уровне виды текстов (художественный, учебный,*

справочный), опираясь на особенности каждого вида текста;

- читать (вслух) выразительно доступные для данного возраста прозаические произведения и декламировать стихотворные произведения после предварительной подготовки;
- использовать различные виды чтения: изучающее, выборочное, ознакомительное, выборочное поисковое, выборочное просмотровое в соответствии с целью чтения (для всех видов текстов);



- ориентироваться в содержании художественного, учебного и научно-популярного текста, понимать его смысл (при чтении вслух и про себя, при прослушивании):
  - для художественных текстов: определять главную мысль и героев произведения; воспроизводить в воображении словесные художественные образы и картины жизни, изображенные автором; этически оценивать поступки персонажей, формировать свое отношение к героям произведения; определять основные события и устанавливать их последовательность; озаглавливать текст, передавая в заголовке главную мысль текста; находить в тексте требуемую информацию (конкретные сведения, факты, описания), заданную в явном виде; задавать вопросы по содержанию произведения и отвечать на них, подтверждая ответ примерами из текста; объяснять значение слова с опорой на контекст, с использованием словарей и другой справочной литературы;
  - для научно-популярных текстов: определять основное содержание текста; озаглавливать текст, в краткой форме отражая в названии основное содержание текста; находить в тексте требуемую информацию (конкретные сведения, факты, описания явлений, процессов), заданную в явном виде; задавать вопросы по содержанию текста и отвечать на них, подтверждая ответ примерами из текста; объяснять значение слова с опорой на контекст, с использованием словарей и другой справочной литературы;
  - *использовать простейшие приемы анализа различных видов текстов:*
  - для художественных текстов: устанавливать взаимосвязь между событиями, фактами, поступками (мотивы, последствия), мыслями, чувствами героев, опираясь на содержание текста;
  - для научно-популярных текстов: устанавливать взаимосвязь между отдельными фактами, событиями, явлениями, описаниями, процессами и между отдельными частями текста, опираясь на его содержание;
  - *использовать простейшие приемы анализа различных видов текстов:*
  - для художественных текстов: устанавливать взаимосвязь между событиями, фактами, поступками (мотивы, последствия), мыслями, чувствами героев, опираясь на содержание текста;
  - для научно-популярных текстов: устанавливать взаимосвязь между отдельными фактами, событиями, явлениями, описаниями, процессами и между отдельными частями текста, опираясь на его содержание;
  - *использовать различные формы интерпретации содержания текстов:*
  - для художественных текстов: формулировать простые выводы, основываясь на содержании текста; составлять характеристику персонажа; интерпретировать текст, опираясь на некоторые его жанровые, структурные, языковые особенности; устанавливать связи, отношения, не высказанные в тексте напрямую, например, соотносить ситуацию и поступки героев, объяснять (пояснять) поступки героев, опираясь на содержание текста;
  - для научно-популярных текстов: формулировать простые выводы, основываясь на тексте; устанавливать связи, отношения, не высказанные в тексте напрямую, например, объяснять явления природы, пояснять описываемые события, соотнося их с содержанием текста;
  - ориентироваться в нравственном содержании прочитанного, самостоятельно делать выводы, соотносить поступки героев с нравственными нормами (только для художественных текстов);
  - различать на практическом уровне виды текстов (художественный и научнопопулярный), опираясь на особенности каждого вида текста (для всех видов текстов);
  - передавать содержание прочитанного или прослушанного с учетом специфики текста в виде пересказа (полного или краткого) (для всех видов текстов);
  - участвовать в обсуждении прослушанного прочитанного текста (задавать вопросы, высказывать и обосновывать собственное мнение, соблюдая правила речевого этикета и правила работы в группе), опираясь на текст или собственный опыт (для всех видов текстов).
- Круг детского чтения (для всех видов текстов)
- Выпускник научится:



- осуществлять выбор книги в библиотеке (или в контролируемом Интернете) по заданной тематике или по собственному желанию;
- вести список прочитанных книг с целью использования его в учебной и вне учебной деятельности, в том числе для планирования своего круга чтения;
- составлять аннотацию и краткий отзыв на прочитанное произведение по заданному образцу.

Творческая деятельность (только для художественных текстов)

Выпускник научится:

- *создавать по аналогии собственный текст в жанре сказки и загадки;*
- *восстанавливать текст, дополняя его начало или окончание, или пополняя его событиями;*
- *составлять устный рассказ по репродукциям картин художников или на основе личного опыта;*
- *составлять устный рассказ на основе прочитанных произведений с учетом коммуникативной задачи (для разных адресатов).*
- *создавать проекты в виде книжек-самodelок, презентаций с аудиовизуальной поддержкой и пояснениями;*
- *работать в группе, создавая сценарии и инсценируя прочитанное (прослушанное, созданное самостоятельно) художественное произведение, в том числе и в виде мультимедийного продукта (мультфильма).*

## 5. Иностранный язык

### **Предметное содержание речи**

**Знакомство.** С одноклассниками, учителем, персонажами детских произведений: имя, возраст. Приветствие, прощание, поздравление, ответ на поздравление, благодарность, извинения (с использованием типичных фраз речевого этикета).

**Я и моя семья.** Члены семьи, их имена, возраст, внешность, характер. Мой день (распорядок дня). Любимая еда. Семейные праздники: день рождения, Новый год/Рождество.

**Мир моих увлечений.** Мои любимые занятия. Мои любимые сказки. Выходной день, каникулы.

**Я и мои друзья.** Имя, возраст, внешность, характер, увлечения/хобби. Любимое домашнее животное: имя, возраст, цвет, размер, характер.

**Моя школа.** Классная комната, учебные предметы, школьные принадлежности.

**Мир вокруг меня.** Мой дом/квартира/комната: названия комнат. Природа. Дикие и домашние животные. Любимое время года. Погода.

**Страна/страны изучаемого языка и родная страна.** Общие сведения: название, столица. Небольшие произведения детского фольклора на изучаемом иностранном языке (рифмовки, стихи, песни, сказки).

### **Коммуникативные умения по видам речевой деятельности**

#### **В русле говорения**

##### *1. Диалогическая форма*

Уметь вести:

- этикетные диалоги в типичных ситуациях бытового и учебно-трудового общения;
- диалог-расспрос (запрос информации и ответ на него) с опорой на картинку и модель, объем диалогического высказывания 2-3 реплики с каждой стороны;
- диалог — побуждение к действию.

##### *2. Монологическая форма*

Уметь пользоваться основными коммуникативными типами речи: описание, рассказ, характеристика (персонажей) с опорой на картинку (небольшой объем).

#### **В русле аудирования**

Воспринимать на слух и понимать:



речь учителя и одноклассников в процессе общения на уроке и вербально/невербально реагировать на услышанное.

### **В русле чтения**

Читать (использовать метод глобального чтения):

вслух читать слова изучаемой лексики и понимать небольшие диалоги, построенные на изученном языковом материале; находить необходимую информацию (имена персонажей, где происходит действие и т. д.).

### **В русле письма**

Знать и уметь писать буквы английского алфавита.

Владеть:

умением выписывать из текста слова, словосочетания и предложения.

### **Языковые средства и навыки пользования ими**

#### **Английский язык**

**Графика, каллиграфия, орфография.** Буквы английского алфавита. Основные буквосочетания. Звуко-буквенные соответствия. Апостроф.

**Фонетическая сторона речи.** Произношение и различение на слух звуков и звукосочетаний английского языка. Соблюдение норм произношения: долгота и краткость гласных, отсутствие оглушения звонких согласных в конце слога или слова, отсутствие смягчения согласных перед гласными. Дифтонги. Связующее «r» (thereis/thereare). Ударение в слове, фразе. Отсутствие ударения на служебных словах (артиклях, союзах, предлогах). Членение предложений на смысловые группы. Ритмико-интонационные особенности повествовательного, побудительного и вопросительного (общий и специальный вопрос) предложений. Интонация перечисления.

**Лексическая сторона речи.** Лексические единицы, обслуживающие ситуации общения, в пределах тематики начальной школы, в объёме 300 лексических единиц для усвоения, простейшие устойчивые словосочетания, оценочная лексика и речевые клише как элементы речевого этикета, отражающие культуру англоговорящих стран. Интернациональные слова (например, doctor, film).

**Грамматическая сторона речи.** Основные коммуникативные типы предложений: повествовательное, вопросительное, побудительное. Общий и специальный вопросы. Вопросительные слова: what, who, when, where, why, how. Порядок слов в предложении. Утвердительные и отрицательные предложения. Простое предложение с простым глагольным сказуемым (HespeaksEnglish.), составным именным (Myfamilyisbig.) и составным глагольным (I liketodance.Shecanskatewell.) сказуемым. Побудительные предложения в утвердительной (Helpme, please.) и отрицательной (Don'tbelate!) формах. Безличные предложения в настоящем времени (Itiscold.It'sfiveo'clock.). Предложения с оборотом thereis/thereare. Простые распространённые предложения. Предложения с однородными членами.

Глагольные конструкции I'dliketo... Существительные в единственном и множественном числе (образованные по правилу и исключения), существительные с неопределённым, определённым и нулевым артиклем.

Местоимения: личные (в именительном и объектном падежах), притяжательные, вопросительные, указательные (this/these, that/those), неопределённые (some, any — некоторые случаи употребления).

Наречия времени (yesterday, tomorrow, never, usually, often, sometimes). Наречия степени (much, little, very).

Количественные числительные (до 100), порядковые числительные (до 10).

Наиболее употребительные предлоги: in, on, at, into, to, from, of, with.

### **Социокультурная осведомлённость**

В процессе обучения иностранному языку в начальной школе обучающиеся знакомятся: с названиями стран изучаемого языка; с некоторыми литературными персонажами популярных детских произведений; с сюжетами некоторых популярных сказок, а также небольшими произведениями детского фольклора (стихами, песнями) на



иностранным языке; с элементарными формами речевого и неречевого поведения, принятого в странах изучаемого языка.

## **6. Математика**

### **Числа и величины**

Счёт предметов. Чтение и запись чисел от нуля до миллиона. Классы и разряды. Представление многозначных чисел в виде суммы разрядных слагаемых. Сравнение и упорядочение чисел, знаки сравнения.

Измерение величин; сравнение и упорядочение величин. Единицы массы (грамм, килограмм, центнер, тонна), вместимости (литр), времени (секунда, минута, час). Соотношения между единицами измерения однородных величин. Сравнение и упорядочение однородных величин. Доля величины (половина, треть, четверть, десятая, сотая, тысячная).

### **Арифметические действия**

Сложение, вычитание, умножение и деление. Названия компонентов арифметических действий, знаки действий. Таблица сложения. Таблица умножения. Связь между сложением, вычитанием, умножением и делением. Нахождение неизвестного компонента арифметического действия. Деление с остатком.

Числовое выражение. Установление порядка выполнения действий в числовых выражениях со скобками и без скобок. Нахождение значения числового выражения. Использование свойств арифметических действий в вычислениях (перестановка и группировка слагаемых в сумме, множителей в произведении; умножение суммы и разности на число).

Алгоритмы письменного сложения, вычитания, умножения и деления многозначных чисел.

Способы проверки правильности вычислений (алгоритм, обратное действие, оценка достоверности, прикидки результата, вычисление на калькуляторе).

### **Работа с текстовыми задачами**

Решение текстовых задач арифметическим способом. Задачи, содержащие отношения «больше (меньше) на...», «больше (меньше) в...». Зависимости между величинами, характеризующими процессы движения, работы, купли-продажи и др. Скорость, время, путь; объём работы, время, производительность труда; количество товара, его цена и стоимость и др. Планирование хода решения задачи. Представление текста задачи (схема, таблица, диаграмма и другие модели).

Задачи на нахождение доли целого и целого по его доле.

### **Пространственные отношения. Геометрические фигуры**

Взаимное расположение предметов в пространстве и на плоскости (выше—ниже, слева—справа, сверху—снизу, ближе—дальше, между и пр.). Распознавание и изображение геометрических фигур: точка, линия (кривая, прямая), отрезок, ломаная, угол, многоугольник, треугольник, прямоугольник, квадрат, окружность, круг. Использование чертёжных инструментов для выполнения построений. Геометрические формы в окружающем мире. Распознавание и называние: куб, шар, параллелепипед, пирамида, цилиндр, конус.

### **Геометрические величины**

Геометрические величины и их измерение. Измерение длины отрезка. Единицы длины (мм, см, дм, м, км). Периметр. Вычисление периметра многоугольника.

Площадь геометрической фигуры. Единицы площади ( $\text{см}^2$ ,  $\text{дм}^2$ ,  $\text{м}^2$ ). Точное и приближённое измерение площади геометрической фигуры. Вычисление площади прямоугольника.

### **Работа с информацией**

Сбор и представление информации, связанной со счётом (пересчётом), измерением величин; фиксирование, анализ полученной информации.





Построение простейших выражений с помощью логических связок и слов («и»; «не»; «если... то...»; «верно/неверно, что...»; «каждый»; «все»; «некоторые»); истинность утверждений.

Составление конечной последовательности (цепочки) предметов, чисел, геометрических фигур и др. по правилу. Составление, запись и выполнение простого алгоритма, плана поиска информации.

Чтение и заполнение таблицы. Интерпретация данных таблицы. Чтение столбчатой диаграммы. Создание простейшей информационной модели (схема, таблица, цепочка).

## **7. Окружающий мир (Человек, природа, общество)**

### **Человек и природа**

Природа — это то, что нас окружает, но не создано человеком. Природные объекты и предметы, созданные человеком. Неживая и живая природа. Признаки предметов (цвет, форма, сравнительные размеры и др.). Расположение предметов в пространстве (право, лево, верх, низ и пр.). Примеры явлений природы: смена времён года, снегопад, листопад, перелёты птиц, смена времени суток, рассвет, закат, ветер, дождь, гроза.

Вещество — то, из чего состоят все природные объекты и предметы. Разнообразие веществ в окружающем мире. Примеры веществ: соль, сахар, вода, природный газ. Твёрдые тела, жидкости, газы. Простейшие практические работы с веществами, жидкостями, газами.

Звёзды и планеты. Солнце — ближайшая к нам звезда, источник света и тепла для всего живого на Земле. Земля — планета, общее представление о форме и размерах Земли. Глобус как модель Земли. Географическая карта и план. Материки и океаны, их названия, расположение на глобусе и карте. Важнейшие природные объекты своей страны, района. Ориентирование на местности. Компас.

Смена дня и ночи на Земле. Вращение Земли как причина смены дня и ночи. Времена года, их особенности (на основе наблюдений). Обращение Земли вокруг Солнца как причина смены времён года. Смена времён года в родном крае на основе наблюдений.

Погода, её составляющие (температура воздуха, облачность, осадки, ветер). Наблюдение за погодой своего края.

Формы земной поверхности: равнины, горы, холмы, овраги (общее представление, условное обозначение равнин и гор на карте). Особенности поверхности родного края (краткая характеристика на основе наблюдений).

Водоёмы, их разнообразие (океан, море, река, озеро, пруд, болото); использование человеком. Водоёмы родного края (названия, краткая характеристика на основе наблюдений).

Воздух — смесь газов. Свойства воздуха. Значение воздуха для растений, животных, человека. Охрана, бережное использование воздуха.

Вода. Свойства воды. Состояния воды, её распространение в природе, значение для живых организмов и хозяйственной жизни человека. Круговорот воды в природе. Охрана, бережное использование воды.

Полезные ископаемые, их значение в хозяйстве человека, бережное отношение людей к полезным ископаемым. Полезные ископаемые родного края (2—3 примера).

Почва, её состав, значение для живой природы и для хозяйственной жизни человека. Охрана, бережное использование почв.

Растения, их разнообразие. Части растения (корень, стебель, лист, цветок, плод, семя). Условия, необходимые для жизни растения (свет, тепло, воздух, вода). Наблюдение роста растений, фиксация изменений. Деревья, кустарники, травы. Дикорастущие, культурные и комнатные растения. Роль растений в природе и жизни людей, бережное отношение человека к дикорастущим растениям, уход за комнатными и культурными растениями. Растения родного края, названия и краткая характеристика на основе наблюдений.

Грибы: съедобные и ядовитые. Правила сбора грибов.

Животные, их разнообразие. Условия, необходимые для жизни животных (воздух, вода, тепло, пища). Насекомые, рыбы, земноводные, пресмыкающиеся, птицы, звери, их отличия. Особенности питания разных животных. Размножение животных. Дикие и



домашние животные. Роль животных в природе и жизни людей. Охрана и бережное отношение человека к диким животным, уход за домашними животными. Животные родного края, их названия, краткая характеристика на основе наблюдений.

Лес, луг, водоём — единство живой и неживой природы (солнечный свет, воздух, вода, почва, растения, животные). Круговорот веществ. Взаимосвязи в природном сообществе: растения — пища и укрытие для животных; животные — распространители плодов и семян растений. Влияние человека на природные сообщества. Природные сообщества родного края (2—3 примера на основе наблюдений).

Природные зоны России: общее представление, основные природные зоны (климат, растительный и животный мир, особенности труда и быта людей, влияние человека на природу изучаемых зон, охрана природы).

Человек — часть природы. Зависимость жизни человека от природы. Этическое и эстетическое значение природы в жизни человека. Освоение человеком законов жизни природы посредством практической деятельности. Народный календарь (приметы, поговорки, пословицы), определяющий сезонный труд людей.

Положительное и отрицательное влияние деятельности человека на природу (в том числе на примере окружающей местности). Правила поведения в природе. Охрана природных богатств: воды, воздуха, полезных ископаемых, растительного и животного мира. Заповедники, национальные парки, их роль в охране природы. Красная книга России, её значение, отдельные представители растений и животных Красной книги. Посильное участие в охране природы. Личная ответственность каждого человека за сохранность природы.

Человек. Ребенок, взрослый, пожилой человек. Мужчины и женщины, мальчики и девочки. Общее представление о строении тела человека. Системы органов (опорно-двигательная, пищеварительная, дыхательная, кровеносная, нервная, органы чувств), их роль в жизнедеятельности организма. Гигиена: уход за кожей, ногтями, волосами, зубами. Здоровый образ жизни, соблюдение режима, профилактика нарушений деятельности органов чувств, опорно-двигательной, пищеварительной, дыхательной, нервной систем. Измерение температуры тела человека, частоты пульса. Понимание состояния своего здоровья, личная ответственность каждого человека за состояние своего здоровья и здоровья окружающих его людей. Внимание, уважительное отношение к людям с ограниченными возможностями здоровья, забота о них.

### ***Человек и общество***

Общество - совокупность людей, которые объединены общей культурой и связаны друг с другом совместной деятельностью во имя общей цели. Духовно-нравственные и культурные ценности российского общества, отраженные в государственных праздниках и народных традициях региона.

Человек — член общества, создатель и носитель культуры. Многонациональность — особенность нашей страны. Общее представление о вкладе разных народов в многонациональную культуру нашей страны. Ценность каждого народа для него самого и для всей страны. Взаимоотношения человека с другими людьми. Культура общения. Уважение к чужому мнению.

Семья — самое близкое окружение человека. Семейные традиции. Взаимоотношения в семье и взаимопомощь членов семьи. Оказание посильной помощи взрослым. Забота о детях, престарелых, больных — долг каждого человека. Родословная. Свой фамилия, имя, отчество, возраст. Имена и фамилии членов семьи. Знаковые даты и события в истории семьи, участие семьи в событиях страны и региона (стройки, Великой отечественной войне, в работе в тылу и пр.) семейные праздники, традиции. День Матери. День любви, семьи и верности.

Младший школьник. Правила поведения в школе, на уроке. Обращение к учителю. Классный, школьный коллектив, совместная учёба, игры, отдых. Школьные праздники и торжественные даты. День учителя. Составление режима дня школьника.

Друзья, взаимоотношения между ними; ценность дружбы, согласия, взаимной помощи. Правила взаимоотношений со взрослыми, сверстниками. Правила взаимодействия



со знакомыми и незнакомыми взрослыми и сверстниками. Культура поведения в школе и других общественных местах.

Значение труда в жизни человека и общества. Трудолюбие как общественно значимая ценность в культуре народов России и мира. Профессии людей. Личная ответственность человека за результаты своего труда и профессиональное мастерство.

Общественный транспорт. Транспорт города или села. Наземный, воздушный и водный транспорт. Правила пользования транспортом.

Средства массовой информации: радио, телевидение, пресса, Интернет.

Наша Родина — Россия, Российская Федерация. Ценностно-смысловое содержание понятий «Родина», «Отечество», «Отчизна». Государственная символика России: Государственный герб России, Государственный флаг России, Государственный гимн России; правила поведения при прослушивании гимна. Конституция — Основной закон Российской Федерации. Права ребёнка.

Президент Российской Федерации — глава государства. Ответственность главы государства за социальное и духовно-нравственное благополучие граждан.

Праздник в жизни общества как средство укрепления общественной солидарности и упрочения духовно-нравственных связей между соотечественниками. Новый год, Рождество, День защитника Отечества, 8 Марта, День весны и труда, День Победы, День России, День защиты детей, День народного единства, День Конституции. Праздники и памятные даты своего региона. Оформление плаката или стенной газеты к государственному празднику.

Россия на карте, государственная граница России.

Москва — столица России. Достопримечательности Москвы: Кремль, Красная площадь, Большой театр и др. Расположение Москвы на карте.

Города России. Санкт-Петербург: достопримечательности (Зимний дворец, памятник Петру I — Медный всадник, разводные мосты через Неву и др.), города Золотого кольца России (по выбору). Главный город родного края: достопримечательности, история и характеристика отдельных исторических событий, связанных с ним.

Россия — многонациональная страна. Народы, населяющие Россию, их обычаи, характерные особенности быта (по выбору).

Родной край — частица России. Родной город (населённый пункт), регион (область, край, республика): название, основные достопримечательности; музеи, театры, спортивные комплексы и пр. Особенности труда людей родного края, их профессии. Названия разных народов, проживающих в данной местности, их обычаи, характерные особенности быта. Важные сведения из истории родного края. Святыни родного края. Проведение дня памяти выдающегося земляка.

История Отечества. Счет лет в истории. Наиболее важные и яркие события общественной и культурной жизни страны в разные исторические периоды: Древняя Русь, Московское государство, Российская империя, СССР, Российская Федерация. Картины быта, труда, традиций людей в разные исторические времена. Выдающиеся люди разных эпох. Охрана памятников истории и культуры. Страны и народы мира. Общее представление о многообразии стран, народов на Земле. Знакомство с 3—4 (несколькими) странами (по выбору): название, расположение на политической карте, столица, главные достопримечательности.

### ***Правила безопасной жизни***

Ценность здоровья и здорового образа жизни.

Режим дня школьника, чередование труда и отдыха в режиме дня; личная гигиена. Физическая культура, закаливание, игры на воздухе как условие сохранения и укрепления здоровья. Личная ответственность каждого человека за сохранение и укрепление своего физического и нравственного здоровья. Номера телефонов экстренной помощи. Первая помощь при лёгких травмах (*ушиб, порез, ожог*), *обморожении, перегреве*.



Дорога от дома до школы, правила безопасного поведения на дорогах, в лесу, на водоёме в разное время года. Правила пожарной безопасности, основные правила обращения с газом, электричеством, водой.

Правила безопасного поведения в природе.

Правило безопасного поведения в общественных местах. Правила взаимодействия с незнакомыми людьми.

Забота о здоровье и безопасности окружающих людей — нравственный долг каждого человека.

## **8. Основы религиозных культур и светской этики**

Россия — наша Родина.

Культура и религия. Праздники в религиях мира.

Представление о светской этике, об отечественных традиционных религиях, их роли в культуре, истории и современности России.

Знакомство с основными нормами светской и религиозной морали, понимание их значения в выстраивании конструктивных отношений в семье и обществе. Значение нравственности, веры и религии в жизни человека и общества.

Семья, семейные ценности. Долг, свобода, ответственность, учение и труд. Милосердие, забота о слабых, взаимопомощь, социальные проблемы общества и отношение к ним разных религий. Любовь и уважение к Отечеству.

## **9. Изобразительное искусство**

### **Виды художественной деятельности**

**Восприятие произведений искусства.** Особенности художественного творчества: художник и зритель. Образная сущность искусства: художественный образ, его условность, передача общего через единичное, эмоциональная нагрузка изображенного. Отражение в произведениях пластических искусств общечеловеческих идей о нравственности и эстетике: отношение к природе, человеку и обществу. Фотография и произведение изобразительного искусства: сходство и различия. Человек, мир природы в реальной жизни: образ человека, природы в искусстве. Представления о богатстве и разнообразии художественной культуры (на примере культуры народов России). Выдающиеся представители изобразительного искусства народов России (по выбору). Ведущие художественные музеи России (ГТГ, Русский музей, Эрмитаж) и региональные музеи. Восприятие и эмоциональная оценка шедевров национального, российского и мирового искусства.

**Рисунок.** Материалы для рисунка: карандаш, ручка, фломастер, уголь, пастель, мелки и т. д. Приёмы работы с различными графическими материалами. Роль рисунка в искусстве: основная и вспомогательная. Красота и разнообразие природы, человека, зданий, предметов, выраженные средствами рисунка. Изображение деревьев, птиц, животных: общие и характерные черты.

**Живопись.** Живописные материалы. Красота и разнообразие природы, человека, зданий, предметов, выраженные средствами живописи. Цвет — основа языка живописи.

Выбор средств художественной выразительности для создания живописного образа в соответствии с поставленными задачами. Образы природы и человека в живописи.

**Скульптура.** Материалы скульптуры и их роль в создании выразительного образа. Элементарные приёмы работы с пластическими скульптурными материалами для создания выразительного образа (пластилин, глина — раскатывание, набор объёма, вытягивание формы). Объём — основа языка скульптуры. Основные темы скульптуры. Красота человека и животных, выраженная средствами скульптуры.

**Художественное конструирование и дизайн.** Разнообразие материалов для художественного конструирования и моделирования (пластилин, бумага, картон и др.). Элементарные приёмы работы с различными материалами для создания выразительного образа (пластилин — раскатывание, набор объёма, вытягивание формы; бумага и картон — сгибание, вырезание). Представление о возможностях использования навыков художественного конструирования и моделирования в жизни человека.





**Декоративно-прикладное искусство.** Истоки декоративно-прикладного искусства и его роль в жизни человека. Понятие о синтетичном характере народной культуры (украшение жилища, предметов быта, орудий труда, костюма; музыка, песни, хороводы; былины, сказания, сказки). Образ человека в традиционной культуре. Представления народа о мужской и женской красоте, отражённые в изобразительном искусстве, сказках, песнях. Сказочные образы в народной культуре и декоративно-прикладном искусстве. Разнообразие форм в природе как основа декоративных форм в прикладном искусстве (цветы, раскраска бабочек, переплетение ветвей деревьев, морозные узоры на стекле и т. д.). Ознакомление с произведениями народных художественных промыслов в России (с учётом местных условий).

#### ***Азбука искусства. Как говорит искусство?***

**Композиция.** Элементарные приёмы композиции на плоскости и в пространстве. Понятия: горизонталь, вертикаль и диагональ в построении композиции. Пропорции и перспектива. Понятия: линия горизонта, ближе — больше, дальше — меньше, загромождения. Роль контраста в композиции: низкое и высокое, большое и маленькое, тонкое и толстое, тёмное и светлое, т. д. Главное и второстепенное в композиции. Симметрия и асимметрия.

**Цвет.** Основные и составные цвета. Тёплые и холодные цвета. Смешение цветов. Роль белой и чёрной красок в эмоциональном звучании и выразительности образа. Эмоциональные возможности цвета. Практическое овладение основами цветоведения. Передача с помощью цвета характера персонажа, его эмоционального состояния.

**Линия.** Многообразие линий (тонкие, толстые, прямые, волнистые, плавные, острые, закруглённые спиралью, летящие) и их знаковый характер. Линия, штрих, пятно и художественный образ. Передача с помощью линии эмоционального состояния природы, человека, животного.

**Форма.** Разнообразие форм предметного мира и передача их на плоскости и в пространстве. Сходство и контраст форм. Простые геометрические формы. Природные формы. Трансформация форм. Влияние формы предмета на представление о его характере. Силуэт.

**Объём.** Объём в пространстве и объём на плоскости. Способы передачи объёма. Выразительность объёмных композиций.

**Ритм.** Виды ритма (спокойный, замедленный, порывистый, беспокойный и т. д.). Ритм линий, пятен, цвета. Роль ритма в эмоциональном звучании композиции в живописи и рисунке. Передача движения в композиции с помощью ритма элементов. Особая роль ритма в декоративно-прикладном искусстве.

#### ***Значимые темы искусства. О чём говорит искусство?***

**Земля — наш общий дом.** Наблюдение природы и природных явлений, различение их характера и эмоциональных состояний. Разница в изображении природы в разное время года, суток, в различную погоду. Жанр пейзажа. Использование различных художественных материалов и средств для создания выразительных образов природы. Постройки в природе: птичьи гнёзда, норы, ульи, панцирь черепахи, домик улитки и т. д.

Восприятие и эмоциональная оценка шедевров русского и зарубежного искусства, изображающих природу.

**Родина моя — Россия.** Роль природных условий в характере традиционной культуры народов России. Пейзажи родной природы. Единство декоративного строя в украшении жилища, предметов быта, орудий труда, костюма. Связь изобразительного искусства с музыкой, песней, танцами, былинами, сказаниями, сказками. Образ человека в традиционной культуре. Представления народа о красоте человека (внешней и духовной), отражённые в искусстве. Образ защитника Отечества.

**Человек и человеческие взаимоотношения.** Образ человека в разных культурах мира. Образ современника. Жанр портрета. Темы любви, дружбы, семьи в искусстве. Эмоциональная и художественная выразительность образов персонажей, пробуждающих





лучшие человеческие чувства и качества: доброту, сострадание, поддержку, заботу, героизм, бескорыстие и т. д. Образы персонажей, вызывающие гнев, раздражение, презрение.

**Искусство дарит людям красоту.** Искусство вокруг нас сегодня. Использование различных художественных материалов и средств для создания проектов красивых, удобных и выразительных предметов быта, видов транспорта. Представление о роли изобразительных (пластических) искусств в повседневной жизни человека, в организации его материального окружения. Жанр натюрморта. Художественное конструирование и оформление помещений и парков, транспорта и посуды, мебели и одежды, книг и игрушек.

#### ***Опыт художественно-творческой деятельности***

Участие в различных видах изобразительной, декоративно-прикладной и художественно-конструкторской деятельности. Освоение основ рисунка, живописи, скульптуры, декоративно-прикладного искусства. Овладение основами художественной грамоты: композицией, формой, ритмом, линией, цветом, объёмом, фактурой. Создание моделей предметов бытового окружения человека. Овладение элементарными навыками лепки и бумагопластики.

Выбор и применение выразительных средств для реализации собственного замысла в рисунке, живописи, аппликации, художественном конструировании.

Выбор и применение выразительных средств для реализации собственного замысла в рисунке, живописи, аппликации, художественном конструировании. Передача настроения в творческой работе с помощью цвета, тона, композиции, пространства, линии, штриха, пятна, объёма, фактуры материала.

Использование в индивидуальной и коллективной деятельности различных художественных техник и материалов: коллажа, граттажа, аппликации, компьютерной анимации, натурной мультипликации, бумажной пластики, гуаши, акварели, пастели, восковых мелков, туши, карандаша, фломастеров, пластилина, глины, подручных и природных материалов.

Участие в обсуждении содержания и выразительных средств произведений изобразительного искусства, выражение своего отношения к произведению.

### ***10. Музыка***

**Музыка в жизни человека.** Истоки возникновения музыки. Рождение музыки как естественное проявление человеческого состояния. Звучание окружающей жизни, природы, настроений, чувств и характера человека.

Обобщённое представление об основных образно-эмоциональных сферах музыки и о многообразии музыкальных жанров и стилей. Песня, танец, марш и их разновидности. Песенность, танцевальность, маршевость. Опера, балет, симфония, концерт, сюита, кантата, мюзикл.

Отечественные народные музыкальные традиции. Творчество народов России. Музыкальный и поэтический фольклор: песни, танцы, действа, обряды, скороговорки, загадки, игры-драматизации. Историческое прошлое в музыкальных образах. Народная и профессиональная музыка. Сочинения отечественных композиторов о Родине. Духовная музыка в творчестве композиторов.

**Основные закономерности музыкального искусства.** Интонационно-образная природа музыкального искусства. Выразительность и изобразительность в музыке. Интонация как озвученное состояние, выражение эмоций и мыслей человека.

Интонации музыкальные и речевые. Сходство и различия. Интонация — источник музыкальной речи. Основные средства музыкальной выразительности (мелодия, ритм, темп, динамика, тембр, лад и др.).

Музыкальная речь как способ общения между людьми, её эмоциональное воздействие. Композитор — исполнитель — слушатель. Особенности музыкальной речи в сочинениях композиторов, её выразительный смысл. Нотная запись как способ фиксации музыкальной речи. Элементы нотной грамоты.



Развитие музыки — сопоставление и столкновение чувств и мыслей человека, музыкальных интонаций, тем, художественных образов. Основные приёмы музыкального развития (повтор и контраст).

Формы построения музыки как обобщённое выражение художественно-образного содержания произведений. Формы одночастные, двух- и трёхчастные, вариации, рондо и др.

**Музыкальная картина мира.** Интонационное богатство музыкального мира. Общие представления о музыкальной жизни страны. Детские хоровые и инструментальные коллективы, ансамбли песни и танца. Выдающиеся исполнительские коллективы (хоровые, симфонические). Музыкальные театры. Конкурсы и фестивали музыкантов. Музыка для детей: радио- и телепередачи, видеофильмы, звукозаписи (CD, DVD).

Различные виды музыки: вокальная, инструментальная; сольная, хоровая, оркестровая. Певческие голоса: детские, женские, мужские. Хоры: детский, женский, мужской, смешанный. Музыкальные инструменты. Оркестры: симфонический, духовой, народных инструментов.

Народное и профессиональное музыкальное творчество разных стран мира. Многообразие этнокультурных, исторически сложившихся традиций. Региональные музыкально-поэтические традиции: содержание, образная сфера и музыкальный язык.

## ***11. Технология (Труд)***

**Общекультурные и общетрудовые компетенции. Основы культуры труда, самообслуживания**

Трудовая деятельность и её значение в жизни человека. Рукотворный мир как результат труда человека; разнообразие предметов рукотворного мира (техника, предметы быта и декоративно-прикладного искусства и т. д.) разных народов России (на примере 2—3 народов). Особенности тематики, материалов, внешнего вида изделий декоративного искусства разных народов, отражающие природные, географические и социальные условия конкретного народа.

Элементарные общие правила создания предметов рукотворного мира (удобство, эстетическая выразительность, прочность; гармония предметов и окружающей среды). Бережное отношение к природе как источнику сырьевых ресурсов. Мастера и их профессии.

Анализ задания, организация рабочего места в зависимости от вида работы, планирование трудового процесса. Рациональное размещение на рабочем месте материалов и инструментов, распределение рабочего времени. Отбор и анализ информации (из учебника и других дидактических материалов), её использование в организации работы. Контроль и корректировка хода работы. Работа в малых группах, осуществление сотрудничества, выполнение социальных ролей (руководитель и подчинённый).

Элементарная творческая и проектная деятельность (создание замысла, его детализация и воплощение). Несложные коллективные, групповые и индивидуальные проекты. Культура межличностных отношений в совместной деятельности. Результат проектной деятельности — изделия, услуги (например, помощь ветеранам, пенсионерам, инвалидам), праздники и т.п.

Выполнение доступных видов работ по самообслуживанию, домашнему труду, оказание доступных видов помощи малышам, взрослым и сверстникам.

**Технология ручной обработки материалов. Элементы графической грамоты.**

Общее понятие о материалах, их происхождении. Исследование элементарных физических, механических и технологических свойств доступных материалов. Многообразие материалов и их практическое применение в жизни.

Подготовка материалов к работе. Экономное расходование материалов. Выбор материалов по их декоративно-художественным и конструктивным свойствам, использование соответствующих способов обработки материалов в зависимости от назначения изделия.



Инструменты и приспособления для обработки материалов (знание названий используемых инструментов), выполнение приёмов их рационального и безопасного использования.

Общее представление о технологическом процессе: анализ устройства и назначения изделия; выстраивание последовательности практических действий и технологических операций; подбор материалов и инструментов; экономная разметка; обработка с целью получения деталей, сборка, отделка изделия; проверка изделия в действии, внесение необходимых дополнений и изменений. Называние и выполнение основных технологических операций ручной обработки материалов: разметка деталей (на глаз, по шаблону, трафарету, лекалу, копированием, с помощью линейки, угольника, циркуля), выделение деталей (отрывание, резание ножницами, канцелярским ножом), формообразование деталей (сгибание, складывание и др.), сборка изделия (клеевое, ниточное, проволочное, винтовое и другие виды соединения), отделка изделия или его деталей (окрашивание, вышивка, аппликация и др.). Выполнение отделки в соответствии с особенностями декоративных орнаментов разных народов России (растительный, геометрический и другие орнаменты).

Использование измерений и построений для решения практических задач. Виды условных графических изображений: рисунок, простейший чертёж, эскиз, развёртка, схема (их узнавание). Назначение линий чертежа (контур, линия надреза, сгиба, размерная, осевая, центровая, разрыва). Чтение условных графических изображений. Разметка деталей с опорой на простейший чертёж, эскиз. Изготовление изделий по рисунку, простейшему чертежу или эскизу, схеме.

### **Конструирование и моделирование**

Общее представление о конструировании как создании конструкциикаких-либо изделий (технических, бытовых, учебных и пр.). Изделие, деталь изделия (общее представление). Понятие о конструкции изделия; различные виды конструкций и способы их сборки. Виды и способы соединения деталей. Основные требования к изделию (соответствие материала, конструкции и внешнего оформления назначению изделия).

Конструирование и моделирование изделий из различных материалов по образцу, рисунку, простейшему чертежу или эскизу и по заданным условиям (технико-технологическим, функциональным, декоративно-художественным и пр.). Конструирование и моделирование на компьютере и в интерактивном конструкторе.

### **Практика работы на компьютере**

Информация и её отбор. Способы получения, хранения, переработки информации.

Назначение основных устройств компьютера для ввода, вывода, обработки информации. Включение и выключение компьютера и подключаемых к нему устройств. Клавиатура, общее представление о правилах клавиатурного письма, пользование мышью, использование простейших средств текстового редактора. Простейшие приёмы поиска информации: по ключевым словам. Соблюдение безопасных приёмов труда при работе на компьютере; бережное отношение к техническим устройствам. Работа с ЦОР (цифровыми образовательными ресурсами), готовыми материалами на электронных носителях (CD).

Работа с простыми информационными объектами (текст, таблица, схема, рисунок): преобразование, создание, сохранение, удаление. Создание небольшого текста по интересной детям тематике. Вывод текста на принтер. Использование рисунков из ресурса компьютера, программ Word и PowerPoint.

## **12. Физическая культура (адаптивная)**

### **Знания по физической культуре**

**Физическая культура.** Правила предупреждения травматизма во время занятий физическими упражнениями: организация мест занятий, подбор одежды, обуви и инвентаря. Правила личной гигиены.

**Физические упражнения.** Физические упражнения, их влияние на физическое развитие и развитие физических качеств, основы спортивной техники изучаемых упражнений.



Физическая подготовка и её связь с развитием основных физических качеств. Характеристика основных физических качеств: силы, быстроты, выносливости, гибкости и равновесия.

### **Способы физической деятельности**

**Самостоятельные занятия.** Выполнение комплексов упражнений для формирования правильной осанки и развития мышц туловища, развития основных физических качеств; проведение оздоровительных занятий в режиме дня (утренняя зарядка, физкультминутки).

**Самостоятельные игры и развлечения.** Организация и проведение подвижных игр (на спортивных площадках и в спортивных залах). Соблюдение правил игр.

### **Физическое совершенствование**

**Физкультурно-оздоровительная деятельность.** Комплексы физических упражнений для утренней зарядки, физкультминуток, занятий по профилактике и коррекции нарушений осанки.

Комплексы упражнений на развитие физических качеств.

Комплексы дыхательных упражнений. Гимнастика для глаз.

### **Спортивно-оздоровительная деятельность.**

#### **Гимнастика.**

*Организуемые команды и приёмы.* Простейшие виды построений. Строевые действия в шеренге и колонне; выполнение простейших строевых команд с одновременным показом учителя.

*Упражнения без предметов (для различных групп мышц) и с предметами (гимнастические палки, флажки, обручи, малые и большие мячи).*

*Опорный прыжок:* имитационные упражнения, подводящие упражнения к прыжкам с разбега через гимнастического козла (с повышенной организацией техники безопасности).

*Гимнастические упражнения прикладного характера.* Ходьба, бег, метания. Прыжки со скакалкой. Передвижение по гимнастической стенке. Преодоление полосы препятствий с элементами лазанья и перелезания, переползания, передвижение по наклонной гимнастической скамейке.

*Упражнения в поднимании и переноске грузов:* подход к предмету с нужной стороны, правильный захват его для переноски, умение нести, точно и мягко опускать предмет (предметы: мячи, гимнастические палки, обручи, скамейки, маты, гимнастический «козел», «конь» и т.д.).

#### **Лёгкая атлетика.**

*Ходьба:* парами, по кругу парами; в умеренном темпе в колонне по одному в обход зала за учителем. Ходьба с сохранением правильной осанки. Ходьба в чередовании с бегом.

*Беговые упражнения:* с высоким подниманием бедра, с изменением направления движения, из разных исходных положений; челночный бег; высокий старт с последующим ускорением.

*Прыжковые упражнения:* на одной ноге и двух ногах на месте и с продвижением; в длину и высоту; спрыгивание и запрыгивание.

*Броски:* большого мяча (1 кг) на дальность разными способами.

*Метание:* малого мяча в вертикальную и горизонтальную цель и на дальность.

**Лыжная подготовка.** Передвижение на лыжах; повороты; спуски; подъёмы; торможение.

#### **Плавание\*. (При наличии условий)**

*Подводящие упражнения:* вхождение в воду; передвижение по дну бассейна; упражнения на всплытие; лежание и скольжение; упражнения на согласование работы рук и ног. Игры в воде.

#### **Подвижные игры и элементы спортивных игр**

*На материале гимнастики:* игровые задания с использованием строевых упражнений, упражнений на внимание, силу, ловкость и координацию.

*На материале лёгкой атлетики:* прыжки, бег, метания и броски; упражнения на координацию, выносливость и быстроту.



*На материале лыжной подготовки:* эстафеты в передвижении на лыжах, упражнения на выносливость и координацию.

*На материале спортивных игр:*

*Футбол:* удар по неподвижному и катящемуся мячу; остановка мяча; ведение мяча; подвижные игры на материале футбола.

*Баскетбол:* стойка баскетболиста; специальные передвижения без мяча; хват мяча; ведение мяча на месте; броски мяча с места двумя руками снизу из-под кольца; передача и ловля мяча на месте двумя руками от груди в паре с учителем; подвижные игры на материале баскетбола.

*Пионербол:* броски и ловля мяча в парах через сетку двумя руками снизу и сверху; нижняя подача мяча (одной рукой снизу).

*Волейбол:* подбрасывание мяча; подача мяча; приём и передача мяча; подвижные игры на материале волейбола.

*Подвижные игры разных народов.*

*Коррекционно-развивающие игры:* «Порядок и беспорядок», «Узнай, где звонили», «Собери урожай».

*Игры с бегом и прыжками:* «Сорви шишку», «У медведя во бору», «Подбеги к своему предмету», «День и ночь», «Кот и мыши», «Пятнашки»; «Прыжки по кочкам».

*Игры с мячом:* «Метание мячей и мешочков»; «Кого назвали – тот и ловит», «Мяч по кругу», «Не урони мяч».

### **Адаптивная физическая реабилитация**

#### **Общеразвивающие упражнения**

##### **На материале гимнастики**

*Развитие гибкости:* широкие стойки на ногах; ходьба широким шагом, выпадами, в приседе, с махом ногой; наклоны; выпады и полушпагаты на месте; «выкруты» с гимнастической палкой, скакалкой; махи правой и левой ногой, стоя у гимнастической стенки и при передвижениях; индивидуальные комплексы по развитию гибкости.

*Развитие координации:* преодоление простых препятствий; ходьба по гимнастической скамейке, низкому гимнастическому бревну; воспроизведение заданной игровой позы; игры на переключение внимания, на расслабление мышц рук, ног, туловища (в положениях стоя и лёжа, сидя); перебрасывание малого мяча из одной руки в другую; упражнения на переключение внимания; упражнения на расслабление отдельных мышечных групп, передвижение шагом, бегом, прыжками в разных направлениях по намеченным ориентирам и по сигналу.

*Формирование осанки:* ходьба на носках, с предметами на голове, с заданной осанкой; виды стилизованной ходьбы под музыку; комплексы корригирующих упражнений на контроль ощущений (в постановке головы, плеч, позвоночного столба), на контроль осанки в движении, положений тела и его звеньев стоя, сидя, лёжа; комплексы упражнений для укрепления мышечного корсета.

*Развитие силовых способностей:* динамические упражнения без отягощений (преодоление веса собственного тела), с отягощениями (набивные мячи 1 кг, гантели или мешочки с песком до 100 г, гимнастические палки и булавы), преодоление сопротивления партнера (парные упражнения); отжимания от повышенной опоры (гимнастическая скамейка).

##### **На материале лёгкой атлетики**

*Развитие координации:* бег с изменяющимся направлением по ограниченной опоре; пробегание коротких отрезков из разных исходных положений; прыжки через скакалку на месте на одной ноге и двух ногах поочерёдно.

*Развитие быстроты:* повторное выполнение беговых упражнений с максимальной скоростью с высокого старта, из разных исходных положений; челночный бег; броски в стенку и ловля теннисного мяча, стоя у стены, из разных исходных положений, с поворотами.

*Развитие выносливости:* равномерный бег в режиме умеренной интенсивности, чередующийся с ходьбой, с бегом в режиме большой интенсивности, с ускорениями;





повторный бег с максимальной скоростью на дистанцию 30 м (с сохраняющимся или изменяющимся интервалом отдыха); бег на дистанцию до 400 м; равномерный 6-минутный бег.

*Развитие силовых способностей:* повторное выполнение многоскоков; повторное преодоление препятствий (15—20 см); передача набивного мяча (1 кг) в максимальном темпе, по кругу, из разных исходных положений; метание набивных мячей (1—2 кг) одной рукой и двумя руками из разных исходных положений и различными способами (сверху, сбоку, снизу, от груди); повторное выполнение беговых нагрузок в горку; прыжки в высоту на месте с касанием рукой подвешенных ориентиров; прыжки с продвижением вперед (правым и левым боком), с доставанием ориентиров, расположенных на разной высоте; прыжки по разметкам в полуприседе и приседе.

#### **На материале лыжных гонок**

*Развитие координации:* перенос тяжести тела с лыжи на лыжу (на месте); комплексы общеразвивающих упражнений с изменением поз тела, стоя на лыжах; скольжение на правой (левой) ноге после двух-трех шагов; спуск с горы с изменяющимися стойками на лыжах; подбор предметов во время спуска в низкой стойке.

*Развитие выносливости:* передвижение на лыжах в режиме умеренной интенсивности, в чередовании с прохождением отрезков в режиме большой интенсивности, с ускорениями; прохождение тренировочных дистанций.

#### **На материале плавания\* \*(при наличии условий)**

*Развитие выносливости:* работа ног у вертикальной поверхности, проплывание отрезков на ногах, держась за доску; скольжение на груди и спине с задержкой дыхания.

#### **Коррекционно-развивающие упражнения**

*Основные положения и движения головы, конечностей и туловища, выполняемые на месте:* сочетание движений туловища, ног с одноименными движениями рук; комплексы упражнений без предметов на месте и с предметами (г/ палка, малый мяч, средний мяч, г/мяч, набивной мяч, средний обруч, большой обруч).

*Упражнения на дыхание:* правильное дыхание в различных И.П. сидя, стоя, лежа; глубокое дыхание при выполнении упражнений без предметов; дыхание по подражанию ("понюхать цветок", "подуть на кашу", «согреть руки», «сдуть пушинки»), дыхание во время ходьбы с произношением звуков на выдохе, выполнение вдоха и выдоха через нос.

*Упражнения на коррекцию и формирование правильной осанки:* упражнения у гимнастической стенки (различные движения рук, ног, скольжение спиной и затылком по гимнастической стенке, приседы); сохранение правильной осанки при выполнении различных движений руками; упражнения в движении имитирующие ходьбу, бег животных и движения работающего человека («ходьба как лисичка», «как медведь», похлопывание крыльями как петушок», покачивание головой как лошадка», «вкручивание лампочки», «забывание гвоздя», «срывание яблок», «скатай снежный ком», «полоскание белья»); упражнения на сенсорных набивных мячах различного диаметра (сидя на мяче с удержанием статической позы с опорой с различными движениями рук); ходьба с мешочком на голове; поднятие на носки и опускание на пятки с мешочком на голове; упражнения на укрепление мышц спины и брюшного пресса путем прогиба назад: «Змея», «Колечко», «Лодочка»; упражнения для укрепления мышц спины путем складывания: «Птица», «Книжка» «Кошечка»; упражнения для укрепления позвоночника путем поворота туловища и наклона его в стороны: «Ежик», «Звезда», «Месяц»; упражнения на укрепление мышц тазового пояса, бедер, ног: «Лягушка», «Бабочка», «Ножницы».

*Упражнения на коррекцию и профилактику плоскостопия:* сидя («каток», «серп», «окно», «маляр», «мельница», «кораблик», «ходьба», «лошадка», «медвежонок»); сидя: вращение стопами поочередно и одновременно вправо и влево, катание мяча ногами; ходьба приставными шагами и лицом вперед по канату со страховкой; ходьба на внутреннем и внешнем своде стопы; ходьба по массажной дорожке для стоп.



*Упражнения на развитие общей и мелкой моторики:* с сенсорными набивными мячами разного диаметра (прокатывание, перекачивание партнеру); со средними мячами (перекачивание партнеру сидя, подбрасывание мяча над собой и ловля, броски мяча в стену); с малыми мячами (перекладывания из руки в руку, подбрасывание двумя, удары мяча в стену в квадраты и ловля с отскоком от пола двумя; удары мяча об пол одной рукой и ловля двумя); набивными мячами –1 кг (ходьба с мячом в руках, удерживая его на груди и за головой по 30 секунд; поднимание мяча вперед, вверх, вправо, влево).

*Упражнения на развитие точности и координации движений:* построение в шеренгу и в колонну с изменением места построения; ходьба между различными ориентирами; бег по начерченным на полу ориентирам (все задания выполняются вместе с учителем); несколько поворотов подряд по показу, ходьба по двум параллельно поставленным скамейкам с помощью.

*Упражнения на развитие двигательных умений и навыков*

*Построения и перестроения:* выполнение команд «Становись!», «Равняйся!», «Смирно!», «Вольно!», «Шагом марш!», «Класс стой!» с помощью; размыкание в шеренге и в колонне; размыкание в шеренге на вытянутые руки; повороты направо, налево с указанием направления; повороты на месте кругом с показом направления.

*Ходьба и бег:* ходьба на пятках, на носках; ходьба в различном темпе: медленно, быстро; бег в чередовании с ходьбой; ходьба и бег в медленном темпе с сохранением дистанции; бег в колонне по одному в равномерном темпе; челночный бег 3 X 10 метров; высокий старт; бег на 30 метров с высокого старта на скорость.

*Прыжки:* прыжки на двух (одной) ноге на месте с поворотами на 180° и 360°; прыжки на одной ноге с продвижением вперед; прыжки в длину с места толчком двух ног; прыжки в глубину с высоты 50 см; в длину с двух-трех шагов, толчком одной с приземлением на две через ров; прыжки боком через г/скамейку с опорой на руки; прыжки, наступая на г/скамейку; прыжки в высоту с шага.

*Броски, ловля, метание мяча и передача предметов:* метание малого мяча правой (левой) рукой на дальность способом «из-за головы через плечо»; метание малого мяча в горизонтальную цель (мишени на г/стенке); метание малого мяча в вертикальную цель; подбрасывание волейбольного мяча перед собой и ловля его; высокое подбрасывание большого мяча и ловля его после отскока от пола; броски большого мяча друг другу в парах двумя руками снизу; броски набивного мяча весом 1 кг различными способами: двумя руками снизу и от груди, из-за головы; переноска одновременно 2-3 предметов различной формы (флажки, кегли, палки, мячи и т.д.); передача и переноска предметов на расстояние до 20 метров (набивных мячей –1 кг, г/палок, больших мячей и т.д.).

*Равновесие:* ходьба по г/скамейке с предметом (флажок, г/мяч, г/палка); ходьба по г/скамейке с различными положениями рук; ходьба по г/скамейке с опусканием на одно колено; ходьба по г/скамейке с перешагиванием через предметы высотой 15-20 см; поворот кругом переступанием на г/скамейке; расхождение вдвоем при встрече на г/скамейке; «Петушок», «Ласточка» на полу.

*Лазание, перелезание, подлезание:* ползание на четвереньках по наклонной г/скамейке с переходом на г/стенку; лазание по г/стенке одновременным способом, не пропуская реек, с поддержкой; передвижение по г/стенке в сторону; подлезание и перелезание под препятствия разной высоты (мягкие модули, г/скамейка, обручи, г/скакалка, стойки и т.д.); подлезание под препятствием с предметом в руках; пролезание в модуль-тоннель; перешагивание через предметы: кубики, кегли, набивные мячи, большие мячи; вис на руках на г/стенке 1-2 секунды; полоса препятствий из 5-6 заданий в подлезании, перелезании и равновесии.

## **Содержание курсов коррекционно-развивающей области**

**Коррекционно-развивающее направление**, согласно требованиям ФГОС НОО обучающихся с РАС, является **обязательным** и представлено фронтальными и индивидуальными коррекционно-развивающими занятиями, направленными на коррекцию недостатков развития и формирование навыков адаптации личности в современных



жизненных условиях. Выбор коррекционно-развивающих курсов для индивидуальных и групповых занятий, их количественное соотношение, содержание может осуществляться образовательной организацией самостоятельно, исходя из психофизических особенностей обучающихся с РАС на основании рекомендаций ПМПК и индивидуальной программы реабилитации инвалида. Коррекционно-развивающие занятия могут проводиться в индивидуальной и групповой форме.

Выбор остальных направлений внеурочной деятельности определяется образовательной организацией.

Организация внеурочной деятельности предполагает, что в этой работе принимают участие все педагогические работники образовательной организации (учителя-дефектологи, тьютор, ассистент (помощник), учителя групп продленного дня, воспитатели, учителя-логопеды, педагоги-психологи, социальные педагоги, педагоги дополнительного образования и др.), так же и медицинские работники.

Время, отведённое на внеурочную деятельность, не учитывается при определении максимально допустимой недельной нагрузки обучающихся, но учитывается при определении объёмов финансирования, направляемых на реализацию АООП НОО. Распределение часов, предусмотренных на внеурочную деятельность, осуществляется следующим образом: недельная нагрузка — 10 ч, из них не менее 5 часов отводится на проведение коррекционно-развивающих занятий.

Чередование учебной и внеурочной деятельности в рамках реализации АООП НОО определяет образовательная организация.

Коррекционная работа представляет собой систему психолого-педагогических и медицинских средств, направленных на преодоление и/или ослабление недостатков в психическом и физическом развитии обучающихся с РАС.

В соответствии с требованиями ФГОС НОО обучающихся с РАС целью программы коррекционной работы является создание системы комплексного психолого-медико-педагогического сопровождения процесса освоения АООП НОО обучающимися с РАС, позволяющего учитывать их особые образовательные потребности на основе осуществления индивидуального и дифференцированного подхода в образовательном процессе.

Программа коррекционной работы должна обеспечивать:

выявление особых образовательных потребностей обучающихся с РАС, обусловленных недостатками в их физическом и (или) психическом развитии;

осуществление индивидуально ориентированной психолого-медико-педагогической помощи обучающимся с РАС с учетом особенностей их психофизического развития и индивидуальных возможностей (в соответствии с рекомендациями ПМПК);

разработку и реализацию индивидуальных учебных планов, организацию индивидуальных и групповых коррекционно-развивающих занятий для обучающихся с учетом индивидуальных и типологических особенностей психофизического развития и индивидуальных возможностей;

возможность освоения обучающимися с РАС АООП НОО и их интеграции в образовательном учреждении;

оказание родителям (законным представителям) обучающихся с РАС консультативной и методической помощи по медицинским, социальным, правовым и другим вопросам, связанным с их воспитанием и обучением.

*Принципы коррекционной работы:*

Принцип *приоритетности интересов обучающегося* определяет отношение работников организации в процессе оказания помощи в развитии каждому обучающемуся с учетом его индивидуальных образовательных потребностей.

Принцип *системности* - обеспечивает единство всех элементов коррекционно-воспитательной работы: цели и задач, направлений осуществления и содержания, форм, методов и приемов организации, взаимодействия участников.

Принцип *непрерывности* обеспечивает проведение коррекционной работы на всем протяжении обучения школьника с учетом изменений в их личностном развитии.



Принцип *вариативности* предполагает создание вариативных программ коррекционной работы с обучающимся с учетом их особых образовательных потребностей и возможностей психофизического развития.

Принцип *единства психолого-педагогических и медицинских средств*, обеспечивающий взаимодействие специалистов психолого-педагогического и медицинского блока в деятельности по комплексному решению задач коррекционно-воспитательной работы.

Принцип *сотрудничества с семьей* основан на признании семьи как важного участника коррекционной работы, оказывающего существенное влияние на процесс развития ребенка и успешность его интеграции в общество.

Программа коррекционной работы должна содержать:

перечень, содержание и план реализации коррекционных занятий, обеспечивающих удовлетворение особых образовательных потребностей обучающихся с РАС и освоение ими АООП НОО;

систему комплексного психолого-медико-педагогического сопровождения обучающихся с РАС в условиях образовательного процесса, включающего: психолого-медико-педагогическое обследование обучающихся с целью выявления их особых образовательных потребностей; мониторинг динамики развития обучающихся и их успешности в освоении АООП НОО; корректировку коррекционных мероприятий;

механизм взаимодействия в разработке и реализации коррекционных мероприятий учителей, специалистов в области коррекционной педагогики, медицинских работников образовательного учреждения и других организаций, специализирующихся в области социально-психолого-педагогической поддержки семьи и других социальных институтов;

планируемые результаты коррекционной работы.

Программа коррекционной работы на ступени начального общего образования обучающихся с РАС включает в себя взаимосвязанные направления, отражающие ее основное содержание:

*диагностическая работа* обеспечивает своевременное выявление у обучающихся с РАС особых потребностей в адаптации к освоению АООП НОО, проведение комплексного обследования и подготовку рекомендаций по оказанию психолого-медико-педагогического сопровождения в условиях образовательной организации.

*коррекционно-развивающая работа* обеспечивает оказание своевременной адресной специализированной помощи в освоении содержания образования и коррекцию недостатков в физическом и (или) психическом развитии обучающихся с РАС.

*консультативная работа* обеспечивает непрерывность специального сопровождения обучающихся с РАС в освоении АООП НОО, консультирование специалистов, работающих с детьми, их семей по вопросам реализации дифференцированных психолого-педагогических условий образования, воспитания, коррекции, развития и социализации обучающихся с РАС.

*информационно-просветительская работа* направлена на разъяснительную деятельность по вопросам, связанным с особенностями образовательного процесса для обучающихся с РАС, со всеми его участниками - сверстниками, родителями (законными представителями).

Коррекционная работа осуществляется в ходе всего учебно-воспитательного процесса, при изучении предметов учебного плана, специальных курсов и на индивидуальных/подгрупповых занятиях.

Основными механизмами реализации программы коррекционной работы являются оптимально выстроенное взаимодействие специалистов образовательной организации, обеспечивающее комплексное, системное сопровождение образовательного процесса, и социальное партнерство, предполагающее профессиональное взаимодействие образовательной организации с внешними ресурсами (организациями различных ведомств, другими институтами общества).

Взаимодействие специалистов образовательной организации предусматривает: многоаспектный анализ психофизического развития обучающегося с РАС;





комплексный подход к диагностике, определению и решению проблем обучающегося с РАС, к предоставлению ему квалифицированной помощи с учетом уровня психического развития;

разработку индивидуальных образовательных маршрутов обучающихся с РАС.

Социальное партнерство предусматривает:

сотрудничество с образовательными организациями и другими ведомствами по вопросам преимущественности обучения, развития, социализации, здоровьесбережения обучающихся с РАС;

сотрудничество со средствами массовой информации;

сотрудничество с родительской общественностью.

### **КОРРЕКЦИОННАЯ РАБОТА ПЕДАГОГА-ПСИХОЛОГА**

Одна из главных задач психолога – помочь ребенку с РАС адаптироваться к коллективу с перспективой дальнейшей социализации, и поэтому коррекционная работа с таким ребенком имеет два основных направления:

-Преодоление аффективной патологии. Установление контакта с аутичным ребенком.

-Формирование целенаправленной деятельности. Усиление психологической активности аутичных детей.

В процессе работы в поведении аутичного ребенка выявляются стимулы, на которые необходимо опираться в ходе коррекционной работы. Например, если ребенку нравится рвать и мять бумагу, то можно попробовать переориентировать его на аппликацию методом обрывания. Если необходимо способствовать развитию навыков самообслуживания можно использовать карточки с описанием последовательных действий.

Аутичным детям наиболее доступны схемы, и именно на них необходимо опираться в коррекционной работе. Так же в занятия нужно вводить пальчиковые игры, песочную терапию, игры с водой.

Необходимо отметить важный момент: каждую игру или упражнение необходимо проводить несколько раз для закрепления результата.

**Основной целью** коррекционной работы является:

-развитие умений социального взаимодействия;

-формирование адекватного восприятия окружающих предметов и явлений, эмоциональных контактов ребенка

-общения в целом с людьми и окружающей его социальной средой.

Исходя из данной цели строится вся коррекционная деятельность с ребенком.

**1 этап коррекционно-развивающей работы с детьми с РАС:** установление контакта.

Любая коррекционно-развивающая работа начинается с установления положительного эмоционального контакта с ребенком, однако именно у детей с аутизмом этот этап может длиться дольше и занимать большее количество времени. Преградой для общения становится негативизм ребенка, чувство страха, тревоги, «полевое», спонтанное, нецеленаправленное поведение. В ходе данного этапа специалист выясняет, что является для ребенка поощрением, в каких случаях он отказывается общаться. Для установления контакта можно использовать сенсорные стимулы (мыльные пузыри, вращающиеся предметы–волчки, колесики, заводные и музыкальные игрушки).

**2 этап коррекционно-развивающей работы с детьми с РАС:** формирование навыков учебного поведения.

Ведущей задачей данного этапа является общая организация поведения ребенка с аутизмом: формирование установки на выполнение задания, выработка усидчивости, удержания внимания, привыкание к ситуации обучения.

Очень важно соблюдать принцип постепенности, дозирования подачи нового материала, так как дети с РАС негативно воспринимают все незнакомое. На первых занятиях лучше всего сосредоточиться на одном, наиболее доступном для ребенка навыке, схема выполнения которого довольно проста. Постепенно вносятся небольшие новые элементы





вариативности. Велика роль помощи педагога, особенно физической, направляющей на выполнение действия.

Инструкции и задания на занятия формулируются четко и кратко. При этом важно подкреплять желаемое поведение ребенка с помощью значимых стимулов и похвалы, со временем постепенно снижая и отменяя использование невербального подкрепления.

**3 этап коррекционно-развивающей работы с детьми с РАС: развитие познавательной сферы.**

На данном этапе решаются задачи интеллектуального развития ребенка с РАС в зависимости от выявленных у него умственных и речевых способностей и возможностей.

#### **ЦЕЛИ ПРОГРАММЫ:**

- смягчение характерного для аутичных детей сенсорного и эмоционального дискомфорта;
- повышение активности ребенка в процессе общения с взрослыми и детьми;
- преодоление трудностей в организации целенаправленного поведения;
- развитие всех психических процессов.

#### **ЗАДАЧИ ПРОГРАММЫ:**

- преодоление негативизма при общении и установлении контакта ребенком;
- обучение его простым навыкам контакта;
- ориентация ребенка во внешнем мире;
- обучение ребенка более сложным формам поведения;
- развитие самосознания и личности ребенка.

Коррекционно-развивающие занятия проводятся 3 раза в неделю в кабинете педагога-психолога. Занятия проводятся индивидуально. Время проведения одного занятия 15-20 минут.

### **3.2.3. Программа духовно-нравственного развития, воспитания**

Нормативно-правовой и методологической основой программы духовно-нравственного развития и воспитания обучающихся на ступени начального общего образования являются Закон Российской Федерации «Об образовании в Российской Федерации», ФГОС НОО, ФГОС НОО для обучающихся с РАС, Концепция духовно-нравственного развития и воспитания личности гражданина России.

Программа духовно-нравственного развития призвана направлять образовательный процесс на воспитание обучающихся с РАС в духе любви к Родине, уважения к культурно-историческому наследию своего народа и своей страны, на формирование основ социально ответственного поведения. Программа должна предусматривать приобщение обучающихся с РАС к базовым национальным ценностям российского общества, общечеловеческим ценностям в контексте формирования у них нравственных чувств, нравственного сознания и поведения через совместную деятельность на основе эмоционального осмысления происходящего.

В основу программы должны быть положены ключевые воспитательные задачи, базовые национальные ценности российского общества и общечеловеческие ценности.

Целью духовно-нравственного развития и воспитания обучающихся с РАС на ступени начального общего образования является социально-педагогическая поддержка и приобщение обучающихся к базовым национальным ценностям российского общества, общечеловеческим ценностям в контексте формирования у них нравственных чувств, нравственного сознания и поведения.

Задачи духовно-нравственного развития обучающихся с РАС на ступени начального общего образования:

*в области формирования личностной культуры:*

формирование мотивации универсальной нравственной компетенции — «становиться лучше», активности в учебно-игровой, предметно-продуктивной, социально ориентированной деятельности на основе нравственных установок и моральных норм;

формирование нравственных представлений о том, что такое «хорошо» и что такое «плохо», а также внутренней установки в сознании школьника поступать «хорошо»;



формирование способности школьника формулировать собственные нравственные обязательства, осуществлять нравственный самоконтроль, требовать от себя выполнения моральных норм, давать нравственную оценку своим и чужим поступкам;

формирование в сознании школьников нравственного смысла учения;

формирование основ морали — осознанной обучающимся необходимости определённого поведения, обусловленного принятыми в обществе представлениями о добре и зле, должном и недопустимом;

формирование представлений о базовых национальных, этнических и духовных традициях;

формирование эстетических потребностей, ценностей и чувств;

формирование критичности к собственным намерениям, мыслям и поступкам;

формирование способности к самостоятельным поступкам и действиям, совершаемым на основе морального выбора, к принятию ответственности за их результаты;

развитие трудолюбия, способности к преодолению трудностей, настойчивости в достижении результата.

*в области формирования социальной культуры:*

формирование основ российской гражданской идентичности — усвоенного, осознанного и принимаемого самим обучающимся образа себя как гражданина России;

пробуждение чувства патриотизма и веры в Россию, свой народ, чувства личной ответственности за свои дела и поступки, за Отечество;

воспитание положительного отношения к своему национальному языку и культуре;

формирование патриотизма и чувства причастности к коллективным делам;

развитие навыков осуществления сотрудничества с педагогами, сверстниками, родителями, старшими детьми в решении общих проблем;

укрепление доверия к другим людям;

развитие доброжелательности и эмоциональной отзывчивости, понимания других людей и сопереживания им.

формирование осознанного и уважительного отношения к традиционным российским религиям и религиозным организациям, к вере и религиозным убеждениям;

формирование основ культуры межэтнического общения, уважения к языку, культурным, религиозным традициям, истории и образу жизни представителей народов России.

*в области формирования семейной культуры:*

формирование отношения к семье как основе российского общества;

формирование у обучающихся уважительного отношения к родителям, осознанного, заботливого отношения к старшим и младшим;

формирование представления о семейных ценностях, гендерных семейных ролях и уважения к ним;

знакомство обучающихся с культурно-историческими и этническими традициями российской семьи.

Образовательная организация может конкретизировать общие задачи нравственного развития обучающихся с учётом национальных и региональных условий и особенностей организации образовательного процесса, а также потребностей обучающихся с РАС и их родителей (законных представителей).

Реализация программы должна проходить в единстве урочной, внеурочной и внешкольной деятельности, в совместной педагогической работе образовательного учреждения, семьи и других институтов общества.

Реализация программы предполагает создание социально открытого пространства, где каждый педагог, сотрудник школы, родители разделяют ключевые смыслы духовных и нравственных идеалов и ценностей, положенных в основание данной программы, стремясь к их реализации в практической жизнедеятельности:

в содержании и построении уроков;



в способах организации совместной деятельности взрослых и детей в учебной и внеучебной деятельности;

в характере общения и сотрудничества взрослого и ребенка;

в опыте организации индивидуальной, групповой, коллективной деятельности обучающихся;

в специальных событиях, спроектированных с учетом определенной ценности и смысла;

в личном примере ученикам.

Для организации такого пространства и его полноценного функционирования требуются согласованные усилия всех социальных субъектов - участников воспитания: семьи, общественных организаций, включая и детско-юношеские движения и организации, учреждений дополнительного образования, культуры и спорта, средств массовой информации, традиционных российских религиозных объединений.

Программа должна обеспечивать:

организацию системы воспитательных мероприятий, позволяющих каждому обучающемуся с РАС использовать на практике полученные знания, усвоенные модели и нормы поведения;

формирование целостной образовательной среды, включающей урочную, внеурочную и внешкольную деятельность и учитывающей историко-культурную, этническую и региональную специфику.

Программа духовно-нравственного развития должна включать описание: цели и задач, основных направлений работы, перечень планируемых результатов воспитания (социальных компетенций, моделей поведения обучающихся с РАС), формы организации работы.

Программа духовно-нравственного развития самостоятельно разрабатывается образовательной организацией на основе программы, разработанной для общеобразовательной школы, с учетом специфики образовательных потребностей обучающихся с РАС.

### **Программа духовно-нравственного развития, воспитания обучающихся на ступени начального общего образования**

#### ***2.3.1. Пояснительная записка***

Программа духовно-нравственного воспитания и развития обучающихся разработана в соответствии с требованиями Федерального закона от 29 декабря 2012 г. № 273-ФЗ «Об образовании в Российской Федерации», Федерального государственного образовательного стандарта начального общего образования, на основании Концепции духовно-нравственного развития и воспитания личности гражданина России, концепции УМК «Перспективная начальная школа», «Школа России» и опыта реализации воспитательной работы Муниципального бюджетного общеобразовательного учреждения города Кургана «Средняя общеобразовательная школа № 53 имени А.А. Шарборина».

Программа духовно-нравственного воспитания и развития обучающихся начальной школы направлена на воспитание в каждом ученике гражданина и патриота, на раскрытие способностей и талантов учащихся, подготовку их к жизни в высокотехнологичном конкурентном мире. Программа реализуется образовательным учреждением в постоянном взаимодействии и тесном сотрудничестве с семьями учащихся, с другими субъектами социализации – социальными партнёрами школы. «Перспективная начальная школа», «Школа России».

Духовно-нравственное развитие гражданина России – это процесс последовательного расширения и укрепления ценностно-смысловой сферы личности, формирования способности человека сознательно выстраивать и оценивать отношение к себе, другим людям, обществу, государству, миру в целом на основе общепринятых моральных норм и нравственных идеалов, ценностных установок.

Одним из центральных положений программы является концепция создания в образовательном учреждении целостного пространства духовно-нравственного развития, воспитания младшего школьника в форме детской организации. Такое пространство, иначе



определяемое как уклад школьной жизни, интегрировано в *урочную, внеурочную, внешкольную, семейную* деятельность обучающегося и его родителей. Для организации и полноценного функционирования такого образовательного процесса требуются согласованные усилия многих социальных субъектов: школы, семьи, общественных организаций, включая и учреждений дополнительного образования, культуры и спорта. Ведущая, содержательно определяющая роль в создании социально-открытого уклада школьной жизни, принадлежит педагогическому коллективу начальной школы.

В основу Программы положены ключевые воспитательные задачи, базовые национальные ценности российского общества. Ведущей идеей воспитательной системы школы является развитие личности школьника, его интересов и способностей. Поэтому весь воспитательный процесс направлен на максимальное раскрытие личностного потенциала ученика, мотивации к самореализации и к личностным достижениям.

Воспитательная среда школы базируется на гуманных отношениях между детьми и взрослыми. В школе создан максимум условий для образовательной и творческой сферы деятельности обучающихся. Воспитательный процесс педколлектив строит с учётом результатов диагностики, психолого-педагогического прогноза, интересов и способностей обучающихся, социальных запросов родителей, условий и традиций школы, актуальных велений времени. Начальная школа предполагает новые требования к организации воспитывающей среды детей младшего школьного возраста, поэтому *воспитание* занимает приоритетное направление в образовательном процессе и основывается на преемственности воспитания, формировании познавательной мотивация и ориентации на общечеловеческие ценности.

Общие задачи духовно-нравственного развития и воспитания обучающихся классифицированы по *направлениям*, каждое из которых, будучи тесно связанным с другими, раскрывает одну из существенных сторон духовно-нравственного развития школьника.

Каждое из направлений базируется на определенной системе базовых национальных ценностей и должно обеспечить принятие их обучающимися.

*Цель и задачи духовно-нравственного развития, воспитания обучающихся начальной школы*

- *Духовно-нравственное воспитание* – педагогически организованный процесс усвоения и принятия обучающимся базовых национальных ценностей, освоение системы общечеловеческих ценностей и культурных, духовных и нравственных ценностей многонационального народа Российской Федерации.

- *Духовно-нравственное развитие* – осуществляемое в процессе социализации последовательное расширение и укрепление ценностно-смысловой сферы личности, формирование способности человека оценивать и сознательно выстраивать на основе традиционных моральных норм и нравственных идеалов отношения к себе, другим людям, обществу, государству, Отечеству, миру в целом. Цели и задачи духовно-нравственного развития и воспитания обучающихся достигаются и решаются в контексте национального воспитательного идеала.

*Современный национальный воспитательный идеал* – это высоко-нравственный, творческий, компетентный гражданин России, принимающий судьбу Отечества как свою личную, осознающий ответственность за настоящее и будущее своей страны, укоренённый в духовных и культурных традициях многонационального народа Российской Федерации.

Цель духовно-нравственного развития и воспитания обучающихся начальной школы: *воспитание нравственного, ответственного, инициативного и компетентного гражданина России*. Чтобы помочь ребёнку развить в себе вышеперечисленные качества, необходимо ставить конкретные задачи. Для процесса воспитания задача заключается в том, чтобы помочь человеку принять конкретное правило, идею (ценность) как важное основание при выборе поступка. Таким образом, перечень воспитательных задач – это перечень ценностей, которые ребёнок должен присвоить, с точки зрения общества, то есть всех нас.

Задачи развития и воспитания младших школьников:

1) *в области формирования личностной культуры:*



- формирование способности к духовному развитию, реализации творческого потенциала в учебно-игровой, предметно-продуктивной, социально ориентированной деятельности на основе нравственных установок и моральных норм, непрерывного образования, самовоспитания и универсальной духовно-нравственной компетенции – «становиться лучше»;

- укрепление нравственности, основанной на свободе воли и духовных отечественных традициях, внутренней установки личности школьника поступать согласно своей совести;

- формирование основ морали – осознанной обучающимся необходимости определённого поведения, обусловленного принятыми в обществе представлениями о добре и зле, должном и недопустимом; укрепление у младшего школьника позитивной нравственной самооценки и самоуважения, жизненного оптимизма;

- формирование основ нравственного самосознания личности (совести) – способности младшего школьника формулировать собственные нравственные обязательства, осуществлять нравственный самоконтроль, требовать от себя выполнения моральных норм, давать нравственную оценку своим и чужим поступкам;

- принятие обучающимся базовых общенациональных ценностей, национальных и этнических духовных традиций;

- формирование эстетических потребностей, ценностей и чувств;

- развитие трудолюбия, способности к преодолению трудностей;

- осознание младшим школьником ценности человеческой жизни, формирование умения противостоять в пределах своих возможностей действиям и влияниям, представляющим угрозу для жизни, физического и нравственного здоровья, духовной безопасности личности в пределах своих возможностей;

- формирование нравственного смысла учения;

2) *в области формирования социальной культуры:*

- формирование основ российской гражданской идентичности;

- пробуждение веры в Россию, чувства личной ответственности за Отечество;

- формирование патриотизма и гражданской солидарности;

- развитие навыков организации и осуществления сотрудничества с педагогами, сверстниками, родителями, старшими детьми в решении общих проблем;

- укрепление доверия к другим людям;

- развитие доброжелательности и эмоциональной отзывчивости, понимания и сопереживания другим людям;

- становление гуманистических и демократических ценностных ориентаций;

- формирование осознанного и уважительного отношения к традиционным российским религиям и религиозным организациям, к вере и религиозным убеждениям;

- формирование основ культуры межэтнического общения, уважения к культурным, религиозным традициям, образу жизни представителей народов России;

3) *в области формирования семейной культуры:*

- формирование отношения к семье как к основе российского общества;

- формирование у младшего школьника почтительного отношения к родителям, осознанного, заботливого отношения к старшим и младшим;

- знакомство обучающегося с культурно-историческими и этническими традициями российской семьи.

### **2.3.2. Ценностные установки духовно-нравственного развития и воспитания обучающихся.**

Ценностные установки духовно-нравственного развития и воспитания обучающихся начальной школы согласуются с традиционными источниками нравственности, которыми являются следующие ценности:





- патриотизм (любовь к России, к своему народу, к своей малой родине; служение Отечеству);
- социальная солидарность (свобода личная и национальная; доверие к людям, институтам государства и гражданского общества; справедливость, милосердие, честь, достоинство);
- гражданственность (правовое государство, гражданское общество, долг перед Отечеством, старшим поколением и семьей, закон и правопорядок, межэтнический мир, свобода совести и вероисповедания);
- семья (любовь и верность, здоровье, достаток, почитание родителей, забота о старших и младших, забота о продолжении рода);
- труд и творчество (творчество и созидание, целеустремленность и настойчивость, трудолюбие, бережливость);
- наука (познание, истина, научная картина мира, экологическое сознание);
- традиционные российские религии. Учитывая светский характер обучения в государственных и муниципальных школах, ценности традиционных российских религий присваиваются школьниками в виде системных культурологических представлений о религиозных идеалах;
- искусство и литература (красота, гармония, духовный мир человека, нравственный выбор, смысл жизни, эстетическое развитие);
- природа (жизнь, родная земля, заповедная природа, планета Земля);
- человечество (мир во всем мире, многообразие и равноправие культур и народов, прогресс человечества, международное сотрудничество).

**2.3.3. Основные направления и ценностные основы духовно-нравственного развития и воспитания обучающихся.** Содержание духовно-нравственного развития и воспитания обучающихся отбирается на основании базовых национальных ценностей в логике реализации направлений, представленных в таблице № 6.



*Основные направления и ценностные основы развития,  
воспитания обучающихся на ступени начального общего образования*

№	Направление	Задачи	Виды деятельности, формы работы	Планируемые результаты
1.	<p><b><i>Воспитание гражданственности, патриотизма, уважения к правам, свободам и обязанностям человека</i></b></p> <p><i>Ценностные установки:</i> любовь к России, своему народу, краю; служение Отечеству; правовое государство; гражданское общество; закон и правопорядок; поликультурный мир; свобода личная и национальная; доверие к людям, институтам государства и гражданского общества.</p>	<p>1. Формировать представления о политическом устройстве России, об институтах государства, их роли в жизни общества, о важнейших законах нашей страны, представления о символах государства – флаге, Гербе России, о флаге и гербе города Кургана, элементарные представления об институтах гражданского общества, о возможностях участия граждан в общественном управлении.</p> <p>2. Формировать правосознание, представления о правах и обязанностях гражданина РФ.</p> <p>3. Воспитывать уважительное отношение к русскому языку как к государственному, языку межнационального общения.</p> <p>4. Формировать начальные представления о народах России, об их общей исторической судьбе, о единстве народов нашей страны; элементарные представления о национальных героях и важнейших событиях</p>	<p><i>Урочная деятельность</i></p> <p>1. Изучение материала и выполнение учебных заданий по нравственно-оценочным линиям развития в разных предметах.</p> <p>2. Окружающий мир, 3-4 кл. – «Современная Россия – люди и государство», «Наследие предков в культуре и символах государства, славные и трудные страницы прошлого», «Права и обязанности граждан, демократия», «Общечеловеческие правила поведения в многоликом обществе, права человека и права ребёнка».</p> <p>3. Литературное чтение – сказки народов России и мира; произведения о России, её природе, людях, истории.</p> <p>4. Реализация гражданских правил поведения в учебных взаимодействиях: посредством технологии оценивания, опыт следования совместно выработанным единым для всех правилам, умение отстаивать справедливость оценивания, при-</p>	<p>Сформировано ценностное отношение к России, своему народу, краю, государственной символике, законам РФ, родному языку, народным традициям, старшему поколению.</p> <p>Обучающиеся имеют элементарные представления об институтах гражданского общества, о государственном устройстве и структуре российского общества, о традициях и культурном достоянии своего края, о примерах исполнения гражданского и патриотического долга.</p> <p>Обучающиеся имеют опыт ролевого взаимодействия и реализации гражданской, патриотической позиции, социальной и межкультурной коммуникации, начальные представления о правах и обязанностях человека, гражданина, семьянина, товарища.</p>



		<p>истории России, интерес к государственным праздникам и важнейшим событиям в жизни России, субъекта Российской Федерации, города; стремление активно участвовать в делах класса, школы, семьи, посёлка.</p> <p>5. Воспитывать любовь к школе, своему городу, народу, России; уважение к защитникам Родины.</p> <p>6. Формировать первоначальные представления о правилах поведения в школе, дома, на улице на природе; умение нести ответственность за свои поступки.</p> <p>7. Воспитывать отрицательное отношение к нарушениям порядка в классе, дома, на улице, к невыполнению человеком своих обязанностей.</p>	<p>ходить к компромиссу в конфликтных ситуациях и т.п.; групповая работа на разных предметах – опыт оказания взаимной помощи и поддержки, разрешения конфликтных ситуаций, общения в разных социальных ролях; специфические предметные методики, требующие коллективного взаимодействия и поддержки товарища.</p> <p><i>Внеурочная деятельность</i></p> <p>5. Знакомство с правилами, образцами гражданского поведения, обучение распознаванию гражданских и антигражданских, антиобщественных поступков в ходе различных добрых дел (мероприятий): беседы и классные часы по примерным темам: «Что значит любовь к Родине?», «Что связывает меня с моими друзьями, моими земляками, моей страной?», «Кем из наших предков я горжусь?», «Что делать, если я столкнулся с несправедливостью?», «Как разные народы могут жить в мире друг с другом», «Для чего людям нужно государство», «Документы, охраняющие детство»;</p>	
--	--	---	---	--



			<p>просмотр и обсуждение видеофрагментов, фильмов, представляющих образцы гражданского и примеры антигражданского поведения, в том числе противоречивые ситуации; экскурсии и путешествия по примерной тематике: «Герои Великой Отечественной войны в памяти нашего края», «Патриотизм в дни мира», «Культурное наследие предков в музеях нашего края»; коллективно-творческие дела (творческие конкурсы, художественные выставки и т.п.) с примерной тематикой: «Письмо ветерану Великой Отечественной войны», «Моё Отечество», «Открытое письмо солдату», «Детский рисунок против войны»; встречи-беседы с ветеранами войны и труда, людьми, делами которых можно гордиться; осуществление вместе с родителями творческих проектов национальной, гражданской, социальной направленности; ролевые игры, моделирующие ситуации гражданского выбора, требующие выхода из национальных, религиозных, общественных конфликтов; завершение каждого</p>	
--	--	--	--	--



			<p>(большинства) из этих событий рефлексией: «Какие новые правила я узнал?», «Чем я могу руководствоваться при выборе своих поступков» и т.п.</p> <p>Внешкольная деятельность 6. Участие в исследовательских проектах по изучению и сохранению культурных богатств родного края (фольклор, народные ремесла и т.п.), забота о памятниках защитникам Отечества участие в культурных мероприятиях города, участие в детско-взрослых социальных проектах: по подготовке празднования государственных праздников России, «Моя улица – без мусора», «Рябиновые бусы»</p>	
2.	<p><b>Воспитание нравственных чувств и этического сознания</b> <b>«Делай добро себе и другим»</b> <i>Ценностные установки:</i> нравственный выбор, справедливость, милосердие, честь, достоинство, уважение, равноправие,</p>	<p>1.Формировать представления о базовых национальных российских ценностях. 2.Учить различать хорошие и плохие поступки; знать правила поведения в школе, семье, общественных местах. 3.Формировать элементарные представления о религиозной картине мира, роли православия и других традиционных российских религий в развитии рос-</p>	<p><i>Урочная деятельность</i> Изучение материала и выполнение учебных заданий по нравственно-оценочным линиям развития в разных предметах. Литературное чтение – анализ и оценка поступков героев; развитие чувства прекрасного, эмоциональной сферы ребёнка и т.д.). Русский язык – раскрытие воспитательного потенциала русского языка, развитие внимания к</p>	<p>Обучающиеся имеют начальные представления о моральных нормах и правилах нравственного поведения, в т.ч. об этических нормах взаимоотношений в семье, между поколениями, носителями разных убеждений, представителями социальных групп. Обучающиеся имеют нравственно-этический опыт взаимодействия с людьми разного возраста. Обучающиеся уважительно</p>





	<p>ответственность и чувство долга, забота и помощь, мораль, честность, забота о старших и младших, свобода совести и вероисповедания, толерантность, представление о вере, духовной культуре и светской этике, стремление к развитию духовности.</p>	<p>сийского государства, в истории и культуре нашей страны, почетительное отношение к родителям; уважительное отношение к старшим, доброжелательное отношение к сверстникам и младшим.</p> <p>4. Установливать дружеские взаимоотношения в коллективе, основанные на взаимопомощи и взаимной поддержке.</p> <p>5. Воспитание бережного, гуманного отношения ко всему живому.</p> <p>Совершенствование знаний о правилах вежливого поведения, культуры речи, умение пользоваться «волшебными» словами, быть опрятным, чистым, аккуратным; стремления избегать плохих поступков, не капризничать, не быть упрямым; умение признаться в плохом поступке и проанализировать его; представления о возможном негативном влиянии на морально-психологическое состояние человека компьютерных игр, кино, телевизионных передач, рекламы; отрицательное отношение к аморальным поступ-</p>	<p>слову и чувства ответственности за сказанное и написанное и т.д.</p> <p>Окружающий мир – «связь человека и мира», правила поведения в отношениях «человек – человек» и «человек – природа» и т.д.).</p> <p><i>Внеурочная деятельность</i></p> <p>Знакомство с правилами нравственного поведения, обучение распознаванию плохих и хороших поступков, черт характера в ходе различных добрых дел (мероприятий):</p> <ul style="list-style-type: none"> <li>– беседы и классные часы по примерным темам (по работам: «Что меня радует?», «Когда я злюсь?», «За что мне стыдно?», «Чем я горжусь?», «Я стараюсь – не лениться... не обманывать... не хвастаться... не завидовать». «Делай добро себе и другим», «След душевной чистоты»;</li> <li>– просмотр и обсуждение видеофрагментов, фильмов, представляющих противоречивые ситуации нравственного поведения;</li> <li>– классные часы «Добро и зло на полотнах художников», «Старые песни о главном»;</li> <li>– коллективно-творческие дела (театральные постановки, худо-</li> </ul>	<p>относятся к традиционным религиям.</p> <p>Обучающиеся равнодушны к жизненным проблемам других людей, умеют сочувствовать человеку, находящемуся в трудной ситуации.</p> <p>Формируется способность эмоционально реагировать на негативные проявления в обществе, анализировать нравственную сторону своих поступков и поступков других людей. Обучающиеся знают традиции своей семьи и образовательного учреждения, бережно относятся к ним.</p>
--	---	---	--	---



		<p>кам, грубости, оскорбительным словам и действиям, в том числе в содержании художественных фильмов и телевизионных передач.</p>	<p>жественные выставки и т.п.) с примерной тематикой: «Долг и совесть в жизни людей», «Что такое «хорошо» в пословицах моего народа», «Сказка ложь, да в ней намёк, добру молодцу урок»;</p> <ul style="list-style-type: none"> <li>– ознакомление (по желанию детей и с согласия родителей) с деятельностью традиционных религиозных организаций: экскурсии в места богослужения, добровольное участие в подготовке и проведении религиозных праздников, встречи с религиозными деятелями;</li> <li>– осуществление вместе с родителями творческих проектов и их представление;</li> <li>– ролевые игры, моделирующие ситуации нравственного выбора;</li> <li>– туристические походы и другие формы совместно деятельности, требующие выработки и следования правилам нравственного поведения, решения моральных дилемм; завершение каждого (большинства) из этих событий рефлексией: «Какие новые правила поведения я приобрёл».</li> </ul> <p style="text-align: center;">Внешкольная деятельность Посильное участие в оказании</p>	
--	--	---	--	--



			<p>помощи другим людям:</p> <ul style="list-style-type: none"> <li>– подготовка праздников, концертов для людей с ограниченными возможностями;</li> <li>– строго добровольный и с согласия родителей сбор собственных небольших средств (например, игрушек) для помощи нуждающимся;</li> <li>– решение практических личных и коллективных задач по установлению добрых отношений в детских сообществах, разрешение споров, конфликтов</li> </ul>	
3.	<p><b>Воспитание трудолюбия, творческого отношения к учению, труду, жизни</b></p> <p><b>«Маленькое дело лучше большого безделья»</b></p> <p><i>Ценностные установки:</i> уважение к труду; творчество и созидание; стремление к познанию и истине, целеустремлённость и настойчивость, бережливость, трудолюбие.</p>	<p>Формирование первоначальных представлений о ведущей роли образования, труда и значении творчества в жизни человека и общества; первоначальные представления о нравственных основах учёбы, труда и творчества.</p> <p>Воспитание уважения к труду и творчеству старших и сверстников.</p> <p>Формирование элементарных представлений об основных профессиях.</p> <p>Воспитание ценностного отношения к учёбе как виду творческой деятельности.</p> <p>Формирование элементарных</p>	<p><i>Урочная деятельность</i></p> <p>Изучение материала и выполнение учебных заданий: знакомство с разными профессиями, их ролью и ролью труда, творчества, учёбы в жизни людей.</p> <p>Технология – роль труда и творчества, его различные виды, обучение разным трудовым операциям, важность их последовательности для получения результата и т.п.</p> <p>Окружающий мир – знакомство с профессиями и ролью труда (в т.ч. труда учёных) в развитии общества, преобразования природы.</p> <p>Литературное чтение, изобра-</p>	<p>Сформировано ценностное отношение к труду и творчеству.</p> <p>Обучающиеся имеют элементарные представления о различных профессиях обладают первоначальными навыками трудового творческого сотрудничества с людьми разного возраста.</p> <p>Обучающиеся осознают приоритет нравственных основ труда, творчества, создания нового.</p> <p>Обучающиеся имеют первоначальный опыт участия в различных видах деятельности.</p> <p>Обучающиеся мотивированы к самореализации в творчестве, познавательной, общественно полезной деятельности.</p>



		<p>представлений о роли знаний, науки, современного производства в жизни человека и общества, первоначальных навыков коллективной работы, в том числе при разработке и реализации учебных и учебно-трудовых проектов.</p> <p>Развивать умение проявлять дисциплинированность, последовательность и настойчивость в выполнении учебных и учебно-трудовых заданий; умение соблюдать порядок на рабочем месте.</p> <p>Воспитывать бережное отношение к результатам своего труда, труда других людей, к школьному имуществу, учебникам, личным вещам; отрицательное отношение к лени и небрежности в труде и учёбе, небрежливому отношению к результатам труда людей.</p>	<p>зительное искусство, музыка – роль творческого труда писателей, художников, музыкантов.</p> <p>Получение трудового опыта в процессе учебной работы.</p> <p>Настойчивость в исполнении учебных заданий, доведение их до конца.</p> <p>Оценивание результатов своего труда в рамках использования технологии оценивания.</p> <p>Творческое применение предметных знаний на практике, в том числе при реализации различных учебных проектов.</p> <p>Работа в группах и коллективные учебные проекты – навыки сотрудничества.</p> <p><i>Внеурочная деятельность</i></p> <p>Знакомство с правилами взаимоотношений людей в процессе труда в ходе различных добрых дел (мероприятий):</p> <ul style="list-style-type: none"> <li>– праздники-игры по теме труда: ярмарки, «Город мастеров», «В гостях у Самоделкина»;</li> <li>– заочные экскурсии, видеопутешествия по знакомству с разными профессиями своего края и мира;</li> <li>– коллективно-творческие дела по подготовке трудовых праздников;</li> <li>– встречи-беседы с людьми раз-</li> </ul>	
--	--	---	--	--



			<p>личных профессий, прославившихся своим трудом, его результатами;</p> <ul style="list-style-type: none"> <li>– ролевые игры, моделирующие экономические, производственные ситуации;</li> <li>– совместные проекты с родителями «Труд моих родных».</li> </ul> <p><i>Внешкольная деятельность</i></p> <p>Опыт принесения практической пользы своим трудом и творчеством:</p> <ul style="list-style-type: none"> <li>– украшение и наведение порядка в пространстве своего дома, класса, школы, улицы;</li> <li>– расширение возможностей и навыков по самообслуживанию и устройству быта близких, товарищей дома, в школе, (приготовление пищи, уборка после еды, приведение в порядок одежды, простейший ремонт вещей и т.п.);</li> <li>– занятие народными промыслами (кружки)</li> <li>– отдельные трудовые акции, например, «Мой чистый двор» (на исключительно добровольной, сознательной основе);</li> </ul>	
4.	<b><i>Формирование ценностного отношения к здоровью и здоровому образу жизни</i></b>	Ценностное отношение к своему здоровью, здоровью родителей, членов своей семьи, педагогов, сверстников.	<p><i>Урочная деятельность</i></p> <p>Изучение материала и выполнение учебных заданий по знакомству со здоровым образом</p>	У обучающихся сформировано ценностное отношение к своему здоровью, здоровью близких окружающих людей.





	<p><b>«Я здоровье сберегу, сам себе я помогу!»</b>  <b>Ценностные установки:</b> здоровье физиическое и стремление к здоровому образу жизни, здоровье нравственное, психологическое, нервно-психическое и социально-психологическое.</p>	<p>Элементарные представления о единстве и взаимовлиянии различных видов здоровья человека: физического, психического (душевного), социального (здоровья семьи и школьного коллектива).</p> <p>Элементарные представления о влиянии нравственности человека на состояние его здоровья и здоровья окружающих его людей;</p> <p>Понимание важности физической культуры и спорта для здоровья человека, его образования, труда и творчества.</p> <p>Знание и выполнение санитарно-гигиенических правил, соблюдение здоровьесберегающего режима дня.</p> <p>Интерес к прогулкам на природе, подвижным играм, участию в спортивных соревнованиях.</p> <p>Первоначальные представления об оздоровительном влиянии природы на человека.</p> <p>Первоначальные представления о возможном негативном влиянии компьютерных игр, телевидения, рекламы на здоровье человека.</p>	<p>жизни и опасностями, угрожающими здоровью людей.</p> <p>Физкультура – овладение комплексами упражнений, разнообразными навыками двигательной активности, спортивных игр, а также понимание их смысла, значения для укрепления здоровья.</p> <p>Окружающий мир – устройство человеческого организма, опасности для здоровья в поведении людей, питании, в отношении к природе, способы сбережения здоровья.</p> <p>Уроки психологического здоровья – влияние слова на физическое и психологическое состояние человека («словом может убить, словом может спасти»).</p> <p>Технология – правила техники безопасности.</p> <p>Получение опыта укрепления и сбережения здоровья в процессе учебной работы:</p> <ul style="list-style-type: none"> <li>– осмысленное чередование умственной и физической активности в процессе учёбы;</li> <li>– регулярность безопасных физических упражнений, игр на уроках физкультуры, на переменах и т.п.;</li> <li>– образовательные технологии,</li> </ul>	<p>Обучающиеся имеют элементарные представления о важности морали и нравственности в сохранении здоровья человека.</p> <p>Обучающиеся имеют первоначальный личный опыт здоровьесберегающей деятельности.</p> <p>Обучающиеся имеют первоначальные представления о роли физической культуры и спорта для здоровья человека, его образования, труда и творчества.</p> <p>Обучающиеся знают о возможном негативном влиянии компьютерных игр, телевидения, рекламы на здоровье человека.</p>
--	--	--	---	---



		<p>Отрицательное отношение к невыполнению правил личной гигиены и санитарии, уклонению от занятий физкультурой.</p>	<p>построенные на личностно-ориентированных подходах, партнёрстве ученика и учителя (проблемный диалог, продуктивное чтение, технология оценивания учебных успехов – правила «самооценка», «право отказа от текущей отметки, право передачи контрольных работ» и т.п.), – обучение в психологически комфортной, не агрессивной, не стрессовой среде.</p> <p>Внеурочная деятельность</p> <p>Знакомство с правилами здорового образа жизни, укрепления здоровья, взаимосвязи здоровья физического, психического и здоровья общества, семьи в ходе различных добрых дел (мероприятий):</p> <ul style="list-style-type: none"> <li>– спортивные праздники, подвижные игры (в т.ч. с родителями);</li> <li>– путешествие по океану Здоровейску;</li> <li>– занятия в спортивных секциях;</li> <li>– туристические походы (развитие выносливости, интерес к физической активности);</li> <li>– классные часы, беседы, коллективно-творческие дела по примерным темам: «Вредные и полезные для здоровья привычки», «Чело-</li> </ul>	
--	--	---	---	--



			<p>век есть то, что он ест», «Убийцы людей – табак, алкоголь, наркотики», «Болезни, которые порождают увлечения компьютерными играми, телевидением», «Можно ли словом помочь человеку (убедить в чём-то, отказаться от вредных привычек т.п.)?», «Слово лечит, слово и калечит», «Что даётся человеку один раз в жизни»; – встречи-беседы с интересными людьми, ведущими активный образ жизни (любители активного отдыха), сумевшими сохранить хорошее здоровье в сложной ситуации (преклонный возраст, травма и т.п.), с представителями профессий, предъявляющих высокие требования к здоровью, со спортсменами-любителями.</p> <p><i>Внешкольная деятельность</i></p> <p>Опыт ограждения своего здоровья и здоровья близких людей от вредных факторов окружающей среды:</p> <ul style="list-style-type: none"> <li>– соблюдение правил личной гигиены, чистоты тела и одежды, корректная помощь в этом младшим, нуждающимся в помощи;</li> <li>– составление и следование здоровьесберегающему режиму дня – учёбы, труда и отдыха;</li> </ul>	
--	--	--	--	--



			<p>– организация коллективных действий (семейных праздников, дружеских игр) на свежем воздухе, на природе;</p> <p>– отказ от вредных здоровью продуктов питания, стремление следовать экологически безопасным правилам в питании, ознакомление с ними своих родных и близких.</p>	
5.	<p><b>Воспитание ценностного отношения к природе, окружающей среде (экологическое воспитание)</b></p> <p><b>«У нас Планета на всех одна, давайте будем беречь её, друзья!»</b></p> <p><i>Ценностные установки:</i> родная земля, заповедная природа, планета Земля, экологическое сознание.</p>	<p>Развивать интерес к природе, природным явлениям и формам жизни.</p> <p>Формировать понимание активной роли человека в природе, ценностное отношение к природе и всем формам жизни, элементарный опыт природоохранительной деятельности.</p> <p>Воспитывать бережное отношение к растениям и животным.</p>	<p><i>Урочная деятельность</i></p> <p>Изучение материала и выполнение учебных заданий по изучению правил взаимоотношений человека и природы, экологических правил.</p> <p>Окружающий мир – взаимосвязи живой и неживой природы, природы и хозяйства человека, экологические проблемы и пути их решения, правила экологической этики в отношениях человека и природы.</p> <p>Литературное чтение – опыт бережного отношения к природе разных народов, отражённый в литературных произведениях.</p> <p>Получение опыта бережного отношения к природе в процессе учебной работы:</p> <p>– сбережение природных ресурсов в ходе учебного процесса:</p>	<p>Обучающиеся имеют первоначальный опыт эстетического, эмоционально-нравственного отношения к природе.</p> <p>Обучающиеся имеют элементарные знания о традициях нравственно-этического отношения к природе в культуре народов России, нормах экологической этики.</p> <p>У обучающихся есть первоначальный опыт участия в природоохранной деятельности в школе, на пришкольном участке, по месту жительства.</p> <p>У обучающихся есть личный опыт участия в экологических инициативах, проектах.</p>



			<p>выключение неволебованного электроосвещения, экономное расходование воды, упаковочных материалов, бумаги и т.п.</p> <p><i>Внеурочная деятельность</i></p> <p>Знакомство с правилами бережного отношения к природе в ходе различных добрых дел (мероприятий):</p> <ul style="list-style-type: none"> <li>– экскурсии в краеведческие музеи, видеопутешествия, туристические походы, знакомящие с богатствами и красотой природы родного края;</li> <li>– классные часы, беседы по примерным темам: «Как помочь природе убрать наш мусор?», «Выезд на пикник – праздник для человека, беда для природы?», «Берегите Землю, берегите!»;</li> <li>– ролевые игры, моделирующие природоохранные мероприятия;</li> <li>– проекты по изучению природы родного края, его богатств и способов их сбережения.</li> </ul> <p><i>Внешкольная деятельность</i></p> <p>Опыт практической заботы о сохранении чистоты природы:</p> <ul style="list-style-type: none"> <li>– участие в акции «Чистый город»; забота (в т.ч. вместе с родителями) о живых существах – домашних и в дикой</li> </ul>	
--	--	--	---	--





			<p>природе;</p> <p>– участие в посильных экологических акциях на школьном дворе, на улицах, посадка растений, очистка территории от мусора, подкормка птиц и т.п., участие в работе экологических кружков;</p> <p>– создание текстов (объявления, рекламы, инструкции и пр.) на тему «Бережное отношение к природе».</p>	
б.	<p><b>Воспитание ценностного отношения к прекрасному, формирование представлений об эстетических идеалах и ценностях (эстетическое воспитание).</b></p> <p><b>«Как прекрасен этот мир!»</b></p> <p><i>Ценностные установки:</i> красота, гармония, духовный мир человека, эстетическое развитие, самовыражение в творчестве и искусстве.</p>	<p>Воспитание представления о душевной и физической красоте человека.</p> <p>Развивать умение видеть красоту природы, труда и творчества.</p> <p>Воспитывать интерес к чтению, произведениям искусства, детским спектаклям, концертам, выставкам, интерес к занятиям художественным творчеством.</p> <p>Совершенствовать стремление к опрятному внешнему виду; отрицательное отношение к некрасивым поступкам и неряшливости.</p>	<p><i>Урочная деятельность</i></p> <p>Изучение материала и выполнение учебных заданий, направленных на приобщение к искусству, красоте, художественным ценностям в жизни народов, России, всего мира.</p> <p>Изобразительное искусство и музыка – приобщение к законам изобразительного и музыкального искусства; опыт творческой деятельности.</p> <p>Литературное чтение – приобщение к литературе как к искусству слова, опыт создания письменных творческих работ.</p> <p>Технология, ИЗО – приобщение к художественному труду; осознание красоты и гармонии изделий народных промыслов; опыт творческой деятельности.</p>	<p>Обучающиеся имеют элементарные представления о эстетических и художественных ценностях отечественной культуры.</p> <p>Обучающиеся имеют первоначальный опыт эмоционального постижения народного творчества, этнокультурных традиций, фольклора народов России.</p> <p>У обучающихся есть первоначальный опыт эстетических переживаний, от-ношения к окружающему миру и са-мому себе.</p> <p>Самореализации в различных видах творческой деятельности.</p>



			<p>Получение опыта восприятия искусства и художественного творчества в процессе учебной работы:</p> <ul style="list-style-type: none"> <li>– исполнение творческих заданий по разным предметам с целью самовыражения, снятия стресса, а не для «первых мест на выставках»;</li> <li>– оценка результатов выполнения учебного задания не только с позиции соответствия цели, но и с позиции красоты решения, процесса исполнения задания.</li> </ul> <p><i>Внеурочная деятельность</i></p> <p>Знакомство с художественными идеалами, ценностями в ходе различных добрых дел (мероприятий):</p> <ul style="list-style-type: none"> <li>– игры «Красота вокруг нас!», «Красота в привычном» (погода, дома и т.п.);</li> <li>– посещение концертов, участие в фестивалях, экскурсии, прогулки;</li> <li>– путешествия по знакомству с красотой природы, с рефлексией по примерным темам: «Что прекрасного ты увидел?»; «В каких художественных образах отразилась красота?»;</li> <li>– классные часы, беседы по при-</li> </ul>	
--	--	--	--	--



			<p>мерным темам: «Красота в жизни людей», «Как мы отличаем красивое от безобразного?», «Что такое некрасивый поступок?», «Создание и разрушение красоты – словом, жестом, действием», «Как сказать правильно?», «Красота родного языка»;</p> <ul style="list-style-type: none"> <li>– занятия в творческих кружках – опыт самореализации в художественном творчестве;</li> <li>– встречи-беседы с людьми творческих профессий;</li> <li>– участие вместе с родителями в проведении выставок семейного художественного творчества, музыкальных вечеров.</li> </ul> <p><i>Внешкольная деятельность</i></p> <p>Опыт реализации идеалов красоты в значимой для людей деятельности:</p> <ul style="list-style-type: none"> <li>– участие в художественном оформлении помещений, зданий;</li> <li>– опыт следования идеалам красоты, выражения своего душевного состояния при выборе поступков, жестов, слов, одежды в соответствии с различными жизненными ситуациями.</li> </ul>	
--	--	--	--	--



#### **2.3.4. Содержание духовно-нравственного развития и воспитания обучающихся начальной школы.**

Современные особенности развития и воспитания обучающихся начальной школы заключаются в особом педагогическом внимании. С первых дней пребывания в школе формируется их отношение к школе, образованию в целом, педагогам и сверстникам, вырабатываются основы их социального, гражданского поведения, характер их трудовой, общественной, творческой деятельности. Необходимо также учитывать принципиально новые условия жизнедеятельности современного ребёнка, о которых педагоги ещё два-три десятилетия назад даже не догадывались. Учёт этих условий требует существенной корректировки подходов к организации развития и воспитания обучающихся.

Современный ребёнок находится в открытом информационном и огромном социальном пространстве, не имеющем чётких внешних и внутренних границ. На него воздействуют потоки информации. Реализация программы предполагает создание социально открытого пространства, когда каждый педагог, сотрудник школы, родители разделяют ключевые смыслы духовных и нравственных идеалов и ценностей, положенных в основание данной программы, стремясь к их реализации в практической жизнедеятельности:

- в содержании и построении уроков;
- в способах организации совместной деятельности взрослых и детей в учебной и внеучебной деятельности;
- в характере общения и сотрудничества взрослого и ребёнка;
- в опыте организации индивидуальной, групповой, коллективной деятельности учащихся;
- в специальных событиях, спроектированных с учётом определённой ценности и смысла;
- в личном примере ученикам.

Для организации такого пространства и его полноценного функционирования требуются согласованные усилия всех социальных субъектов – участников воспитания: семьи, общественных организаций (включая и детско-юношеские движения и организации), учреждений дополнительного образования, культуры и спорта, СМИ.

Организация социально открытого пространства духовно-нравственного развития и воспитания личности гражданина России, нравственного уклада жизни обучающихся осуществляется на основе следующих *принципов*:

- нравственный пример педагога;
- социально-педагогическое партнёрство;
- индивидуально-личностное развитие;
- Интегративность программ духовно-нравственного воспитания;
- социальная востребованность воспитания.

Программа реализуется в рамках урочной, внеурочной, внешкольной деятельности, социальных и культурных практик с помощью следующих *инструментов*: УМК «Перспективная начальная школа». В содержание системы учебников, указанных УМК, заложен огромный воспитывающий и развивающий потенциал, позволяющий учителю эффективно реализовывать целевые установки, заложенные в «Концепции духовно-нравственного развития и воспитания личности гражданина России».

В таблице № 7 представлена циклограмма событий общенационального календаря, мимо которых не должны пройти школьники; и важные события, которые принято выделять в школе

Таблица № 7

*Календарь традиционных школьных дел и праздников*

<b>Время проведения</b>	<b>Тема мероприятия</b>
-------------------------	-------------------------



<u>Сентябрь</u>	День знаний (1 сентября), поход «Экологической тропой», Неделя ПДД «Азбука дороги», Неделя безопасности.
<u>Октябрь</u>	Праздник «Осенняя палитра», поздравление пожилых людей «Нам года – не беда», праздник посвящения в первоклассники «Мы теперь не просто дети!», в республиканцы, «День психологического здоровья», День учителя., Декада профилактики правонарушений.
<u>Ноябрь</u>	День народного единства
<u>Декабрь</u>	Семейная гостиная, Новый год
<u>Январь</u>	«Безопасность – это жизнь!».
<u>Февраль</u>	День защитника Отечества.
<u>Март</u>	День птиц, праздник детской книги «Путешествие в страну Читалию» .
<u>Апрель</u>	День смеха, защита детских проектов и исследовательских работ «Мы открываем удивительный мир», День здоровья, праздник «Прощание с Азбукой», День открытых дверей «Неразлучные друзья – взрослые и дети!»
<u>Май</u>	Конкурс рисунков «Аист на крыше – мир на Земле!», День памяти «К могиле неизвестного солдата ты в праздники и в будни приходи!», акция милосердия «Делай добро себе и другим!», праздник «Мама, папа, я – спортивная семья!», праздник «До свидания, школа! Здравствуй, лето!», Неделя ОБЖ «Отдыхай, а на воде правила не забывай!», конкурс рисунков на асфальте «Дружат дети всей Земли!», фестиваль солдатской песни «Когда поют солдаты»

### ***2.3.5. Совместная деятельность школы, семьи и общественности по воспитанию и социализации обучающихся начальной школы.***

Духовно – нравственное развитие и воспитание младших школьников осуществляются не только образовательным учреждением, но и семьей, внешкольными учреждениями посёлка. В современных условиях на сознание ребенка, процессы его духовно-нравственного, психоэмоционального развития, социального созревания большое влияние оказывает содержание телевизионных программ, кинофильмов, компьютерных игр, Интернета. Взаимодействие школы и семьи имеет решающее значение для организации нравственного уклада жизни младшего школьника. В формировании такого уклада свои традиционные позиции сохраняют учреждения дополнительного образования, культуры и спорта. Активное участие в процессах духовно-нравственного развития, воспитания и социализации учащихся на основе национальных ценностей и духовных приоритетов могут принимать традиционные российские религиозные организации.

Эффективность взаимодействия различных социальных субъектов духовно-нравственного развития и воспитания обучающихся зависит от систематической работы школы по повышению педагогической культуры родителей, согласованию содержания, форм и методов педагогической работы с традиционными религиозными организациями, учреждениями дополнительного образования.

### ***2.3.6. Повышение педагогической культуры родителей***

Педагогическая культура родителей – один из самых действенных факторов духовно-нравственного развития и воспитания младших школьников. Уклад семейной жизни представляет собой один из важнейших компонентов нравственного уклада жизни обучающегося. В силу этого повышение педагогической культуры родителей необходимо рассматривать как одно из важнейших направлений воспитания и социализации младших школьников. Система работы школы по повышению педагогической культуры родителей основана на следующих принципах:





- совместная педагогическая деятельность семьи и школы;
- сочетание педагогического просвещения с педагогическим самообразованием родителей;
- педагогическое внимание, уважение и требовательность к родителям;
- поддержка и индивидуальное сопровождение становления и развития педагогической культуры каждого из родителей;
- содействие родителям в решении индивидуальных проблем воспитания детей;
- опора на положительный опыт семейного воспитания.

Родители принимают деятельное участие в общественной жизни школы. Соответственно составной частью содержания деятельности школы по развитию воспитанию обучающихся является повышение педагогической культуры родителей. Знания, получаемые родителями, должны быть востребованы в реальных педагогических ситуациях. Эти знания должны открыть родителям возможности активного, квалифицированного, ответственного, свободного участия в воспитательных программах и мероприятиях. Работа с родителями осуществляется на основе программы «Семья и школа – социальные партнёры», целью которой является создание в школе системы эффективного взаимодействия семьи и школы, организация работы по поднятию статуса семьи, совершенствование форм семейного воспитания.

Педагогическая культура родителей – один из самых действенных факторов духовно-нравственного развития и воспитания младших школьников. Уклад семейной жизни представляет собой один из важнейших компонентов нравственного уклада жизни младшего школьника. В силу этого повышение педагогической культуры родителей необходимо рассматривать как одно из важнейших направлений духовно – нравственного развития и воспитания младших школьников.

В системе повышения педагогической культуры родителей в школе используются разнообразные формы работы (рисунок 1).

**Рисунок 1.** Формы работы



Пропаганда ЗОЖ, и основ безопасности	Педагогическое просвещение	Правовое просвещение
<p><b>Кл. собрания:</b> «Основные факторы, способствующие укреплению здоровья детей», «О родных и близких с любовью!»</p> <p><b>Лекторий для родителей:</b></p> <ul style="list-style-type: none"> <li>• Адаптация и здоровье ребёнка;</li> <li>• Возрастные особенности младших школьников;</li> <li>• Как помочь ребёнку в выполнении заданий;</li> </ul> <p><b>Родительские собрания:</b> «Трудности адаптации первоклассников; « Агрессия, её причины и последствия»; «Эмоциональное состояние взрослого и ребёнка. Что за этим стоит?»«Компьютер: друг или враг», «Роль семьи в воспитании здорового школьника»; «Отдых ребёнка в школе и дома», «Организация совместного отдыха в семье»</p> <p><b>Обсуждение вопросов по ЗОЖ:</b> Зелёный Змей: мифы и реальность», «Валеологическая культура приготовления домашнего задания», «Предупреждение детской нервозности», « Физическое воспитание и закаливание детей. Роль физической культуры в укреплении здоровья детей», «Профилактика инфекционных заболеваний», «Личная гигиена младшего школьника», «Вред курения и алкоголя на здоровье ребёнка», « Умей сказать «нет!»</p> <p><b>Привлечение родителей к</b></p>	<p>«Кризисы взросления младших школьников»; «Роль семьи в воспитании нравственных ценностей ребёнка»; «Поощрение и наказание в семье», «Типология родительских отношений. Искусство любить детей!», «Роль совместного отдыха детей и родителей»,</p> <p><b>Проведение родительских собраний в классных коллективах:</b></p> <ul style="list-style-type: none"> <li>• «В чём причина у детей понижения способности к обучению».</li> </ul> <p>Общешкольное собрание для родителей будущих первоклассников «Психологическая готовность ребёнка к школе».</p> <ul style="list-style-type: none"> <li>• Воспитательный потенциал семьи;</li> <li>• Типичные недостатки семейного воспитания и пути их преодоления;</li> <li>• Привитие младшим школьникам норм поведения;</li> <li>• Сотрудничество школы и семьи в преодолении отклонений от норм поведения;</li> <li>• Роль самооценки в воспитании личности</li> <li>• О родных и близких с любовью!</li> <li>• Патриотическое воспитание в семье.</li> </ul>	<p><b>Родительские собрания в классных коллективах :</b> « Права и обязанности родителей: педагогическая культура основа родительской мудрости». «Охрана интересов детей в семье», «Воспитание через прекрасное», «Воспитание гражданина в семье»,</p> <p><b>Родительский лекторий:</b> «Права и обязанности родителей», «Ответственность родителей за воспитание детей», «Задачи и функции современного семейного воспитания», «Документы, охраняющие детство», « Наркотики – это оружие массового уничтожения» « Профилактика социального сиротства» «Воспитание гражданина в семье», « Как избежать конфликтов в семье», « Факторы, влияющие на тревожность ребёнка», « Организация правильного досуга детей»</p>



<p><b>проведению и участию в спортивных общешкольных праздниках:</b> «Неразлучные друзья – взрослые и дети!»; «Мы – спортивная семья»; «Семейные старты</p>	<p>Общешкольное собрание для родителей будущих первоклассников «Психологическая готовность ребёнка к школе»</p>	
---	---	--

В школе стало традиционным проведение в конце каждого учебного года собрания «Содружество» в форме творческого отчёта. Цель данного мероприятия: не только показать родителям итог работы школы за год, но и создать условия для активного, совместного сотрудничества родителей и детей, оценка работы школы, пожелания на перспективу.

**2.3.7. Планируемые результаты духовно-нравственного развития и воспитания обучающихся на ступени начального общего образования.**

Основные результаты духовно-нравственного развития и воспитания обучающихся оцениваются в рамках мониторинговых процедур (таблица №9), в которых ведущими методами будут: экспертные суждения (родителей, партнёров школы), анонимные анкеты, позволяющие анализировать (не оценивать) ценностную сферу личности, различные тестовые инструменты, созданные с учетом возраста, самооценочные суждения детей.

Таблица №9

**Аналитико-диагностическая деятельность по изучению результатов духовно-нравственного развития и воспитания школьников**

№	Проблема изучения	Средства и цель изучения	Кто изучает	Сроки	Результат
1.	Изучение уровня тревожности первоклассников	Проективная методика	психолог	сентябрь октябрь	Уровень
2.	Выявление уровня сформированности школьной мотивации (1кл)	Методика Лускановой. Цель: выявить уровень школьной мотивации первоклассников	психолог	октябрь	Уровень
3.	Выявление уровня сформированности школьной мотивации (2-4 кл)	Методика Лускановой. Цель: выявить уровень школьной мотивации первоклассников	психолог	октябрь	Уровень
4.	Выявление уровня сформированности межличностных отношений в классных коллективах 2-4 классов	Социометрия. Цель: изучить состояние эмоционально-психологических отношений в детском коллективе и положение каждого	психолог классн. руководители 2-4 кл.	ноябрь-декабрь	Высокий или низкий коэффициент сплоченности.



		ребенка в нем			
5.	Выявление уровня самооценки обучающихся 2-4 классов	В.Г.Щур, С.Г.Якобсон «Методика исследования самооценки». Цель: выявить уровень сформированности самооценки учащихся 2-4 классов	психолог	октябрь	Завышенная Нормальная Заниженная
6.	Особенности эмоциональной устойчивости школьников (2-4 кл)	Тест: Люшер. Цель: изучение степени невротизации и тревожности	психолог	октябрь	Уровень тревожности
7.	Выявление уровня сформированности познавательной сферы обучающихся 8-10 лет	«Прогноз и профилактика проблем обучения в школе» методика Л.А. Ясюковой. Цель: выявить уровень сформированности познавательной сферы обучающихся	психолог	октябрь	<b>Уровень</b>
8.	Выявление степени развития познавательной и волевой сферы выпускников при переходе в среднее звено	Методика диагностики умственного развития и способности к учебной деятельности на этапе перехода из начальной школы в среднее звено. Цель: выявление уровня сформированности волевой и личностной готовности учащихся 4-х	психолог	апрель	Уровень



		классов			
--	--	---------	--	--	--

В соответствии с ФГОС НОО у обучающихся должны быть сформированы следующие результаты:

1. сформированность основ российской гражданской идентичности, чувства гордости за свою Родину, российский народ, историю России и родного края, осознание своей этнической и национальной принадлежности; сформированность ценностей многонационального российского общества; сформированность гуманистических и демократических ценностных ориентаций (национально-региональный этнокультурный компонент);

2. формирование целостного, социально ориентированного взгляда на мир в его органичном единстве и разнообразии природы, народов, культур и религий;

3. формирование уважительного отношения к иному мнению, истории и культуре других народов;

4. сформированность уважительного отношения к собственной семье, её членам, традициям (семья как одна из базовых национальных ценностей согласно Концепции духовно-нравственного развития и воспитания личности гражданина России);

5. овладение начальными навыками адаптации в динамично изменяющемся и развивающемся мире;

6. принятие и освоение социальной роли обучающегося, развитие мотивов учебной деятельности и формирование личностного смысла учения;

7. развитие самостоятельности и личной ответственности за свои поступки, в том числе в информационной деятельности, на основе представлений о нравственных нормах, социальной справедливости и свободе;

8. уважение к труду других людей, понимание ценности различных профессий, в том числе рабочих и инженерных (потребности региона); формирование эстетических потребностей, ценностей и чувств;

9. развитие этических чувств, доброжелательности и эмоционально-нравственной отзывчивости, понимания и сопереживания чувствам других людей;

10. развитие навыков сотрудничества со взрослыми и сверстниками в разных социальных ситуациях, умения не создавать конфликтов и находить выходы из спорных ситуаций;

11. формирование установки на безопасный, здоровый образ жизни, наличие мотивации к творческому труду, работе на результат, бережному отношению к материальным и духовным ценностям.

К результатам, не подлежащим итоговой оценке индивидуальных достижений выпускников начальной школы, относятся:

- ценностные ориентации выпускника, которые отражают его индивидуально-личностные позиции (этические, эстетические, религиозные взгляды, политические предпочтения и др.);
- характеристика социальных чувств (патриотизм, толерантность, гуманизм и др.).

Оценка и коррекция развития этих и других личностных результатов образовательной деятельности обучающихся осуществляется в ходе постоянного наблюдения педагога в тесном сотрудничестве с семьей ученика.

## **2.4. Программа формирования экологической культуры, здорового и безопасного образа жизни**

### *2.4.1. Пояснительная записка*

Программа формирования экологической культуры здорового и безопасного образа жизни обучающихся - это комплексная программа формирования знаний, установок, личностных ориентиров и норм поведения, обеспечивающих сохранение и укрепление





физического и психического здоровья как одного из ценностных составляющих, способствующих познавательному и эмоциональному развитию ребенка, достижению планируемых результатов освоения основной образовательной программы начального общего образования.

#### **Имеющийся опыт**

Муниципальное бюджетное общеобразовательное учреждение «Средняя общеобразовательная школа № 53 имени А.А. Шарборина» было открыто в 1991 году. С первого дня Школа одним из приоритетных направлений своей деятельности считает пропаганду физической культуры и спорта, укрепление и сохранение здоровья всех участников образовательного процесса, формирование потребности здорового образа жизни, представление всех возможностей школы для формирования психически здорового, социально-адаптивного, физически развитого выпускника.

Результатом системной работы по этому направлению стали достижения школы:

- Победа во всероссийском конкурсе «Школа – территория здоровья»
- Аккредитация на статус «Школа здоровья»
- Победа в национальном проекте «Конкурс общеобразовательных учреждений, внедряющих инновационные образовательные программы»
- Победа в областном конкурсе «Школа психологического комфорта»

Нормативно-правовой и документальной основой Программы формирования культуры здорового и безопасного образа жизни обучающихся на ступени начального общего образования являются:

- Федеральный закон от 29 декабря 2012 г. № 273-ФЗ «Об образовании в Российской Федерации»,

- Федеральный государственный образовательный стандарт начального общего образования;

- СанПин, 2.4.2.2821-10 «санитарно-эпидемиологические требования к условиям и организации обучения в общеобразовательных учреждениях» с изменениями;

- рекомендации по организации обучения в первом классе четырехлетней начальной школы (письмо мо рф № 408/13-13 от 20.04.2001);

- о недопустимости перегрузок обучающихся в начальной школе (письмо мо рф № 220/11-13 от 20.02.1999);

- рекомендации по использованию компьютеров в начальной школе. (письмо мо рф и нии гигиены и охраны здоровья детей и подростков рам № 199/13 от 28.03.2002);

- гигиенические требования к условиям реализации основной образовательной программы начального общего образования (2009 г.);

- *концепция УМК «Школа России».*

программа формирования ценности здоровья и здорового образа жизни на ступени начального общего образования сформирована с учётом *факторов, оказывающих существенное влияние на состояние здоровья детей:*

- неблагоприятные социальные, экономические и экологические

условия;

- факторы риска, имеющие место в образовательных учреждениях,

которые приводят к дальнейшему ухудшению здоровья детей и подростков от первого к последнему году обучения;

- чувствительность к воздействиям при одновременной к ним

инертности по своей природе, обуславливающей временной разрыв между воздействием и результатом, который может быть значительным, достигая нескольких лет, и тем самым между начальным и существенным проявлением неблагоприятных популяционных сдвигов в здоровье детей и подростков и всего населения страны в целом;

- активно формируемые в младшем школьном возрасте комплексы

знаний, установок, правил поведения, привычек;

- особенности отношения обучающихся младшего школьного возраста



к своему здоровью, что связано с отсутствием у детей опыта «нездоровья» (за исключением детей с серьёзными хроническими заболеваниями) и восприятием ребёнком состояния болезни главным образом как ограничения свободы, неспособностью прогнозировать последствия своего отношения к здоровью.

*Цель формирования культуры здорового и безопасного образа жизни обучающихся:*  
Реализация комплексной системы мер по формированию ценности здоровья и здорового образа жизни обучающихся в условиях школы, создание санитарно гигиенических условий в сочетании с грамотным просвещением и соблюдением принципов природосообразности и целостности развития личности ребенка.

*Задачи формирования культуры здорового и безопасного образа жизни обучающихся:*

- формирование представлений об основах экологической культуры на примере экологически сообразного поведения в быту и природе, безопасного для человека и окружающей среды;
- пробуждение в детях желания заботиться о своем здоровье (формирование заинтересованного отношения к собственному здоровью, позитивных факторах, влияющих на здоровье) путем соблюдения правил здорового образа жизни и организации здоровьесберегающего характера учебной деятельности и общения;
  - формирование познавательного интереса и бережного отношения к природе;
  - формирование установок на использование здорового питания;
- использование оптимальных двигательных режимов для детей с учетом их возрастных, психологических и иных особенностей, развитие потребности в занятиях физической культурой и спортом;
  - формирование представления о рациональной организации режима дня, учёбы и отдыха, двигательной активности, научить ребёнка составлять, анализировать и контролировать свой режим дня;
- соблюдение здоровья созидающих режимов дня;
- формирование негативного отношения к факторам риска здоровью детей (сниженная двигательная активность, курение, алкоголь, наркотики и другие психоактивные вещества, инфекционные заболевания);
- становление умений противостояния вовлечению в табакокурение, употребление алкоголя, наркотических и сильнодействующих веществ;
  - научить обучающихся осознанно выбирать поступки, поведение, позволяющие сохранять и укреплять здоровье, выполнять правила личной гигиены и развить готовность на основе её использования самостоятельно поддерживать своё здоровье;
  - дать представление о влиянии позитивных и негативных эмоций на здоровье, в том числе получаемых от общения с компьютером, просмотра телепередач, участия в азартных играх;
  - обучить элементарным навыкам эмоциональной разгрузки (релаксации);
  - сформировать навыки позитивного коммуникативного общения;
  - сформировать представление об основных компонентах культуры здоровья и здорового образа жизни;
  - формирование потребности ребенка безбоязненно обращаться к врачу по любым вопросам, связанным с особенностями роста и развития, состояния здоровья, развитие готовности самостоятельно поддерживать свое здоровье на основе использования навыков личной гигиены;
- формирование основ здоровьесберегающей учебной культуры: умений организовывать успешную учебную работу, создавая здоровьесберегающие условия, выбирая адекватные средства и приемы выполнения заданий с учетом индивидуальных особенностей;
- формирование умений безопасного поведения в окружающей среде и простейших умений поведения в экстремальных (чрезвычайных) ситуациях.

Какие бы потрясения не происходили на нашей планете, единственное, что остается неизменным на протяжении столетий – потребность людей в здоровье и обучении. Эти две



категории не заменить ничем. Они не только фундамент каждого государства, но и его всесторонний успех. Какая потребность первична? Безусловно – здоровье. Ведь оно – сокровище, незаменимое ни знаниями, ни богатством, ни почестями. Поэтому надо, наконец, каждому гражданину осознать: забота о здоровье важнее всех других, вместе взятых забот. Мы живем в динамично развивающемся мире, и город Курган становится ресурсной базой России. Сегодня среди условий, формирующих здоровье, на одно из первых мест вышли экологические факторы. Наиболее чувствительными к неблагоприятным воздействиям окружающей среды оказываются дети. Город Курган по степени воздействия факторов окружающей среды на здоровье населения относится к территориям с высокой экологической нагрузкой.

Исследования выявили наличие выраженных токсических нагрузок на детское население. Обращает на себя внимание значительное увеличение признаков дисфункции щитовидной железы. У взрослого населения наблюдается увеличение онкологической предрасположенности и первичной онкопатологии.

#### *2.4.2. Направления реализации программы формирования культуры здорового и безопасного образа жизни обучающихся*

Базовая модель организации работы Муниципального бюджетного общеобразовательного учреждения города Кургана «Средняя общеобразовательная школа № 53 имени А.А. Шарборина» по формированию у обучающихся культуры здоровья и безопасного образа жизни

На наш взгляд, необходимо формирование в школе здоровьесберегающего пространства – такого, при котором исключаются или минимизируются вредные для здоровья обучающихся воздействия школы и всего образовательного процесса, а в дальнейшем – здоровьесберегающего, здоровьесберегающего пространства школы. Внедрена психолого-педагогическая модель, основанная на приоритете психолого-педагогических принципов и здоровьесберегающей педагогики, где учителю отведена основная роль в сохранении и укреплении здоровья учащихся (рис. 2).

В школе отдается приоритет здоровью, то есть, грамотной заботе о здоровье, соблюдая принципы здоровьесберегающей педагогики:

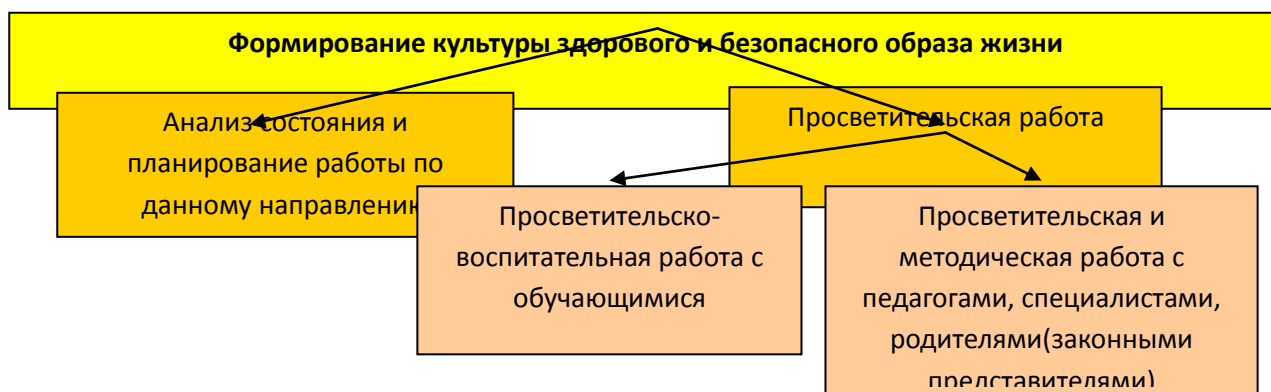
- *принцип не нанесения вреда;*
- *принцип приоритета действенной заботы о здоровье обучающихся и педагогов* (то есть все происходящее в учреждении – от разработки планов, программ до проверки их выполнения, включая проведение уроков, перемен, организацию внеурочной деятельности учащихся, подготовку педагогических кадров, работу с родителями и др. оценивается с позиции влияния на психофизиологическое состояние и здоровье учащихся и учителей. Проводится мониторинг здоровья обучающихся физического, психологического, духовно-нравственного);
- *принцип триединого представления о здоровье* (единство физического, психического и духовно-нравственного здоровья);
- *принцип непрерывности и преемственности* (здоровьесберегающая работа проводится в школе каждый день и на каждом уроке с обязательным учетом того, что уже было сделано ранее в рамках организационных мероприятий и непосредственно в учебно-воспитательной работе);
- *принцип субъект-субъектного взаимоотношения с обучающимися* (вопросы здоровья включены в содержание учебных программ, обеспечен здоровьесберегающий характер (результат) проведения процесса обучения). Педагоги обеспечивают здоровьесберегающие условия образовательного процесса и сам школьник помогает им в решении этой общей задачи. У обучающихся воспитана ответственность за свое здоровье. К каждому обучающемуся осуществляется индивидуальный подход;
- *принцип соответствия сознания и организация обучения возрастным особенностям обучающихся.* Соответствие объема учебной нагрузки и уровня сложности изучаемого материала индивидуальным возможностям обучающихся. В школе соблюдается



комплексный междисциплинарный подход как основа эффективной работы по охране здоровья человека. Между педагогами, психологами, медицинскими работниками согласованное взаимодействие. Приоритет позитивных воздействий (подкреплений) над негативными (запретами). Приоритет активных методов обучения;

– **принцип сочетания охранительной и тренирующей стратегии:** для учащихся создан такой уровень учебной нагрузки, который (при учете индивидуальных особенностей и возможностей каждого обучающегося) соответствует тренирующему режиму и является охранительным (щадящим), ниже утомляющего.

**Рисунок 2.** Модель формирования культуры здорового и безопасного образа жизни.



**2.4.3. Направления реализации Программы по формированию культуры здорового и безопасного образа жизни.** Системная работа по формированию культуры здорового и безопасного образа жизни представлена в виде пяти взаимосвязанных блоков — по созданию здоровьесберегающей инфраструктуры, рациональной организации учебной и внеучебной деятельности обучающихся, эффективной организации физкультурно-оздоровительной работы, реализации образовательной программы и просветительской работы с родителями (законными представителями) и должна способствовать формированию у обучающихся ценности здоровья, сохранению и укреплению у них здоровья

Направления реализации Программы формирования культуры здорового и безопасного образа жизни



*Здоровьесберегающая инфраструктура учреждения включает:*

- соответствие состояния и содержания здания и помещений образовательного учреждения санитарным и гигиеническим нормам, нормам пожарной безопасности, требованиям охраны здоровья и охраны труда обучающихся;
- наличие и необходимое оснащение помещений для питания обучающихся, а также для хранения и приготовления пищи;



- организацию качественного горячего питания обучающихся, в том числе горячих завтраков;
- оснащённость кабинетов, физкультурного зала, спортплощадки необходимым игровым и спортивным оборудованием и инвентарём;
- наличие помещений для медицинского персонала;
- наличие необходимого (в расчёте на количество обучающихся) и квалифицированного состава специалистов, обеспечивающих оздоровительную работу с обучающимися (логопеды, учителя физической культуры, психологи, медицинские работники).

*Рациональная организация учебной и внеурочной деятельности обучающихся*, направленная на повышение эффективности учебного процесса, снижение при этом чрезмерного функционального напряжения и утомления, создание условий для снятия перегрузки, нормального чередования труда и отдыха, включает:

- соблюдение гигиенических норм и требований к организации и объёму учебной и внеурочной нагрузки (выполнение домашних заданий, занятия в кружках и спортивных секциях) учащихся на всех этапах обучения;
- использование методов и методик обучения, адекватных возрастным возможностям и особенностям обучающихся (использование методик, прошедших апробацию);
- введение любых инноваций в учебный процесс только под контролем специалистов;
- строгое соблюдение всех требований к использованию технических средств обучения, в том числе компьютеров и аудиовизуальных средств;
- индивидуализация обучения (учёт индивидуальных особенностей развития: темпа развития и темпа деятельности), работа по индивидуальным программам начального общего образования.

*Эффективная организация физкультурно-оздоровительной работы*, направленная на обеспечение рациональной организации двигательного режима обучающихся, нормального физического развития и двигательной подготовленности обучающихся всех возрастов, повышение адаптивных возможностей организма, сохранение и укрепление здоровья обучающихся и формирование культуры здоровья, включает:

- полноценную и эффективную работу с обучающимися всех групп здоровья (на уроках физкультуры, в секциях и т. п.);
- рациональную и соответствующую организацию уроков физической культуры и занятий активно –двигательного характера на ступени начального общего образования;
- организацию динамических перемен, физкультминуток на уроках, способствующих эмоциональной разгрузке и повышению двигательной активности;
- организацию работы спортивных секций и создание условий для их эффективного функционирования;
- регулярное проведение спортивно – оздоровительных мероприятий (дней спорта, соревнований, олимпиад, походов и т. п.).

*Реализация дополнительных образовательных программ:*

- внедрение в систему работы образовательного учреждения программ, направленных на формирование ценности здоровья и здорового образа жизни, в качестве отдельных образовательных модулей или компонентов, включённых в учебный процесс;
- проведение дней здоровья, конкурсов, праздников и т. п.;
- работа школьного центра «Здоровье», разрабатывающего и реализующего школьную программу «Здоровье»;
- интеграцию в базовые образовательные дисциплины;
- проведение часов здоровья;
- специальные курсы в 1-4 классах: «Разговор о правильном питании», ПУП АВ по программе «Полезные привычки» через воспитательную работу в 1-4 классах. Вопросы безопасности жизнедеятельности раскрываются в курсе «Окружающий мир» (до 10ч.).





- лекции, беседы, консультации по проблемам сохранения и укрепления здоровья, профилактики вредных привычек, сотрудничество с Центром мед. профилактики. В кабинетах оформлены «Уголки здоровья»;

-проведение «Дней здоровья», конкурсов, праздников. В школе проводится День психологического здоровья, Декада профилактики правонарушений и профилактики употребления ПАВ., месячник оборонно –массовой работы;

- проведение классных часов;
- занятия в кружках;
- проведение досуговых мероприятий: конкурсов, праздников, викторин, экскурсий и

т. п.;

- организацию дней здоровья.

*Просветительская работа с родителями (законными представителями) включает:*

• лекции, семинары, консультации, курсы по различным вопросам роста и развития ребёнка, его здоровья, факторам, положительно и отрицательно влияющим на здоровье детей и т. п.;

• приобретение для педагогов, родителей (законных представителей) необходимой научно-методической литературы;

• организацию совместной работы педагогов и родителей (законных представителей) по проведению спортивных соревнований, дней здоровья, занятий по профилактике вредных привычек и т. п.

Определяется взаимосвязь направлений формирования культуры здорового и безопасного образа жизни, ценностных установок и планируемых результатов формирования культуры здорового и безопасного образа жизни (табл. 10).

Таблица №10 *Основные направления, ценностные установки и планируемые результаты формирования культуры здорового и безопасного образа жизни*

<b>Направления формирования культуры здорового образа жизни</b>	<b>Ценностные установки</b>	<b>Планируемые результаты формирования культуры здорового и безопасного образа жизни</b>
Формирование ценностного отношения к здоровью и здоровому образу жизни.	Здоровье физическое, стремление к здоровому образу жизни, здоровье нравственное, психологическое, нервно-психическое и социально-психологическое.	- у обучающихся сформировано ценностное отношение к своему здоровью, здоровью близких и окружающих людей; - обучающиеся имеют элементарные представления о физическом, нравственном, психическом и социальном здоровье человека; - учащиеся имеют первоначальный личный опыт здоровьесберегающей деятельности; - обучающиеся имеют первоначальные представления о роли физической культуры и спорта для здоровья человека, его образования, труда и творчества; - обучающиеся знают о возможном негативном влиянии компьютерных игр, телевидения, окружающей среды рекламы на здоровье человека.
Создание здоровьесберегающ	Ценность здоровья и здорового образа	- соответствие состояния и содержания зданий, помещений и территории школы санитарным и



ей инфраструктуры образовательного учреждения.	жизни.	гигиеническим нормам, нормам пожарной безопасности, требованиям охраны здоровья и охраны труда обучающихся.
Рациональная организация образовательного процесса.	Отношение к здоровью детей как главной ценности. Ценность рациональной организации учебной деятельности.	- соблюдение гигиенических норм и требований к организации и объёму учебной и внеучебной нагрузки (выполнение домашних заданий, занятия в кружках и спортивных секциях) учащихся на протяжении обучения в начальной школе.
Организация физкультурно-оздоровительной работы.	Положительное отношение к двигательной активности и совершенствованию физического состояния.	- полноценная и эффективная работа с обучающимися всех групп здоровья (на уроках физкультуры, в секциях) - рациональная и соответствующая организация уроков физической культуры и занятий активно-двигательного характера на ступени начального общего образования.
Реализация дополнительных образовательных программ.	Ценность здоровья и здорового образа жизни.	- эффективное внедрение в систему работы образовательного учреждения программ, направленных на формирование ценности здоровья и здорового образа жизни, в качестве отдельных образовательных курсов (ОБЖ)
Просветительская работа с родителями (законными представителями).	Отношение к здоровью детей как главной ценности семейного воспитания.	- эффективная совместная работа Совета школы, педагогов и родителей (законных представителей) по проведению спортивных соревнований, дней здоровья, занятий по профилактике вредных привычек и т. п. Работ центра «Здоровье»

Развиваемые у обучающихся в образовательном процессе компетенции в области здоровьесбережения выявляются в процессе урочной и внеурочной работы. На уроках в процессе обсуждения вопросов, связанных с охраной и укреплением здоровья. Во внеурочной деятельности в процессе реализации дополнительных программ оздоровительной направленности. Определена взаимосвязь задач формирования и развития здорового образа жизни, исходя из обозначенных выше направлений, а также адекватные виды и формы здоровьесберегающих мероприятий (табл.11).

Таблица №11

*Взаимосвязь направлений, задач, видов и форм формирования культуры здорового и безопасного образа жизни*

<b>Направления формирования здорового образа жизни</b>	<b>Задачи формирования здорового образа жизни</b>	<b>Виды и формы здоровьесберегающих мероприятий</b>
Формирование ценностного	Пробуждение в детях желания заботиться о своем здоровье	Беседа (урочная, внеурочная, внешкольная).



отношения к здоровью и здоровому образу жизни.	(формирование заинтересованного отношения к собственному здоровью). Обеспечение заинтересованного отношения педагогов, родителей к здоровью детей.	Спортивные секции, туристические походы; встречи со спортсменами, тренерами ( <i>внеурочная, внешкольная</i> ). Урок физической культуры, ( <i>урочная</i> ). Подвижные игры ( <i>урочная, внеурочная, внешкольная</i> ). Спортивные соревнования, игровые и тренинговые программы ( <i>внешкольная</i> ).
Создание здоровьесберегающая инфраструктура ОУ.	Организация качественного горячего питания учащихся. Оснащение кабинетов (в т.ч. медицинского), физкультурного зала, спортплощадок необходимым оборудованием и инвентарем (медицинским, спортивным, игровым).	Укрепление материально-технической базы. Комплектование необходимого и квалифицированного состава специалистов, обеспечивающих оздоровительную работу с обучающимися (логопеды, учителя физической культуры, психологи, медицинские работники).
Рациональная организация образовательного процесса.	Повышение эффективности учебного процесса, снижение чрезмерного функционального напряжения и утомления, создание условий для снятия перегрузки, нормального чередования труда и отдыха. Обеспечение возможности обучающихся осуществлять учебную и внеучебную деятельности в соответствии с возрастными и индивидуальными возможностями.	Использование методов и методик обучения, адекватных возрастным возможностям и особенностям обучающихся (использование методик, прошедших апробацию).  Индивидуализация обучения (учет индивидуальных особенностей развития: темпа развития и темпа деятельности), работа по индивидуальным программам начального общего образования.
Организация физкультурно-оздоровительной работы	Обеспечение рациональной организации двигательного режима обучающихся, нормального физического развития и двигательной подготовленности обучающихся, повышение адаптивных возможностей организма, сохранение и укрепление здоровья обучающихся и формирование культуры здоровья.	Организация занятий по лечебной физкультуре; динамических перемен, физкультминуток на уроках, уроки ритмики. Организация работы спортивных секций и создание условий для их эффективного функционирования. Проведение спортивно-оздоровительных мероприятий (дней здоровья, соревнований, олимпиад, походов).
Реализация дополнительных образовательных программ.	Включение каждого учащегося в здоровьесберегающую деятельность.	Проведение дней здоровья, конкурсов, праздников, акции по пропаганде безопасности школьника, работа отряда ЮИД, школа безопасности, День защиты детей, учебно-эвакуационные



		мероприятия. Месячники безопасности: Неделя по предупреждению ДДТТ, неделя по предупреждению БТ, неделя по противопожарной безопасности.
Просветительская работа с родителями (законными представителями).	Включение родителей (законных представителей) в здоровьесберегающую и здоровьесберегающую деятельность школы.	Лекции, семинары, консультации, курсы по различным вопросам роста и развития ребёнка, его здоровья, факторам, положительно и отрицательно влияющим на здоровье детей. Приобретение для родителей необходимой научно-методической литературы.

#### 2.4.4. Работа по профилактике дорожного травматизма

Предупреждение детского дорожно-транспортного травматизма является задачей административных органов, отделов ГИБДД, всей общественности. Решающая роль школы в предупреждении детского травматизма, связанного с нарушением Правил дорожного движения, определяется тем, что именно в школе обучающиеся знакомятся с требованиями, предъявляемым к пассажирам и водителям, приобретают умения, навыки и привычки законопослушного безопасного поведения на улице. Практика показывает, что многие родители, особенно те, кто не имеет своего автомобиля, недостаточно хорошо знают правила безопасного поведения на дорогах и улицах, поэтому сами нуждаются в просветительской работе по данному направлению. Такая работа проводится школой не только с целью вооружения их элементарными знаниями ПДД, опасности их нарушения, но и формирования психолого-педагогических знаний о воспитании детей.

Таблица № 12

#### План работы по пропаганде правил дорожного движения Работа с обучающимися

Мероприятия	Класс	Период проведения	Ответственный
Уроки безопасности «Мой безопасный путь домой».	1-4	Сентябрь	Классные руководители
«Неделя безопасного дорожного движения».	1-11	Август-сентябрь	Общественный инспектор по БДД, классные руководители
Беседы - напоминания о необходимости соблюдения ПДД.	1-11	В конце четверти	Классные руководители, общественный инспектор по БДД
Конкурс рисунков «Правила дорожного движения – наши верные друзья».	1-4	Декабрь	Общественный инспектор по БДД, отряд ЮИД
Викторина «Знаюки дорог»	1-4	Март	Классные руководители, отряд ЮИД
Встречи с сотрудниками	1-9	В течение года	Общественный



ГИБДД			инспектор по БДД, отряд ЮИД
Проведение занятий по ПДД в кабинете ЦО	1-11	В течение года	Общественный инспектор по БДД
Участие в профилактических операциях «Внимание-дети!»	1-11	Май Сентябрь	Общественный инспектор по БДД
Участие в городском смотре -конкурс «Безопасное колесо».	4-8	Апрель-май	Общественный инспектор по БДД

Таблица № 13

Работа с родителями

Мероприятия	Дата	Ответственные
Проведение родительских собраний по теме: «Ответственность за нарушение ПДД», «Усиление контроля за поведением детей на улицах города», «Опасные зимние забавы», «О велосипедах и юных велосипедистах»	1 раз в четверть	Классные руководители, заместитель директора по воспитательной работе
Привлечение родителей к подготовке и проведение внеклассных мероприятий по ПДД	В течение года	Классные руководители, общественный инспектор по пропаганде ПДД, родительский комитет
Выявление опасных для движения детей мест в микрорайоне школы и принятие мер к их устранению.	В течение года	Классные руководители, общественный инспектор по пропаганде ПДД, родительский комитет
Оформление листовок по ПДД для родителей. Поведение на железной дороге.	1 раз в полугодие	Общественный инспектор по пропаганде ПДД, школьное министерство внутренних дел
Беседы с родителями, дети которых нарушают правила дорожного движения	По протоколам	Классные руководители, заместитель директора по ВР
Встречи с родителями, работающими водителями, со старшеклассниками с целью профориентации	Ноябрь	Классные руководители
Привлечение родителей к проведению экскурсий по городу	В течение года	Классные руководители, общественный инспектор по пропаганде ПДД, родительский комитет

*2.4.5. Критерии и мониторинг реализации Программы формирования культуры здорового и безопасного образа жизни*

Основные результаты реализации программы формирования культуры здорового и безопасного образа жизни учащихся оцениваются в рамках мониторинговых процедур.

Школьный мониторинг состояния физического здоровья и развития детей представляет собой систему мероприятий по наблюдению, анализу, оценке и прогнозу





состояния физического здоровья обучающихся их физического развития, является частью социально-гигиенического мониторинга, проводимого школьной медсестрой (учреждением здравоохранения) города Кургана.

Мониторинг проводится с целью получения информации, необходимой для принятия обоснованных управленческих решений по укреплению здоровья.

При проведении мониторинга решаются следующие задачи:

- установление факторов, оказывающих негативное воздействие на состояние физического здоровья обучающихся;
- определение неотложных и долгосрочных мероприятий по предупреждению и устранению негативных воздействий на физическое здоровье обучающихся;
- прогнозирование состояния физического здоровья.

*Мониторинг включает в себя:*

- наблюдение за состоянием физического здоровья и развития детей;
- проведение тестов;
- сбор, хранение, обработку и систематизацию данных наблюдения за состоянием физического здоровья и развития обучающихся;
- подготовка предложений по вопросам укрепления здоровья;
- мониторинг успешности здоровья обучающихся в период их пребывания в образовательном учреждении;
- определение соответствия образовательной среды (материально-техническое обеспечение образовательного процесса, характеристика педагогического коллектива, организация образовательного процесса), социума, возрастным, половым, индивидуальным особенностям обучающихся, состоянию их здоровья и своевременное выявление факторов риска для их здоровья и развития.

Например,

#### Пост-тест для 4 класса

Имя \_\_\_\_\_ Фамилия \_\_\_\_\_ Класс \_\_\_\_\_ Дата \_\_\_\_\_

7. Чистить зубы и делать зарядку по утрам-полезные привычки. Какую еще полезную привычку ты знаешь? \_\_\_\_\_
8. Дружба зависит от качеств друзей. Отметь галочкой, от чего зависит дружба:  
уважение прав друг друга  
конструктивная критика
9. Когда один человек угрожает другому, его поведение называется давлением. Отметь галочкой, какое еще поведение является давлением:  
лесть  
попытка вызвать чувство вины
10. Что ты скажешь подросткам, которые предлагают тебе покурить? \_\_\_\_\_
11. Некоторые люди думают, что подвыпивший человек становится более общительным и дружелюбным. Как ты думаешь, это правда или ложь?
12. Подростки употребляют алкоголь в компании по разным причинам. Отметь галочкой возможные причины:  
повеселиться  
понравиться окружающим.

*Критерии здоровья:*

- 1) показатели развитости средств сохранения и развития здоровья:
  - наличие в школе средств и способов оздоровления (фитобары, проведение оздоровительных мероприятий и др.);
  - обеспеченность школы медицинскими работниками;
  - количество видов услуг профилактически-медицинского характера, оказываемые в образовательном учреждении;



2)результативные показатели:

- соответствие показателей здоровья региональным нормативам (по медицинским нормативам);
- коэффициент заболеваемости (общее число обучающихся минус число заболевших, выраженное в процентах);
- динамика групп риска (отношение числа заболевших к числу нормализовавших здоровье из пограничных групп);
- спортивные достижения число учащихся, показывающих высокие спортивные результаты;
- динамика охвата занятиями СПГ (в % от нуждающихся);
- отношение обучающихся к вредным привычкам, показатели физической подготовленности;
- динамика показателей здоровья педагогов;
- число обучающихся, занимающихся физкультурой и спортом.

Критерии эффективной реализации Программы формирования экологической культуры, здорового и безопасного образа жизни обучающихся:

- высокая оценка деятельности школы по данному направлению в муниципальной системе образования;
- повышение уровня культуры межличностного общения обучающихся и уровня эмпатии друг к другу;
- снижение уровня социальной напряженности в детской и подростковой среде;
- результаты экспресс-диагностики показателей здоровья школьников;
- положительные результаты анализа анкет по исследованию жизнедеятельности школьников, анкет для родителей (законных представителей).

### **3.2.5. Программа коррекционной работы**

#### **Коррекционно-развивающий курс педагога-психолога для детей с РАС**

Пояснительная записка.

Активное развитие инклюзивной практики в образовании в последнее время приводит к тому, что в качестве субъектов включения выступают все более сложные категории детей с ОВЗ, в частности дети с расстройствами аутистического спектра (РАС). Имеющийся на сегодняшний день практический опыт обучения детей с РАС показывает, что для этой категории детей должны быть разработаны и внедрены различные модели обучения, позволяющие максимально реализовать их право на получение адекватного их возможностям и способностям образования, позволяющего реализовать потенциал этих детей. Очевидно, что организация школьного обучения детей с аутизмом требует определения соотношения форм специального образования и интеграции в общеобразовательную среду соответствующего их особым образовательным потребностям.

1. Актуальность проблемы.

Человек с первых дней своей жизни включается в социальный, общественно-исторический мир. Его окружают, прежде всего, люди и предметы. Это уже с самого начала выводит человеческого индивидуума за рамки чисто биологического существа, делает его существом социальным, формирует его как человеческую личность. Особенно интенсивно процесс социализации ребенка начинается с того момента, когда он приобщается к человеческой речи, овладевает человеческим языком, несущим в себе общественно-исторический опыт.

Нарушение социального взаимодействия с окружающим миром и коммуникации приводит к искаженному развитию, наиболее типичной моделью которого является ранний детский аутизм.

Термин аутизм происходит от латинского слова *autos* – “сам” и означает отрыв от реальности, отгороженности от мира.

Наиболее существенные симптомы РАС:



- одиночество ребенка, отсутствие стремления к общению, потребности в контактах с окружающими;
- отгороженность от внешнего мира;
- сопротивление любым переменам обстановки;
- склонность к стереотипиям;
- однообразию интересов и пристрастий;
- слабость эмоционального реагирования по отношению к близким, даже к матери, вплоть до полного безразличия к ним (аффективная блокада);
- неспособность дифференцировать людей и неодушевленные предметы;
- речевые нарушения;
- повышенная тревожность;
- недостаточная реакция на зрительные и слуховые раздражители;
- наличие ритуалов;
- наличие сверхпривязанности к некоторым предметам.

Ребенок с аутизмом погружен в мир собственных переживаний, отгорожен от окружающего мира, не стремится или не переносит межличностных контактов. Отсутствует живая выразительная мимика и жесты, не смотрит в глаза окружающим. Если все же фиксирует взгляд, то он получается, как бы взгляд “сквозь”. Избегают телесных контактов, отстраняются от ласки близких.

Наблюдается ряд характерных стереотипий – произвольных, неосознанных повторяющихся движений или действий.

Выделяется четыре группы РАС. В настоящее время наиболее распространена классификация, выделенная О.С. Никольской, Е.Р. Баенской, М.М. Либлинга. Основой для систематизации являются способы взаимодействия с окружающим миром и способы защиты, вырабатываемые детьми с РАС.

*i группа* – наиболее тяжелая форма аутизма.

Характерные признаки:

- эмоциональный контакт со взрослыми отсутствует;
- реакция на внешние раздражители слаба;
- может присутствовать мутизм;
- типична мимическая маска глубокого покоя;
- характерно полевое поведение (бесцельное перемещение по комнате);
- избегание сильных стимулов, вызывающих страх (шум, яркий свет, прикосновение и т.д.).

*ii группа.*

Характерные признаки:

- присутствует реакция на неприятные физические ощущения (боль, холод, голод);
- в речи преобладают однотипные штампы-команды;
- возможно выполнение просьб матери;
- чрезмерная привязанность к матери;
- сочетание эмоциональной холодности к окружающим с повышенной чувствительностью к состоянию матери;
- стереотипные действия, направленные на стимуляцию органов чувств (шуршание бумагой, вращение предметов перед глазами и т.д.);
- стимулирование вестибулярного аппарата раскачиванием, подпрыгиванием и т.д.;
- ритуализация повседневной жизни.

*iii группа.*

Характерные признаки:

1. наличие речи в виде эмоционально насыщенного монолога;
2. способность выразить свои потребности посредством речи;



3. конфликтность;
4. поглощенность одним и тем же занятием;
5. большой словарный запас “книжного характера”;
6. парадоксальное сочетание тревожности и пугливости с потребностью в повторном переживании травмирующих впечатлений.

IV ГРУППА - наиболее благоприятная в плане коррекции.

Характерные признаки:

- способность к общению;
- интеллектуальные функции сохранены;
- чрезмерная потребность к защите и эмоциональной поддержке со стороны матери;
- круг общения ограничен близкими взрослыми;
- трудности в усвоении двигательных навыков.

Ребенок с РАС в обычной школе не может быть социально адаптирован если в этом сложном процессе ему не оказывается специфическая психологическая помощь. Задачи деятельности психолога здесь многообразны. Именно психолог помогает ребенку в формировании отношений с детьми и взрослыми, способов и приемов взаимодействия, а также помогает почувствовать границы взаимодействия, то есть соблюдать определенную дистантность во взаимодействии.

## 2. Коррекционная работа.

Одна из главных задач психолога – помочь ребенку с РАС адаптироваться к коллективу с перспективой дальнейшей социализации, и поэтому коррекционная работа с таким ребенком имеет два основных направления:

- Преодоление аффективной патологии. Установление контакта с аутичным ребенком.
- Формирование целенаправленной деятельности. Усиление психологической активности аутичных детей.

В процессе работы в поведении аутичного ребенка выявляются стимулы, на которые необходимо опираться в ходе коррекционной работы. Например, если ребенку нравится рвать и мять бумагу, то можно попробовать переориентировать его на аппликацию методом обрывания. Если необходимо способствовать развитию навыков самообслуживания можно использовать карточки с описанием последовательных действий.

Аутичным детям наиболее доступны схемы, и именно на них необходимо опираться в коррекционной работе. Так же в занятия нужно вводить пальчиковые игры, песочную терапию, игры с водой.

Необходимо отметить важный момент: каждую игру или упражнение необходимо проводить несколько раз для закрепления результата.

Основной целью коррекционной работы является:

- развитие умений социального взаимодействия;
- формирование адекватного восприятия окружающих предметов и явлений, эмоциональных контактов ребенка
- общения в целом с людьми и окружающей его социальной средой.

Исходя из данной цели строится вся коррекционная деятельность с ребенком.

1 этап коррекционно-развивающей работы с детьми с РАС: установление контакта.

Любая коррекционно-развивающая работа начинается с установления положительного эмоционального контакта с ребенком, однако именно у детей с аутизмом этот этап может длиться дольше и занимать большее количество времени. Преградой для общения становится негативизм ребенка, чувство страха, тревоги, «полевое», спонтанное, нецеленаправленное поведение. В ходе данного этапа специалист выясняет, что является для ребенка поощрением, в каких случаях он отказывается общаться. Для установления контакта можно использовать сенсорные стимулы (мыльные пузыри, вращающиеся предметы–волчки, колесики, заводные и музыкальные игрушки).



2 этап коррекционно-развивающей работы с детьми с РАС: формирование навыков учебного поведения.

Ведущей задачей данного этапа является общая организация поведения ребенка с аутизмом: формирование установки на выполнение задания, выработка усидчивости, удержания внимания, привыкание к ситуации обучения.

Очень важно соблюдать принцип постепенности, дозирования подачи нового материала, так как дети с РАС негативно воспринимают все незнакомое. На первых занятиях лучше всего сосредоточиться на одном, наиболее доступном для ребенка навыке, схема выполнения которого довольно проста. Постепенно вносятся небольшие новые элементы вариативности. Велика роль помощи педагога, особенно физической, направляющей на выполнение действия.

Инструкции и задания на занятии формулируются четко и кратко. При этом важно подкреплять желаемое поведение ребенка с помощью значимых стимулов и похвалы, со временем постепенно снижая и отменяя использование невербального подкрепления.

3 этап коррекционно-развивающей работы с детьми с РАС: развитие познавательной сферы.

На данном этапе решаются задачи интеллектуального развития ребенка с РАС в зависимости от выявленных у него умственных и речевых способностей и возможностей.

*цели программы:*

- смягчение характерного для аутичных детей сенсорного и эмоционального дискомфорта;
- повышение активности ребенка в процессе общения с взрослыми и детьми;
- преодоление трудностей в организации целенаправленного поведения;
  - развитие всех психических процессов.

*задачи программы:*

- преодоление негативизма при общении и установлении контакта с аутичным ребенком;
- обучение его простым навыкам контакта; ориентация аутичного ребенка во внешнем мире;
- обучение ребенка более сложным формам поведения;
- развитие самосознания и личности аутичного ребенка;

Коррекционно-развивающие занятия проводятся 3 раза в неделю в кабинете педагога-психолога. Занятия проводятся индивидуально. Время проведения одного занятия 15-20 минут.

*каждое занятие подразделяется на несколько блоков:*

- Пальчиковая гимнастика (развитие общей и тонкой моторики, зрительно-моторной координации);
- Игры и упражнения на развитие и коррекцию психических процессов (внимания, памяти, мышления, воображения),
- Упражнения на формирование умения планировать свою деятельность, формирование мотивации познавательной активности.
- Психогимнастика, настольные игры, рисуночные игры и другие.

*планируемый результат:*

- организовать поведение ребенка;
- развить способности к коммуникативному взаимодействию;
- сгладить негативные проявления аутизма;
- усилить психическую активность ребенка;

*эффективность программы.*

Реализация коррекционной программы дает основу для эффективной адаптации ребенка к миру. Благодаря этим занятиям происходит настройка ребенка к активному контакту с окружающим миром. Таким образом, ребенок будет чувствовать безопасность и эмоциональный комфорт, а значит, будет происходить коррекция поведения.





## Коррекционно-развивающий курс учителя-дефектолога для детей с ОВЗ

Пояснительная записка.

Дефектологическая программа составлена для учащихся 1-4 классов с ограниченными возможностями здоровья с диагнозом. Разработка имеет обучающую, образовательную и социальную направленность.

Целью применения данной разработки является: ликвидация пробелов знаний (ЛПЗ) учащихся, развитие личностно-мотивационной и аналитико-синтетической сфер, памяти, внимания, пространственного воображения и ряд других важных психических функций, которые помогают развивать познавательную деятельность у ребенка.

Задания, составляющие основу программы индивидуально-групповых занятий по дефектологии, вводятся в качестве отдельных упражнений на уроках и классифицированы по основным целям воздействия. Такая классификация является в некоторой степени условной, поскольку все познавательные процессы (восприятие, мышление, память и т.д.) представляют собой единую систему и развиваются в комплексе. Подробная классификация по целям воздействия, позволяет облегчить выбор заданий, соответствующих целям и задачам конкретных занятий, уровню развития учащихся и их индивидуальным особенностям.

При планировании занятий учитывается тема, поставленные цели, подбираются такие формы работы, которые помогают сделать занятие разнообразным, а выбор упражнений и заданий ликвидировали бы пробелы в знаниях и стимулировали бы познавательную деятельность. Используемый материал строится по концентрическому принципу, постепенно расширяя и углубляя изученные темы.

Систематическое применение технологии имитационного моделирования позволяют решать поставленные задачи, так как игровая форма наиболее доступна для детей, она способствует сглаживанию и сокращению адаптационного периода, а также формирует учебную мотивацию через ситуацию успеха в игровой деятельности. Использование развивающих игр и упражнений в учебном процессе оказывает благотворное влияние на развитие не только познавательной деятельности, но также носит личностно-ориентированную направленность, которая помогает в дальнейшем адаптироваться детям в социуме.

Использование на занятиях словесных методов (рассказ, объяснение, беседа) помогают в общении с учащимися. У детей с интеллектуальной недостаточностью отмечаются нарушения речевого развития, в связи с этим уделяется особое внимание речи педагога, которая является образцом для учащихся: необходимость четкого произношения, правильность ударения, яркость, выразительность, замедленность темпа, так как это углубляет понимание, расширяет словарный запас, способствует развитию связной речи у учащихся коррекционной школы.

Устное изложение материала сочетается с наглядными и практическими упражнениями. В качестве практических заданий используются развивающие материалы из набора “Монтессори – материалы”, посредством взаимодействия с которыми у детей развивается моторика, влияющая на общее, эмоциональное, речевое и социальное развитие.

Для более полного усвоения детьми учебного материала, применяются проблемно-поисковые и наглядные методы, так как зрительные образы изучаемого материала быстрее формируются в памяти, чем создаваемые только на основе речевого сообщения; широко используются ИКТ: компьютер, интерактивная доска.

Одним из главных условий достижения положительного результата является опора на чувственное познание детей, на их личный опыт. Предметы, используемые на занятиях, позволяют сблизить теоретические знания и реальную жизнь.

Еще одной важной причиной, побуждающей активнее внедрять специальные развивающие упражнения, является возможность проведения с их помощью эффективной диагностики интеллектуального и личностного развития детей с ограниченными возможностями здоровья. Это позволяет реализовать на практике заложенный в концепции



коррекционно-развивающего обучения принцип единства диагностики и коррекции, и он же является основой для целенаправленного планирования индивидуальной работы.

Продолжительность дефектологических занятий не превышает 15-20 минут. В начале каждого занятия в организационный момент включаются специальные корригирующие упражнения, предполагающие развитие высших психических функций ребенка: восприятие; различных видов памяти и ее процессов (запоминания, узнавания, воспроизведения); внимания; мышления. Эти упражнения помогают детям сразу включиться в активную познавательную деятельность и создают положительную мотивационную установку. Это могут быть «пальчиковые» упражнения, артикуляционная гимнастика. Перед выполнением каждого задания дается подробная инструкция (для младших школьников повторяется один или несколько раз), возможен показ действия педагогом. Ученик должен учиться сам оценивать качество выполнения задания и уметь контролировать свои действия. Выбирается оптимальный темп деятельности, установка делается не на скорость, а на качество. Оценивая работу, внимание акцентируется на положительном моменте и не заостряется на неудаче. Ученик должен быть уверен, что все трудности и проблемы преодолимы и успех возможен.

Цели и задачи программы:

1. Обеспечение оптимальных условий для развития личности ребенка путем создания:

- климата психологического комфорта и эмоционального благополучия;
- развивающей среды, предусматривающей широкий выбор разнообразных форм деятельности, среди которых ребенок может отыскать наиболее близкие его способностям и задаткам;
- ситуации достижения успеха во внеучебной и учебной деятельности.

2. Субъектно-ориентированная организация совместной деятельности ребенка и взрослого:

- опора на личный опыт ученика;
- обеспечение близкой и понятной цели деятельности;
- индивидуальный подход к ребенку, как на индивидуальных, так и на групповых занятиях;
- использование различных видов помощи (стимулирующей, организующей и обучающей);
- организация взаимодействия со сверстниками.

3. Проведение коррекционно-развивающей работы в рамках ведущей деятельности:

- стимуляция познавательной активности как средство формирования устойчивой познавательной мотивации;
- использование игровых приемов, элементов соревнования, дидактических игр на всех этапах деятельности ребенка.

Программа занятий включает следующие основные направления:

- Формирование общеинтеллектуальных умений (операции анализа, сравнения, обобщения, выделение существенных признаков и закономерностей, гибкость мыслительных процессов);
- Развитие внимания (устойчивость, концентрация, повышение объема, переключение, самоконтроль и т.д.);
- Развитие памяти (расширение объема, устойчивость, формирование приемов запоминания, развитие смысловой памяти);
- Развитие восприятия (пространственного, слухового) и сенсомоторной координации;
- Формирование учебной мотивации;
- Ликвидацию пробелов знаний;
- Развитие личностной сферы, в том числе снятие характерных для адаптационного периода тревожности, робости;
- Формирование адекватной самооценки, развитие коммуникативных способностей.



Практическое значение: систематизируя и анализируя специфические проявления познавательной деятельности у детей с ограниченными возможностями в здоровье, формулируются психолого-педагогические условия, позволяющие прогнозировать эффективную реализацию потенциальных возможностей у детей.

Основные направления коррекционной работы на дефектологических занятиях.

1. Совершенствование движений и сенсо-моторного развития:

- Развитие мелкой моторики кисти и пальцев рук;
- Развитие навыков каллиграфии;
- Развитие артикуляционной моторики;

2. Коррекция отдельных сторон психической деятельности:

- Развитие зрительного восприятия и узнавания;
- Развитие зрительной памяти и внимания;
- Формирование обобщенных представлений о свойствах предметов (цвет, форма, величина);

- Развитие пространственных представлений и ориентации;
- Развитие представлений о времени;
- Развитие слухового внимания и памяти;
- Развитие фонетико-фонематических представлений, формирование звукового анализа.

3. Развитие основных мыслительных операций:

- Навыков соотнесенного анализа;
- Навыков группировки и классификации (на базе овладения основными родовыми понятиями);

- Умения работать по словесной и письменной инструкции, алгоритму;
- Умения планировать деятельность, развитие комбинаторных способностей.

4. Развитие различных видов мышления:

- Развитие наглядно-образного мышления;
- Развитие словесно-логического мышления (умение видеть и устанавливать связи между предметами, явлениями и событиями).

5. Коррекция нарушений в развитии эмоционально-личностной сферы (релаксационные упражнения для мимики лица, драматизация, чтение по ролям).

6. Развитие речи, овладение техникой речи.

7. Расширение представлений об окружающем мире и обогащение словаря.

8. Коррекция индивидуальных пробелов в знаниях.

Содержание учебных тем.

2 класс

Развитие аналитико-синтетической сферы

Переход от наглядно-действенного мышления к наглядно-образному с обобщением на наглядном уровне в работе над математическими навыками. Развитие способности анализировать простые закономерности. Умение выделять в явлении природы разные особенности, вычленять в предмете разные свойства и качества.

Упражнения на простейший анализ с практическим и мысленным расчленением объекта на составные элементы; сравнение предметов с указанием их сходства и различия по заданным признакам: цвету, размеру, форме, количеству, функциям и т.д.; различные виды задач на группировку: “Исключи лишнее”, “Сходство и различие”, “Продолжи закономерность”; аналитические задачи 1-го типа с прямым утверждением.

Развитие внимания

Развитие навыков сосредоточения и устойчивости внимания при работе над вычислительными задачами и развитием речи. Упражнения на поиски ходов в простых лабиринтах; “Графический диктант” с выявлением закономерностей (по визуальному образцу); составление простых узоров из карточек по образцу (“Мозаика”); знакомство с



игрой “Муха” — 1-й уровень (с указкой у доски); игры: “Внимательный художник”, “Точки”, “И мы...”, “Запутанные дорожки”.

Развитие пространственного восприятия и воображения

Развитие пространственной ориентировки, восприятия глубины и объема, выделение фигуры из фона. Формирование элементов конструктивных навыков и воображения.

Упражнения на развитие пространственной координации (понятия — слева, справа, перед, за и т.п.): “Графический диктант”, наложенные рисунки, составление мозаики из 4 элементов с зарисовыванием в тетрадь, нахождение заданной фигуры из двух или более изображений. Игры на перевоплощение.

Развитие памяти

Развитие объема и устойчивости визуальной памяти в работе над ликвидацией пробелов вычислительных и речевых навыков.

Упражнения на запоминание различных предметов (5-6 предметов без учета месторасположения), игры “Внимательный художник”, “Найди отличия”.

Развитие личностно-мотивационной сферы

Формирование учебной мотивации, снятие тревожности и других невротических комплексов, связанных с периодом адаптации.

Упражнения-этюды на перевоплощение, рисунки “Моя проблема”, тестирование уровня тревожности с помощью методики “Дом. Дерево. Человек”.

3 класс

Развитие аналитико-синтетической сферы

Развитие наглядно-образного мышления и способности анализировать при решении математических и речевых задач. Умение строить простейшие обобщения, при которых после сравнения требуется абстрагироваться от несущественных признаков.

Упражнения на простейшие обобщения типа “Продолжи числовой ряд”, “Продолжи закономерность”, “Дорисуй девятое”, несложные логические задания на поиск недостающей фигуры с нахождением 1-2 особенностей, лежащих в основе выбора,

Противоположное слово”, “Подбери пару”, аналитические задачи 1-го типа (с прямым и обратным утверждением).

Развитие внимания

Повышение объема внимания, развитие переключения внимания и навыков самоконтроля во время выполнения заданий математического и речевого плана.

Упражнения на развитие навыков самоконтроля: “Графический диктант” (двухцветные варианты с аудиальной инструкцией), игра “Муха” — 2-й уровень (с визуальным контролем), поиски ходов в лабиринтах с опорой на план, составление узоров (“Мозаика”, “Точки”, выполнение заданий “Запутанные дорожки”, игра “Внимательный художник”).

Развитие пространственного восприятия и воображения

Развитие восприятия “зашумленных” объектов. Формирование элементов конструктивного мышления и конструктивных навыков.

Игры на перевоплощение: “Мозаика” (из 9 элементов) с зарисовыванием в тетрадь, “Зашифрованный рисунок”, получение заданной геометрической фигуры из других фигур, складывание узоров по образцу и памяти.

Развитие памяти

Развитие визуальной и аудиальной памяти при заучивании наизусть математических и словесных понятий, стихов, проз.

Упражнения аналогичные, используемые на 1-м этапе, однако объем материала для запоминания увеличивается (5—7 предметов с учетом расположения). Игра “Снежный ком” для запоминания информации, представленной аудиально.

Развитие личностно-мотивационной сферы

Развитие познавательной активности и чувства уверенности в своих силах.



Упражнения, формирующие у ребенка стремление к размышлению и поиску, требующие нетрадиционного подхода (задание “Подбери пару”, лабиринты, логические задачи).

4 класс

Развитие аналитико-синтетической сферы

Продолжение развития наглядно-образного мышления и способности анализировать. Анализ и синтез на основе построения простейших обобщений с абстрагированием от несущественных признаков.

Упражнения, требующие сравнения, абстрагирования от несущественных признаков, выделения существенных признаков с последующим использованием проведенного обобщения и выявления закономерности для выполнения заданий: продолжение ряда чисел, фигур, слов, действий по заданной закономерности. Упражнения на поиск недостающей фигуры с нахождением 2-3 особенностей, лежащих в основе выбора, поиск признака отличия одной группы фигур (или понятий) от другой. Построение простейших умозаключений, их проверка и уточнение.

Развитие внимания

Развитие переключения внимания, формирование навыков произвольности.

Упражнения на поиски ходов в сложных лабиринтах с опорой на план и составление детьми собственных планов к лабиринтам, игра “Муха” — 3-й уровень (работа в умозрительном плане), игра “Кто быстрее и точнее”, основанная на диагностическом тесте “Корректирующая проба”, поиск ошибок в тексте.

Развитие воображения

Развитие творческого воображения и элементов конструктивного мышления.

Упражнения аналогичные, применяемые на 2-м этапе, составление плоскостных геометрических фигур и предметов с использованием специальных наборов “Волшебный круг” и др.

Развитие памяти

Развитие визуальной, аудиальной и тактильной памяти (увеличение объема, устойчивости, эффективности перевода информации из кратковременной в долговременную память).

Упражнения аналогичные, используемые на 2-м этапе, с увеличением объема и сложности запоминаемой информации, а также упражнение “Зрительный диктант”, игра “Волшебный мешочек”.

Развитие личностно-мотивационной сферы

Развитие навыков совместной деятельности.

Упражнения, развивающие навыки совместной деятельности и чувство ответственности за принятое решение.

#### Ожидаемые результаты

1 класс

К концу учебного года учащиеся должны уметь:

- ориентироваться в пространстве;
- называть предметы, характеризовать их по основным свойствам (цвету, форме, размеру, вкусу, запаху, материалу);
- полно отвечать на поставленные вопросы;
- составлять простые нераспространенные предложения;

2 класс

К концу учебного года учащиеся должны уметь:

- анализировать простые закономерности;
- выделять в явлении разные особенности;
- вычленять в предмете разные качества;
- сравнивать предметы с указанием их сходства и различия по заданным признакам

3 класс

К концу учебного года учащиеся должны уметь:





- строить простейшие обобщения;
- складывать узоры по образцу и памяти;
- стремиться к размышлению и поиску;
- переключаться с одного действия на другое.

4 класс

К концу учебного года учащиеся должны уметь:

- выделять существенные признаки с последующим использованием проведенного обобщения и выявления закономерности;
- сравнивать и отличать от несущественных признаков;
- строить простейшие умозаключения.

Контроль результатов осуществляется с помощью психолого-педагогического обследования (Забрамная С.Д., Боровик О.В.)

### **Коррекционно-развивающий курс учителя-логопеда для детей с РАС**

#### **Программа развитие речи учащихся с расстройствами аутистического спектра**

Данная Рабочая программа предназначена для организации и проведения коррекционно-педагогической работы с обучающимися с расстройствами аутистического спектра (РАС). Программа разработана в соответствии со следующими нормативными документами:

Федеральный закон от 29.12.2012 № 273-ФЗ «Об образовании в Российской Федерации»;

Федеральный государственный образовательный стандарт образования обучающихся с умственной отсталостью (интеллектуальными нарушениями). Приказ Минобрнауки РФ от 19 декабря 2014 г. № 1599 «Об утверждении федерального государственного образовательного стандарта образования обучающихся с умственной отсталостью (интеллектуальными нарушениями)»;

Конституция РФ;

Конвенция ООН о правах ребенка;

Конвенция ООН о правах инвалидов.

Рабочая программа разработана на основе Адаптированной основной общеобразовательной программы (АООП) для обучающихся с РАС.

Настоящая рабочая программа носит коррекционно-развивающий характер. В рабочей программе определены основные направления работы учителя-логопеда, условия и средства формирования и коррекции речи обучающихся.

Основные направления работы учителя-логопеда:

- диагностическое;
- коррекционное;
- аналитическое;
- консультативно-просветительское и профилактическое направление;
- организационно-методическое.

Учитель-логопед проводит диагностику обучающихся в начале учебного года с целью определения уровня речевого развития и особенностей речи. По результатам диагностического обследования и руководствуясь рекомендациями ТППК и/или ПМПк, учитель-логопед комплектует состав учащихся, с которыми будет проводить индивидуальные занятия, определяя подходящий для каждого обучающегося коррекционный курс. Всего в программе представлено 4 коррекционных курса, в зависимости от уровня речевого развития ребенка, от полного отсутствия до развернутой фразовой речи. Каждый коррекционный курс рассчитан на 1 год обучения и заканчивается итоговым обследованием обучающегося для определения индивидуальных достижений по результатам проведенных занятий. При необходимости (если ожидаемые результаты оказались недостаточными) выбранный курс дублируется. При достижении ожидаемых результатов по выбранному коррекционному курсу, курс усложняется на следующий год, либо ученик выпускается, в этом случае учитель-



логопед зачисляет на занятия другого обучающегося, нуждающегося в помощи специалиста (по заключению ТПМПК и /или ПМПК).

Цель реализации рабочей программы учителя-логопеда – обеспечение требований ФГОС образования обучающихся с РАС.

Для детей, обучающихся по АООП разработанной для обучающихся с РАС, основным является развитие личности, формирование общей культуры, соответствующей общепринятым нравственным и социокультурным ценностям, формирование необходимых для самореализации и жизни в обществе практических представлений, умений и навыков, позволяющих достичь максимально возможной самостоятельности и независимости в повседневной жизни.

#### 1. Планируемые (ожидаемые) результаты.

Основным ожидаемым результатом освоения обучающимся логопедической программы является развитие возможности использования речи с целью социальной коммуникации, способствующей развитию максимальной самостоятельности (в соответствии с его психическими и физическими возможностями) в решении повседневных жизненных задач, расширении личного опыта и удовлетворении индивидуальных потребностей.

Ожидаемые результаты освоения коррекционного курса «от звука к слову»

У ребенка усилилась потребность в общении, он заинтересован и может использовать некоторые средства альтернативной и/или дополнительной коммуникации.

Расширились артикуляционные возможности, обогатилась подражательная речевая деятельность, воспроизводит интонационно-ритмический контур слов.

Увеличилось число слов (простых, часто слышимых слов), используемых в целях коммуникации, лепетные слова сменяются общеупотребительными.

Улучшилось понимание обращенной речи, обогатился словарный запас.

Простые грамматические категории могут выполнять смыслоразличительную функцию.

Использует коммуникативно-значимую однословную фразу («дай», «иди»).

Улучшились речевые возможности детей в практике импрессивной и/или экспрессивной речи как для решения повседневных жизненных задач, соответствующих возрасту так и для решения учебных задач, обогащения личного опыта ребенка.

#### 2. Содержательный раздел

##### 2.1 Программа коррекционного курса «От звука к слову»

Данный коррекционный курс разработан для детей, которые в самостоятельном общении достаточно активно используют целый ряд вербальных средств: отдельные звуки и некоторые их сочетания – звукокомплексы и звукоподражания, обрывки лепетных слов, дополняя их жестами, мимикой. Однако речевые средства общения у них крайне ограничены. Активный словарь детей состоит из небольшого количества нечетко произносимых обиходных, часто лепетных и диффузных слов, звукоподражаний и звуковых комплексов. Отмечается явно выраженная недостаточность в формировании импрессивной стороны речи. Для них затруднительным является понимание как некоторых простых предлогов («в», «на», «под» и др.), так и грамматических категорий единственного и множественного числа, мужского и женского рода, прошедшего и настоящего времени глаголов и т.д. Отличительной чертой речевого развития этого уровня является ограниченная способность восприятия и воспроизведения слоговой структуры слова. Низким речевым возможностям детей сопутствует бедный жизненный опыт, ограниченные недифференцированные представления об окружающей жизни, инертность психически-познавательных процессов. Итак, речь детей, обучающихся по данному курсу, малопонятна для окружающих и имеет жесткую ситуативную привязанность.

Основное содержание логопедической работы

Формирование общих речевых навыков.



Обучение детей оптимальному для речи типу физиологического дыхания. Обучение речевому дыханию (спокойный короткий вдох и плавный длительный выдох) без речевого сопровождения («Понюхаем цветок», «Кораблики», «Бабочка летит» и др.) и с речевым сопровождением на материале гласных звуков и их сочетаний, изолированных глухих щелевых согласных [Ф], [Х], слогов с этими согласными.

Развитие силы голоса (тихо — громко) и модуляций голоса (высоко— низко); правильного умеренного темпа речи.

Формирование первичных представлений об интонационной выразительности речи с помощью эмоционального чтения детям, стихов, простых по содержанию коротких текстов. Обучение интонационному подражанию голосам животных и птиц.

Активизация движений артикуляторного аппарата и мимической мускулатуры в процессе выполнения игровых упражнений по подражанию.

Формирование умения передавать акценты ударами в бубен, хлопками в ладоши и выдерживать паузы. Обучение воспроизведению ритмического рисунка слова с одновременным отстукиванием рукой.

Формирование психологической базы речи.

Формирование произвольного слухового и зрительного восприятия, внимания и памяти, зрительно-пространственных представлений.

Закрепление усвоенных объемных и плоскостных геометрических форм. Развитие навыка стереогноза. Закрепление усвоенных величин предметов. Закрепление усвоенных цветов.

Обучение различению предметов по цвету. Обучение классификации предметов и их объединению во множество по одному-двум признакам.

Формирование навыка определения пространственных отношений (вверху, внизу, справа, слева, впереди, сзади), расположения предмета

по отношению к себе. Обучение восприятию и узнаванию предметов, картинок по их наименованию (организация восприятия по слову).

Расширение объема зрительной, слуховой и слухоречевой памяти. Совершенствование процессов запоминания и воспроизведения (с использованием предметов, двух-трех предметных картинок, геометрических фигур).

Развитие импрессивной речи.

Формирование умения вслушиваться в речь, понимать ее содержание, сосредоточиваться на восприятии речи и давать ответные двигательные и звуковые реакции.

Совершенствование понимания речи на основе восприятия целостных словосочетаний, подкрепленных действием («Покажи куклу», «Покажи мячик», «Покажи мишку»; «Покажи куклу» — «Принеси куклу»).

Понимание двухступенчатых инструкций («Подойди к шкафу и возьми мишку», «Возьми ложку и покорми куклу», «Возьми кубики и построй дом»).

Уточнение понимания названия предметов туалета, домашнего обихода, окружающего мира, игрушек, школьных принадлежностей, одежды, обуви, продуктов питания. Уточнение понимания названия действий, которые ребенок сам совершает, которые совершают его близкие или которые он может видеть.

Дальнейшее развитие предметного, предикативного в процессе различения противоположных по значению глаголов (налей — вылей, застегни — расстегни, надень — сними, завязывает — развязывает, закрывает — открывает, залезает — слезает), прилагательных (большой — маленький, высокий — низкий, длинный — короткий), наречий (впереди — сзади, внизу — вверху, высоко — низко, далеко — близко, много — мало).

Обучение пониманию вопросов: Что? Кто? Где? («Покажи, что лежит», «Покажи, кто спит», «Покажи, где лежат игрушки», «Покажи, что гудит, а что звенит», «Покажи, кто спит, а кто сидит», «Покажи, где кошка лежит, а где умывается»).

Соотнесение слов один — много с соответствующим количеством предметов и слов большой — маленький с величиной предметов.



Обучение пониманию косвенных вопросов с использованием вопросительных слов: кому, у кого, чем, куда («Покажи, кому мама дает молоко», «Покажи, у кого мяч», «Покажи, чем рисует девочка», «Покажи, куда спрятался котенок»).

Обучение пониманию как некоторых простых предлогов («в», «на», «под» и др.), так и грамматических категорий единственного и множественного числа, мужского и женского рода, прошедшего и настоящего времени глаголов.

Методические приемы:

- показывание и называние предметов;
- узнавание по описанию и назначению;
- узнавание действий по картинкам;
- выполнение 2-х ступенчатых инструкций;
- выполнение инструкций по различению ед. и мнж. ч.;
- понимание вопросов по демонстрируемому действию.

Коррекция нарушений фонетической стороны речи.

Развитие элементарных произносительных навыков в работе над гласными [А], [У], [И], [О], [Э] и согласными раннего онтогенеза [П], [Б], [М], [Т], [Д], [Н], [К], [Г], [Х], [Ф], [В] звуками (без их дифференциации на мягкие и твердые, глухие и звонкие) с опорой на специальные символы звуков.

Закрепление произносительных навыков (в пределах доступного словаря).

Обучение детей узнавать и воспроизводить гласные на основе восприятия их беззвучной артикуляции.

Развитие фонематического восприятия.

Формирование умения различать контрастные гласные ([И — У], [И — О], [А — У], [Э — У]) и близкие по артикуляции согласные звуки в открытых слогах (по участию мягкого неба [М — Б], [Н — Д]); по месту образования [П — Т], [Т — К], [М — Н]).

Формирование у детей звуко-слоговой структуры слова с правильным воспроизведением ударного слога и ритмического рисунка в двухсложных словах, состоящих из открытых слогов в следующей последовательности: с ударением на гласные звуки: [А] (мама, мука, река, маки), [У] (муха, иду, веду), [И] (киса, Нина, нити, сиди), [О] (осы, косы, дома), [Ы] (мыло, дыня).

Обучение восприятию и воспроизведению ритмов простых усвоенных слов (одновременное проговаривание и отхлопывание).

Формирование простого предложения (из двух-трех слов) на основе усвоенных элементов словообразования.

Активизация речи детей за счет практического употребления предложений, состоящих из слов-корней («ди» -иди, уходи, «ту-ту»- поехали, «гу»-гулять).

Обучение детей составлению простых предложений, состоящих: из указательного слова (там, туда, этот, вот) и имени существительного в именительном падеже («Вот папа», «Тут Аня»); из обращения и глагола в повелительном наклонении («Тата, дай», «Оля, иди.»); из глагола повелительного наклонения и имени существительного в именительном падеже; из модального наречия и глагола в инфинитиве («Буду пить». «Хочу есть», «Можно взять»); из обращения, глагола в повелительном наклонении и имени существительного в именительном падеже («Папа на мяч»);

Формирование умения отвечать на вопросы полным ответом.

Формирование умения заканчивать, начатое педагогом предложение с опорой на картинку.

### 3.1 Тематическое планирование коррекционных курсов

Основная форма организации образовательного процесса - индивидуальные занятия.

Продолжительность занятия 30 минут 1 - 2 раза в неделю (которые включают сопровождение ребенка до кабинета учителя-логопеда и обратно). В начале и конце учебного года учитель-логопед проводит диагностические занятия. В начале года с целью определения уровня речевого развития, специфики речевых нарушений и подбора определенного



коррекционного курса. В конце года с целью оценки достигнутых результатов, корректировки программы на следующий учебный год. Каждый коррекционный курс включает 34 занятия.

Ожидаемые результаты освоения коррекционного курса для «безречевых» детей

У ребенка появилась (усилилась) потребность в общении, он заинтересован и может использовать некоторые средства альтернативной и/или дополнительной коммуникации:

- использование взгляда как средство коммуникации;
- использование мимики как средство коммуникации;
- использование жеста как средство коммуникации;
- использование звука как средство коммуникации;
- использование предмета как средство коммуникации;
- использование графических изображений/символов как средство коммуникации;
- использование таблицы букв как средство коммуникации;
- использование карточек с напечатанными словами как средство коммуникации;
- использование набора букв как средство коммуникации;
- использование компьютера как средство коммуникации;
- расширились артикуляционные возможности, необходимые для произнесения отдельных звуков, воспроизведения слоговых сочетаний;
- появились попытки подражания речи окружающим;
- обогатились речевые возможности детей в практике импрессивной речи для решения повседневных жизненных задач, соответствующих возрасту;

Ожидаемые результаты освоения коррекционного курса «от звука к слову»

У ребенка усилилась потребность в общении, он заинтересован и может использовать некоторые средства альтернативной и/или дополнительной коммуникации.

Расширились артикуляционные возможности, обогатилась подражательная речевая деятельность, воспроизводит интонационно-ритмический контур слов

Увеличилось число слов (простых, часто слышимых слов), используемых в целях коммуникации, лепетные слова сменяются общеупотребительными

Улучшилось понимание обращенной речи, обогатился словарный запас  
простые грамматические категории могут выполнять смыслоразличительную функцию

Использует коммуникативно-значимую однословную фразу («дай», «иди»);

Улучшились речевые возможности детей в практике импрессивной и/или экспрессивной речи как для решения повседневных жизненных задач, соответствующих возрасту так и для решения учебных задач, обогащения личного опыта ребенка.

1.4.3. Ожидаемые результаты освоения коррекционного курса «От слова к предложению»

В коммуникативных целях ребенок свободно объединяет 2-3 слова.

Употребляет правильно наиболее простые грамматические конструкции.

Пользуется двухсловной фразой в форме винительного падежа единственного числа («Дай ложку»); предложного падежа с предлогами; творительного падежа («Кушать ложкой»);

Составляет двусоставное предложение («Ляля спит», «Коля идёт»);

Распространяет предложения за счёт знакомых грамматических конструкций («Ляля ест яблоко»).

1.4.4. Ожидаемые результаты освоения коррекционного курса «От предложений к связному тексту»

Проявляет речевую активность, способность взаимодействовать с окружающими, желание общаться вербально.

Речь стала более понятна для окружающих (допускается приближенное к нормированному произношение звуков позднего отогенеза), слова 3-4 сложной слоговой структуры может произносить достаточно четко.





Обогатился лексикон за счет появления в речи прилагательных, наречий, числительных, местоимений и других частей речи

Более точно употребляет слова в речевом контексте, употребляет слова, обозначающие личностные характеристики, с эмотивным значением, многозначные.

Правильно употребляет грамматические формы слова (продуктивные словообразовательные модели).

Умеет строить простые распространенные предложения; предложения с однородными членами; простейшие виды сложносочиненных и сложноподчиненных предложений.

Составляет небольшие простые рассказы в рамках знакомой темы по серии сюжетных, по сюжетной картине, по образцу.

Способен осуществлять простые формы фонематического анализа и синтеза.

Увеличились предпосылки к осмысленному чтению и письму.

Использует глобальное (полуглобальное) чтение в доступных ребенку пределах понимания смысла узнаваемого слова.

### **3.2.6. Программа внеурочной деятельности**

Программа внеурочной деятельности является организационным механизмом реализации АООП НОО обучающихся с РАС.

Программа внеурочной деятельности обеспечивает учет индивидуальных особенностей и потребностей обучающихся с РАС через организацию внеурочной деятельности как совместно осмысленной деятельности.

Под внеурочной деятельностью понимается образовательная деятельность, направленная на достижение результатов освоения основной образовательной программы и осуществляемая в формах, отличных от классно-урочной. Внеурочная деятельность объединяет все, кроме учебной, виды деятельности обучающихся, в которых возможно и целесообразно решение задач их воспитания и социализации.

Сущность и основное назначение внеурочной деятельности заключается в обеспечении дополнительных условий для развития интересов, склонностей, способностей обучающихся с РАС, организации их свободного времени.

Внеурочная деятельность ориентирована на создание условий для: творческой самореализации обучающихся с РАС в комфортной развивающей среде, стимулирующей возникновение личностного интереса к различным аспектам жизнедеятельности; позитивного отношения к окружающей действительности; социального становления обучающегося в процессе общения и совместной деятельности в детском сообществе, активного взаимодействия со сверстниками и педагогами.

Основными целями внеурочной деятельности являются создание условий для достижения обучающегося необходимого для жизни в обществе социального опыта и формирования принимаемой обществом системы ценностей, создание условий для всестороннего развития и социализации каждого обучающегося с РАС, создание воспитывающей среды, обеспечивающей развитие социальных, интеллектуальных интересов учащихся в свободное время.

Основные задачи:

коррекция всех компонентов психофизического, интеллектуального, личностного развития обучающихся с РАС с учетом их возрастных и индивидуальных особенностей;

развитие активности, самостоятельности и независимости в повседневной жизни;

развитие возможных избирательных способностей и интересов обучающегося в разных видах деятельности;

формирование основ нравственного самосознания личности, умения правильно оценивать окружающее и самих себя,

формирование эстетических потребностей, ценностей и чувств;

развитие трудолюбия, способности к преодолению трудностей, целеустремленности и настойчивости в достижении результата;



расширение представлений обучающегося о мире и о себе, его социального опыта;  
формирование положительного отношения к базовым общественным ценностям;  
формирование умений, навыков социального общения людей;  
расширение круга общения, выход обучающегося за пределы семьи и образовательной организации;  
развитие навыков осуществления сотрудничества с педагогами, сверстниками, родителями, старшими детьми в решении общих проблем;  
укрепление доверия к другим людям;  
развитие доброжелательности и эмоциональной отзывчивости, понимания других людей и сопереживания им.

Внеурочная деятельность организуется по направлениям развития личности (коррекционно-развивающее, спортивно-оздоровительное, духовно-нравственное, социальное, общеинтеллектуальное, общекультурное) в таких формах как экскурсии, кружки, «веселые старты», олимпиады, соревнования, походы, проекты и т.д.

Коррекционно-развивающая область является обязательной частью внеурочной деятельности, поддерживающей процесс освоения содержания АООП начального общего образования обучающихся с РАС. Содержание этого направления представлено коррекционными образовательными курсами.

Внеурочная деятельность способствует социальной интеграции обучающихся путем организации и проведения мероприятий, в которых предусмотрена совместная деятельность обучающихся разных категорий (с ОВЗ и без таковых), различных организаций. Виды совместной внеурочной деятельности подбираются с учетом возможностей и интересов как обучающихся с РАС, так и обычно развивающихся сверстников.

При организации внеурочной деятельности обучающихся используются возможности сетевого взаимодействия (например, с участием организаций дополнительного образования детей, организаций культуры и спорта). В период каникул для продолжения внеурочной деятельности используются возможности организаций отдыха детей и их оздоровления, тематических лагерных смен, летних школ, создаваемых на базе общеобразовательных организаций и организаций дополнительного образования обучающихся.

Программа внеурочной деятельности разрабатывается образовательной организацией с учётом, этнических, социально-экономических и иных особенностей региона, запросов семей и других субъектов образовательного процесса основе системно-деятельностного и культурно-исторического подходов.

### **3.3. Организационный раздел**

#### **3.3.1. Учебный план**

Обязательные предметные области учебного плана и учебные предметы соответствуют ФГОС НОО.

Учебный план Муниципального бюджетного общеобразовательного учреждения города Кургана «Средняя общеобразовательная школа № 53 имени А.А. Шараборина» для 1-11-х классов составлен на основе следующих нормативно-правовых документов:

- Закон «Об образовании» от 29 декабря 2012 г. N 273 в действующей редакции с изменениями;
- Приказ Минобразования РФ от 17.12.2010 г. № 1897 «Об утверждении федерального государственного образовательного стандарта основного общего образования» в действующей редакции с изменениями;
- Приказ Минобрнауки России от 01.02.2012 г. № 74 «О внесении изменений в федеральный базисный учебный план и примерные учебные планы для образовательных учреждений РФ, реализующих программы общего образования, утвержденные приказом Минобрнауки РФ от 9.03.2004 г. № 1312»;
- Приказ Минобразования РФ от 09.03.2004г. № 1312 «Об утверждении федерального базисного учебного плана и примерных учебных планов для образовательных



- учреждений РФ, реализующих программы общего образования» в действующей редакции с изменениями;
- Приказ Минобрнауки РФ от 05.03.2004г. №1089 «Об утверждении федерального компонента государственных образовательных стандартов начального общего, основного общего и среднего (полного) общего образования» в действующей редакции с изменениями;
  - Приказ Минобрнауки России от 31марта 2014 г. N 253“Об утверждении федерального перечня учебников, рекомендуемых к использованию при реализации имеющих государственную аккредитацию образовательных программ начального общего, основного общего, среднего общего образования”в действующей редакции;
  - Письмо Министерства образования и науки РФ от 29 апреля 2014 г. N 08-548 "О федеральном перечне учебников";
  - «Санитарно-эпидемиологические требования к условиям и организации обучения в общеобразовательных учреждениях» (зарегистрировано Министерством юстиции РФ 3 марта 2011 г., № 19993) (СанПиН 2.4.2.2821-10) с изменениями;
  - Федеральный государственный образовательный стандарт начального общего образования (утвержден приказом Минобрнауки России от 6 октября 2009 г. № 373, зарегистрирован в Минюсте России 22 декабря 2009 г., регистрационный номер 17785); в действующей редакции с изменениями;
  - Постановление Администрации (правительства) Курганской области от 24.11.2004 № 389 года «О порядке воспитания и обучения детей-инвалидов на дому и размеров компенсации затрат родителей (законных представителей) на эти цели;
  - Основная образовательная программа начального общего образования МБОУ «СОШ № 53», утвержденная приказом директора от 31.08.2015г. № 62с изменениями 2017г.;
  - Адаптированная основная общеобразовательная программа начального общего образования обучающихся сзадержкой психического развития,утвержденнаяприказом директора от 29.08.2017г. № 50;
  - Приказ Минобрнауки РФ от 19.12.2014 № 1598 «Об утверждении федерального компонента государственных образовательных стандартов начального общего образования обучающихся с ограниченными возможностями здоровья»;
  - Устав МБОУ «СОШ №53», утвержденный Постановлением Администрации города Кургана 02.12.2015 года№ 8828.

Учебный план школы реализует основные цели и задачи школы, обеспечивает условия для самоопределения обучающихся, подготовку выпускников к жизни, продолжению образования. При составлении плана учтены данные опроса коллектива школы, обучающихся и их родителей.

Учебный план школы нацелен на решение следующих образовательно-развивающих задач:

- а) качественное усвоение учебных программ;
- б) сохранение и укрепление здоровья ребенка, создание психологически комфортных условий для его воспитания и обучения;
- в) обеспечение развития школьников с учетом их личностных особенностей, интересов, склонностей;
- д) развитие творческого потенциала учителя и обучающихся;

Обучающиеся с 1 по 4 класс обучаются в режиме 5 – ти дневной учебной недели. Продолжительность учебного года для первоклассников 33 учебные недели, во 2-4-х классах-34 учебные недели. Продолжительность урока - 40 минут. Обучение в 1-м классе осуществляется с соблюдением следующих дополнительных требований: учебные занятия проводятся по 5-дневной учебной неделе и только в первую смену; использование "ступенчатого" режима обучения в первом полугодии (в сентябре, октябре - по 3 урока в день по 35 минут каждый, в ноябре-декабре - по 4 урока в день по 35 минут каждый; январь - май - по 4 урока в день по 40 минут каждый).



**Начальное общее образование** реализуется по модели четырехлетней начальной школы. Учащиеся РАС обучаются по программе «Школа России».

Учебный план для 1-4 классов состоит из двух частей: обязательная часть и часть, формируемая участниками образовательных отношений с учетом запросов и потребностей родителей и обучающихся. Часы части, формируемой участниками образовательных отношений с 1 по 4 класс (при пятидневной учебной неделе) переданы на усиление предметных областей в обязательную часть. Объем части, формируемой участниками образовательных отношений, в 1-4 классах составляет примерно 4 часа в неделю при пятидневной учебной неделе. По решению Совета Учреждения (протокол №1 от 19 апреля 2015 года) в первом – четвертом классах 3 часа из части, формируемой участниками образовательных отношений, использовать на увеличение учебных часов, отводимых на изучение обязательных предметных областей. В 1 В классе (с ОВЗ) часы части, формируемой участниками образовательных отношений переданы на предмет «Занимательная математика» с целью реализации программы коррекционно-развивающего обучения, развитие логического мышления, раскрытие творческих способностей ребёнка, привитие интереса к математике.

Вопросы безопасности жизнедеятельности рассматриваются на уроках «Окружающий мир» в объеме 10 часов, вопросы курса «Профилактика употребления психоактивных веществ, предупреждение распространения ВИЧ-инфекции» рассматриваются через воспитательную работу классных руководителей по программе Т.Б. Гречаной «Полезные привычки» в объеме 8 часов. Курс «Разговор о правильном питании» реализуется через воспитательную работу классных руководителей в объеме 10 часов в год.

В курс «Физическая культура» введен 1 час «Ритмики» с целью коррекции отклонений в развитии моторной и речемоторной деятельности обучающихся. Для обучающихся с ОВЗ проводится коррекционная работа, которая осуществляется в ходе всего учебно-образовательного процесса: при изучении предметов учебного плана, на специальных коррекционно-развивающих занятиях и во внеурочное время, где осуществляется коррекция дефектов психофизического развития обучающихся. Объем и содержание определяются в зависимости от образовательных потребностей обучающихся.

Коррекционная работа осуществляется во внеурочное время в объеме не менее 5 часов. Коррекционные занятия реализуются, как правило, в индивидуальной или групповой форме. Выбор дисциплин коррекционно-развивающей направленности для индивидуальных и групповых занятий, их количественное соотношение может осуществляться общеобразовательной организацией самостоятельно, исходя из особенностей развития обучающихся с РАС и на основании рекомендаций психолого-медико-педагогической комиссии и индивидуальной программы реабилитации инвалида. Продолжительность коррекционного занятия варьируется с учетом психофизического состояния ребенка от 30 до 40 минут.

В часть, формируемую участниками образовательных отношений, входит и внеурочная деятельность, которая направлена на развитие личности обучающегося средствами физического, духовно-нравственного, эстетического, трудового воспитания, а также на расширение контактов обучающихся с обычно развивающимися сверстниками и взаимодействие с обществом. Организация внеурочной воспитательной работы является неотъемлемой частью образовательного процесса в общеобразовательной организации.

Чередование учебной и внеурочной деятельности в рамках реализации АООП ОО определяет образовательная организация.

Время, отведенное на внеурочную деятельность (внеклассную воспитательную работу), не учитывается при определении максимально допустимой недельной нагрузки обучающихся, но учитывается при определении объемов финансирования, направляемых на реализацию основной общеобразовательной программы.

Реализация АООП в части трудового обучения осуществляется исходя из региональных условий, ориентированных на потребность в рабочих кадрах, с учетом индивидуальных особенностей психофизического развития, здоровья, возможностей, а также



интересующихся и их родителей (законных представителей) на основе выбора профиля труда, в том числе включающего в себя подготовку учащегося для индивидуальной трудовой

---

деятельности. Продолжительность учебной недели в течение всех лет обучения – 5 дней. Пятидневная рабочая неделя устанавливается в целях сохранения и укрепления здоровья обучающихся. Обучение проходит в одну смену.

Продолжительность учебного года составляет 33 недели для обучающихся в возрасте от 7 до 9 лет и 34 недели для обучающихся остальных классов. Продолжительность каникул в течение учебного года составляет не менее 30 календарных дней, летом – не менее 8 недель. Для обучающихся первых устанавливаются в течение года дополнительные недельные каникулы.

С учетом учебного плана организация, реализующая адаптированную основную образовательную программу образования обучающихся вариант 8.3., составляет индивидуальный учебный план для каждого обучающегося, в котором определен индивидуальный набор учебных предметов из образовательных областей и коррекционных мероприятий с указанием объема учебной нагрузки. Различия в индивидуальных учебных планах объясняются разнообразием образовательных потребностей, индивидуальных возможностей и особенностей развития обучающихся. В индивидуальных учебных планах детей с наиболее тяжелыми нарушениями развития, как правило, преобладают занятия коррекционной направленности, у детей с менее выраженными нарушениями развития больший объем учебной нагрузки распределится на образовательные области. Некоторые дети, испытывающие трудности адаптации к условиям обучения в группе, могут находиться в организации ограниченное время, объем их нагрузки также лимитируется индивидуальным учебным планом и отражается в расписании занятий.

## **Сетка часов учебного плана (5-ти дневная учебная неделя) 8.2**





Предметные области	Классы Учебные предметы	Количество часов в неделю					Всего
		I	I доп.	II	III	IV	
<b>Обязательная часть</b>							
Филология	Русский язык	5	5	5	4	3,75	22,75
	Родной язык	0,25	0,25	0,25	0,25	0,25	1,25
	Литературное чтение	3,5	3,5	3,5	3,5	2,75	18,75
	Литературное чтение на родном языке	0,25	0,25	0,25	0,25	0,25	1,25
	Иностранный язык	-	-	-	1	1	2
Математика и информатика	Математика	4	4	4	4	4	20
Обществознание и естествознание	Окружающий мир	2	2	2	2	2	10
Основы религиозных культур и светской этики	Основы религиозных культур и светской этики	-	-	-	-	1	1
Искусство	Музыка	1	1	1	1	1	5
	Изобразительное искусство	1	1	1	1	1	5
Технология	Технология	1	1	1	1	1	5
Физическая культура	Физическая культура	3	3	3	3	3	15
<b>Всего (обязательная часть)</b>		<b>21</b>	<b>21</b>	<b>21</b>	<b>21</b>	<b>21</b>	<b>105</b>
<b>Часть, формируемая участниками образовательных отношений</b>							
<b>Коррекционно-развивающая область</b>							
Коррекционные занятия по математике		1	1	1	1	1	5
Коррекционные занятия по русскому языку		1	1	1	1	1	5
<b>Итого (часть ОО)</b>		<b>2</b>	<b>2</b>	<b>2</b>	<b>2</b>	<b>2</b>	
<b>Итого по учебному плану</b>		<b>23</b>	<b>23</b>	<b>23</b>	<b>23</b>	<b>23</b>	
<b>Максимально допустимая недельная нагрузка</b>		<b>23</b>	<b>23</b>	<b>23</b>	<b>23</b>	<b>23</b>	
<b>Количество часов в год</b>		<b>782</b>	<b>782</b>	<b>782</b>	<b>782</b>	<b>782</b>	



## КАЛЕНДАРНЫЙ УЧЕБНЫЙ ГРАФИК НАЧАЛЬНОГО ОБЩЕГО ОБРАЗОВАНИЯ

### 1. Календарные периоды учебного года

1.1. Дата начала учебного года: 2 сентября 2019 года.

1.2. Дата окончания учебного года: 31 мая 2020 года

1.3. Продолжительность учебного года:

- 2-4-й класс – 34 недели;

- 1-й класс – 33 недели.

1.4. Продолжительность учебной недели: 5 дней.

### 2. Периоды образовательной деятельности

2.1. продолжительность учебных занятий по четвертям в учебных неделях и рабочих днях  
**2-4-й классы**

Учебный период	Дата		Продолжительность	
	Начало	Окончание	Количество учебных недель	Количество рабочих дней
I четверть	02.09.2019	25.10.2019	8	40
II четверть	05.11.2019	28.12.2019	8	39
III четверть	10.01.2020	20.03.2020	10	49
IV четверть	30.03.2020	31.05.2020	8	42
<b>Итого в учебном году</b>			<b>34</b>	<b>170</b>

#### 1-й класс

Учебный период	Дата		Продолжительность	
	Начало	Окончание	Количество учебных недель	Количество рабочих дней
I четверть	02.09.2019	25.10.2019	8	40
II четверть	05.11.2019	28.12.2019	8	39
III четверть	10.01.2020	16.02.2020	9	44
	24.02.2020	20.03.2020		
IV четверть	30.03.2020	31.05.2020	8	42
<b>Итого в учебном году</b>			<b>33</b>	<b>165</b>

2.2. Продолжительность каникул, праздничных и выходных дней

#### 2-4-е классы

Каникулярный период	Дата		Продолжительность каникул, праздничных и выходных дней в календарных днях
	Начало	Окончание	
Осенние каникулы	26.10.2019	03.11.2019	9
Зимние каникулы	29.12.2019	09.01.2020	12
Весенние каникулы	21.03.2020	29.03.2020	9
Летние каникулы	01.06.2020	31.08.2020	92

#### 1-й класс



Каникулярный период	Дата		Продолжительность каникул, праздничных и выходных дней в календарных днях
	Начало	Окончание	
Осенние каникулы	26.10.2019	03.11.2019	9
Зимние каникулы	29.12.2019	09.01.2020	12
Дополнительные каникулы	17.02.2020	23.02.2020	7
Весенние каникулы	21.03.2020	29.03.2020	9
Летние каникулы	01.06.2020	31.08.2020	92

### 3. Расписание звонков и перемен

#### 2-3-й класс

Урок	Продолжительность урока	Продолжительность перемены
1	13:00–13:40	10 мин
2	13:50–09:30	20 мин
3	09:50–10:30	20 мин
4	10:50–11:30	10 мин
5	11:40–12:20	10 мин
6	12:30–13:10	10 мин

#### 4-й класс

Урок	Продолжительность урока	Продолжительность перемены
1	08:00–08:40	10 мин
2	08:50–09:30	20 мин
3	09:50–10:30	20 мин
4	10:50–11:30	10 мин
5	11:40–12:20	10 мин
6	12:30–13:10	10 мин

### 4. Организация промежуточной аттестации

Итоговые работы по всем предметам учебного плана в 4 классах проводятся в период с 22 апреля по 17 мая без прекращения образовательной деятельности. Промежуточная аттестация в 1-4 классах осуществляется в мае.

#### 3.1.2. Внеурочная деятельность

##### на ступени начального общего образования и основного общего образования

#### 1. Актуальность темы

Целью внеурочной деятельности учащихся создание условий для достижения обучающимися необходимого для жизни в обществе социального опыта и формирования принимаемой обществом системы ценностей, создание условий для многогранного развития и социализации каждого обучающегося в свободное от учёбы время. Создание воспитывающей среды, обеспечивающей активизацию социальных, интеллектуальных интересов обучающихся в свободное время, развитие здоровой, творчески растущей личности, с сформированной гражданской ответственностью и правовым самосознанием,



подготовленной к жизнедеятельности в новых условиях, способной на социально значимую практическую деятельность, реализацию добровольческих инициатив.

В соответствии с требованиями Стандарта внеурочная деятельность в школе осуществляется по следующим направлениям:

- спортивно-оздоровительное;
- духовно-нравственное;
- общеинтеллектуальное;
- общекультурное;
- социальное.

## **2. Внеурочная деятельность в рамках школьного и классного коллективов:**

- внеурочная деятельность учащихся в рамках школьного и классного коллективов ориентирована на создание условий для неформального общения ребят одного класса или учебной параллели, имеет выраженную воспитательную и социально-педагогическую направленность;
- приоритетными направлениями воспитания личности выбраны воспитание нравственности, патриотизма, трудолюбия, культуры экологии. Вспомогательными направлениями – культура здоровья и безопасности, культурологическое воспитание личности;
- внеурочная деятельность учащихся в рамках школьного и классного коллективов охватывает все виды деятельности;
- направления внеурочной деятельности соответствуют направлениям духовно-нравственного развития и воспитания и социализации учащихся.

## **3. Внеурочная деятельность в рамках дополнительного образования:**

Отличительными чертами педагогики внеурочной деятельности детей в рамках дополнительного образования являются:

- создание условий для свободного выбора каждым ребенком образовательной области (направления и вида деятельности);
- многообразие видов деятельности, удовлетворяющей самые разные интересы, склонности и потребности ребенка;
- личностно-деятельностный характер образовательного процесса, способствующий развитию мотивации личности к познанию и творчеству, самореализации и самоопределению;
- личностно-ориентированный подход к ребёнку, создание «ситуации успеха» для каждого;
- создание условий для самореализации, самопознания, самоопределения личности;
- признание за ребёнком права на пробу и ошибку в выборе, права на пересмотр возможностей в самоопределении;
- применение таких средств определения результативности продвижения ребенка в границах избранной им дополнительной образовательной программы (вида деятельности, области знаний), которые помогли бы ему увидеть ступени собственного развития и стимулировали бы это развитие, не ущемляя достоинства личности ребёнка.

Гибкость дополнительного образования детей как открытой социальной системы позволяет обеспечить условия для формирования лидерских качеств, развития социального творчества, формирования социальных компетенций. Внеурочная деятельность детей в дополнительном образовании осуществляется в рамках системы дополнительного образования.

## **4. Содержание внеурочной деятельности обучающихся 1-4-х классов**

№ п/п	направления	Формы организации	Класс
1	Спортивно-оздоровительн	Работа спортивных секций, подвижные игры, шахматы, оздоровительная гимнастика.	2В, 3В



	ое	Организация походов, экскурсий, Дней здоровья, Весёлых стартов, школьных спортивных соревнований. Проведение бесед по охране здоровья, ведение дневников Здоровья. Применение на уроках игровых моментов, физкультурных минуток, утренней зарядки до уроков. Участие в районных и городских спортивных соревнованиях. Ведение курсов «Полезные привычки», «Разговор о правильном питании».	
2	Духовно - нравственное	Встречи с ветеранами войн и труда, «Уроки мужества»; выставки рисунков; оформление газет о боевой и трудовой славе россиян, о героях - земляках; тематические классные часы; оказание помощи ветеранам войн и труда; фестивали патриотической песни. Кружок «Этические диалоги»	2В, 3В
3	Общеинтеллектуальное	Предметные недели; библиотечные уроки; конкурсы, экскурсии, олимпиады, конференции, деловые и ролевые игры и др. Кружок «По дороге знаний»	2В, 3В
4	Общекультурное	Работа кружка Декоративно-прикладного творчества Работа кружка «Оригами». Организация экскурсий, Дней театра и музея, выставок детских рисунков, поделок и творческих работ обучающихся; проведение тематических классных часов по эстетике внешнего вида ученика, культуре поведения и речи; посещение филармонических уроков. Участие в конкурсах, выставках детского творчества эстетического цикла на уровне школы, района, города, области. Участие в научно-исследовательских конференциях на различном уровне; Разработка проектов к конкурсам	2В, 3В
5	Социальное	Проведение субботников, благотворительных акций; забота за клумбой на пришкольном участке; разведение комнатных цветов; работа в Зоне Заботы класса.	2В, 3В

### 5. Распределение времени по каждому направлению

№ п/п	Направления внеурочной деятельности	1 класс кол-во часов	2класс кол- во часов	3класс кол- во часов	4класс кол- во часов	Всего часов
1	Спортивно-оздоровительное	102	68	68	68	272
2	Духовно - нравственное	34	34	34	34	136
3	Общеинтеллектуальн	34	34	34	34	136





	ое					
4	Общекультурное	34	34	34	34	136
5	Социальное	34	68	68	68	238
6	Итого:	238	238	238	238	952

### Дополнительное образование

Цель: Формирование духовно-богатой, свободной, физически здоровой, творчески мыслящей личности, ориентированной на высокие нравственные ценности, способной в последствии участвовать в духовном развитии общества.

Задачи:

- удовлетворение социальных и образовательных потребностей детей и подростков;
- развитие творческих способностей обучающихся;
- создание условий для успешной социализации обучающихся.

В школе выделено 27 часов для организации кружков и секций. Система дополнительного образования состоит из 2-х блоков.

Предметы, развивающие личность обучающегося (секции шахмат, волейбола, ОФП, спортивных игр, оздоровительной гимнастики, кружок Этические диалоги и другие). Предметы обучающие учащихся творческому, созидательному труду (кружки декоративно-прикладного творчества, оригами и т.п.). Предметы, развивающие личность, дают информацию об интересующем виде деятельности или области знаний, нацелены на получение сведений по интересующему предмету и формирование элементарных знаний, умений и навыков в определенной области знаний, на совместную и самостоятельную деятельность в сфере досуга.

Предметы, обучающие воспитанников творческому, созидательному труду, дают детям информацию о прикладных видах деятельности, вооружают навыками и умениями по данному профилю, готовят обучающихся к будущей самостоятельной жизни и несут определенную профориентационную нагрузку.

Программа дополнительного образования школы включает направления деятельности: спортивно-оздоровительное, духовно – нравственное, общекультурное, общеинтеллектуальное, техническое, социальное, реализуемые следующим образом:

Направление деятельности	Наименование кружка, секции	Кол-во часов	Программно-методическое обеспечение
Спортивно-оздоровительное	Шахматы	3	Программы курса «Шахматы-школе: для начальных классов общеобразовательных учреждений. Москва 2011 г.
	ОФП	0,5	Рабочая программа Демешкиной М.А., 2019 г. утв. ПС МБОУ «СОШ № 53»
	Оздоровительная гимнастика	1	Рабочая программа Демешкиной М.А., 2019 г. утв. ПС МБОУ «СОШ № 53»
Общекультурное	Этические диалоги	2	Рабочая программа Бурнашевой О.Н., 2019 г. утв. ПС МБОУ «СОШ № 53»
	Мое Зауралье	2	Панченко Ю, Ю.В. «Моё любимое Зауралье». ИРОСТ.-Курган, 2019г.
Техническое	Оригами	1	Рабочая программа Черепановой Н.А., 2019 г. утв. ПС МБОУ «СОШ № 53»

Сетка часов дополнительного образования



№ п/п	Кружок	1 кл.	2 кл.	3 кл.	4 кл.	Всего часов
2.	Оздоровительная гимнастика		0,5	0,5		<b>1</b>
<b>Итого</b>			0,5	0,5		<b>1</b>

## КАЛЕНДАРНЫЙ УЧЕБНЫЙ ГРАФИК НАЧАЛЬНОГО ОБЩЕГО ОБРАЗОВАНИЯ

### 1. Календарные периоды учебного года

1.1. Дата начала учебного года: 2 сентября 2019 года.

1.2. Дата окончания учебного года: 31 мая 2020 года

1.3. Продолжительность учебного года:

- 2-4-й класс – 34 недели;

- 1-й класс – 33 недели.

1.4. Продолжительность учебной недели: 5 дней.

### 2. Периоды образовательной деятельности

2.1. продолжительность учебных занятий по четвертям в учебных неделях и рабочих днях

#### 2-4-й классы

Учебный период	Дата		Продолжительность	
	Начало	Окончание	Количество учебных недель	Количество рабочих дней
I четверть	02.09.2019	25.10.2019	8	40
II четверть	05.11.2019	28.12.2019	8	39
III четверть	10.01.2020	20.03.2020	10	49
IV четверть	30.03.2020	31.05.2020	8	42
<b>Итого в учебном году</b>			<b>34</b>	<b>170</b>

#### 1-й класс

Учебный период	Дата		Продолжительность	
	Начало	Окончание	Количество учебных недель	Количество рабочих дней
I четверть	02.09.2019	25.10.2019	8	40
II четверть	05.11.2019	28.12.2019	8	39
III четверть	10.01.2020	16.02.2020	9	44
	24.02.2020	20.03.2020		
IV четверть	30.03.2020	31.05.2020	8	42
<b>Итого в учебном году</b>			<b>33</b>	<b>165</b>

2.2. Продолжительность каникул, праздничных и выходных дней

#### 2-4-е классы

Каникулярный период	Дата		Продолжительность каникул, праздничных и выходных дней в календарных днях
	Начало	Окончание	
Осенние каникулы	26.10.2019	03.11.2019	9



Каникулярный период	Дата		Продолжительность каникул, праздничных и выходных дней в календарных днях
	Начало	Окончание	
Зимние каникулы	29.12.2019	09.01.2020	12
Весенние каникулы	21.03.2020	29.03.2020	9
Летние каникулы	01.06.2020	31.08.2020	92

#### 1-й класс

Каникулярный период	Дата		Продолжительность каникул, праздничных и выходных дней в календарных днях
	Начало	Окончание	
Осенние каникулы	26.10.2019	03.11.2019	9
Зимние каникулы	29.12.2019	09.01.2020	12
Дополнительные каникулы	17.02.2020	23.02.2020	7
Весенние каникулы	21.03.2020	29.03.2020	9
Летние каникулы	01.06.2020	31.08.2020	92

### 3. Расписание звонков и перемен

#### 2-3-й класс

Урок	Продолжительность урока	Продолжительность перемены
1	13:00–13:40	10 мин
2	13:50–09:30	20 мин
3	09:50–10:30	20 мин
4	10:50–11:30	10 мин
5	11:40–12:20	10 мин
6	12:30–13:10	10 мин

#### 4-й класс

Урок	Продолжительность урока	Продолжительность перемены
1	08:00–08:40	10 мин
2	08:50–09:30	20 мин
3	09:50–10:30	20 мин
4	10:50–11:30	10 мин
5	11:40–12:20	10 мин
6	12:30–13:10	10 мин

### 4. Организация промежуточной аттестации

Итоговые работы по всем предметам учебного плана в 4 классах проводятся в период с



22 апреля по 17 мая без прекращения образовательной деятельности. Промежуточная аттестация в 1-4 классах осуществляется в мае.

### **3.2. План внеурочной деятельности на ступени начального общего образования**

#### **1. Нормативно-правовая основа программы:**

- Закон Российской Федерации «Об образовании»;
- Федеральный государственный образовательный стандарт начального общего образования;
- Концепция духовно-нравственного развития и воспитания личности гражданина России;
- Методические рекомендации по развитию дополнительного образования детей в общеобразовательных учреждениях.

#### **2. Актуальность темы**

Начальная школа – самоценный, принципиально новый этап в жизни ребенка, который требует особого педагогического внимания. С поступлением в школу у ребенка осуществляется переход к учебной деятельности, освоение им новой социальной позиции, новой роли ученика,

расширяется сфера его взаимодействия с окружающим миром. У ребенка начинается формирование положительного отношения к образованию, школе, педагогам и сверстникам, вырабатываются основы его социального, гражданского поведения, характер трудовой, общественной, творческой

деятельности. При этом большое влияние на формирование новообразований познавательной сферы, качеств и свойств личности обучающегося оказывают принципиально новые условия жизнедеятельности современного ребенка.

- Современный ребенок находится в огромном информационном и социальном пространстве. На него воздействуют потоки информации, получаемой благодаря Интернету, телевидению, компьютерным играм, кино. Воспитательное и социализирующее воздействие (не всегда позитивное)

этих и других источников информации нередко является доминирующим в процессе воспитания и социализации.

- Сегодня существует и усиливается конфликт между характером присвоения ребенком знаний и ценностей в школе (системность, последовательность, традиционность и т. д.) и вне школы (хаотичность, смешение высокой культуры и бытовой, размывание границ между культурой и антикультурой и т. д.). Этот конфликт меняет структуру мышления детей, их самосознание и миропонимание, ведет к формированию эклектичного мировоззрения, потребительского отношения к жизни.

- Современный ребенок живет иллюзией свободы. Снятие многих табу в виртуальных, информационных средах сопровождается падением доверия к ребенку со стороны взрослых. Растущий человек не выводится, как это было еще несколько десятилетий назад, за пределы детских дел и забот, не включается в посильное для него решение реальных проблем семьи, местного сообщества, государства. Изоляция детей от проблем, которыми живут взрослые, искажает их социализацию, нарушает процессы их взросления.

- Подмена реальных форм социализации виртуальными, ослабление вертикальных связей между детьми и взрослыми, между разновозрастными детьми приводят к самоизоляции детства.

Результатом этого является примитивизация сознания детей, рост агрессивности, жестокости, цинизма, грубости, за которыми на самом деле скрываются страх, одиночество, неуверенность, непонимание и неприятие будущего.

- В силу произошедшей в 1990-е гг. переориентации воспитания с коллективистской на индивидуалистическую модель, фактического отсутствия форм совместной со взрослыми, старшими детьми, подростками, молодежью социально ориентированной деятельности, девальвации традиционных ценностей произошли существенные изменения в



системе отношения ребенка к окружающему миру, к другим людям, к себе самому. Значительно снизилась ценность других людей и участия в их жизни, на первый план вышло переживание и позиционирование себя, вследствие чего в обществе распространяется эгоизм, происходит размывание гражданской ответственности, социальной солидарности и трудолюбия.

В данных условиях активно противодействовать этим негативным тенденциям призвано образовательное учреждение. Школе как социальному субъекту – носителю педагогической культуры, несомненно, принадлежит ведущая роль в осуществлении воспитания и социализации ребенка.

Федеральный Государственный Образовательный Стандарт Начального Общего Образования (принят 06.10.2009 г.) определил основную педагогическую цель – воспитание высоконравственного, творческого, инициативного и компетентного гражданина России.

Важная роль в реализации данной цели отводится системе внеурочной деятельности. Ее основным преимуществом является предоставление обучающимся возможности широкого спектра занятий, направленных на их развитие.

*Целью внеурочной деятельности учащихся на ступени начального общего образования является* создание условий для достижения обучающимися необходимого для жизни в обществе социального опыта и формирования принимаемой обществом системы ценностей, создание условий для многогранного развития и социализации каждого обучающегося в свободное от учёбы время. Создание воспитывающей среды, обеспечивающей активизацию социальных, интеллектуальных интересов обучающихся в свободное время, развитие здоровой, творчески растущей личности, с сформированной гражданской ответственностью и правовым самосознанием, подготовленной к жизнедеятельности в новых условиях, способной на социально значимую практическую деятельность, реализацию добровольческих инициатив.

Задачи:

12. Организация общественно-полезной и досуговой деятельности обучающихся совместно с общественными организациями, учреждениями культуры и дополнительного образования, семьями обучающихся.

13. Включение обучающихся в разностороннюю деятельность.

14. Формирование навыков позитивного коммуникативного общения.

15. Развитие навыков организации и осуществления сотрудничества с педагогами, сверстниками, родителями, старшими детьми в решении общих проблем.

16. Воспитание трудолюбия, способности к преодолению трудностей, целеустремленности и настойчивости в достижении результата.

17. Развитие позитивного отношения к общественным ценностям (человек, семья, Отечество, природа, мир, знания, труд, культура), формирование здорового стиля жизни.

18. Создание условий для эффективной реализации основных целевых образовательных программ различного уровня, реализуемых во внеурочное время.

19. Совершенствование системы мониторинга эффективности воспитательной работы в школе.

20. Углубление содержания, форм и методов занятости обучающихся в свободное от учёбы время.

21. Организация информационной поддержки обучающихся.

22. Совершенствование материально-технической базы организации досуга обучающихся.

### **3. Цель программы:**

Реализация системы внеурочной деятельности учащихся на ступени начального общего образования посредством духовно-нравственного развития и воспитания.





#### 4. Основные задачи:

- выявление интересов, склонностей, способностей, возможностей учащихся к различным видам деятельности;
- создание условий для индивидуального развития ребенка в избранной сфере внеурочной деятельности;
- формирование системы знаний, умений, навыков в избранном направлении деятельности;
- развитие опыта творческой деятельности, творческих способностей;
- создание условий для реализации приобретенных знаний, умений и навыков;
- развитие опыта неформального общения, взаимодействия, сотрудничества;
- расширение рамок общения с социумом.

Задачи формирования всесторонне развитой личности школьника, комплексного подхода к постановке всего дела воспитания требуют, чтобы внеурочная воспитательная работа представляла собой стройную целенаправленную систему. Система внеурочной воспитательной работы

представляет собой единство целей, принципов, содержания, форм и методов деятельности.

В соответствии с требованиями Стандарта внеурочная деятельность в ОУ осуществляется по следующим направлениям:

- спортивно-оздоровительное;
- духовно-нравственное;
- общеинтеллектуальное;
- общекультурное;
- социальное.

#### 5. Ожидаемые результаты

**Первый уровень** – приобретение школьником социальных знаний о ситуации межличностного взаимодействия, ее структуре, пространстве взаимодействия; овладение способами самопознания, рефлексии.

**Второй уровень** – получение школьником опыта переживания и позитивного отношения к базовым ценностям общества (человек, семья, отечество, природа, мир, знания, культура, труд), ценностного отношения к социальной реальности в целом.

**Третий уровень результатов** – получение школьником опыта самостоятельного общественного действия – включает освоение способов решения задач по привлечению различных возможностей для реализации проекта в сфере художественного творчества.

Содержание занятий внеурочной деятельности носит отличный от урочной системы характер. Такие занятия проводятся в форме экскурсий, кружков, секций, круглых столов, конференций, КВНов, школьных научных обществ, олимпиад, соревнований, поисковых и научных исследований и т. д.

Используются возможности учреждений дополнительного образования, культуры и спорта.

#### 6. Принципы построения программы:

- модернизация содержания внеурочной деятельности в соответствии с требованиями современности при сохранении традиций школы;
- обеспечение психического и физического здоровья обучающихся;
- соответствие внеурочной деятельности возрастным закономерностям развития обучающихся, их особенностям и возможностям;
- личностная ориентация содержания внеурочной деятельности;
- востребованность результатов внеурочной деятельности в жизни;
- деятельностный характер образования, ориентация на формирование обобщенных способов познавательной, коммуникативной, практической, творческой деятельности, проектной деятельности, на получение обучающимися опыта этой деятельности;



- усиление социально-гуманитарной направленности образования, способствующей утверждению ценностей гражданского общества, становлению и социализации личности ученика в условиях современного мира;
- обеспечение вариативности и свободы выбора в образовании для основных субъектов образовательного процесса (обучающиеся и их родители, педагоги и образовательные учреждения), возможностей для реализации различных образовательных практик;
- целостность содержания образования;
- преемственность содержания образования.

#### **7. Виды внеурочной деятельности:**

- игровая деятельность;
- познавательная деятельность;
- проблемно-ценностное общение;
- досугово-развлекательная деятельность (досуговое общение);
- художественное творчество;
- социальное творчество (социально значимая деятельность);
- трудовая (производственная) деятельность;
- спортивно-оздоровительная деятельность;
- туристско-краеведческая деятельность.

#### **8. Принципы организации внеурочной деятельности учащихся:**

- гуманизации образовательного процесса;
- научной организации;
- добровольности и заинтересованности обучающихся;
- системности во взаимодействии общего и дополнительного образования;
- целостности;
- непрерывности и преемственности процесса образования;
- личностно-деятельностного подхода;
- культуросообразности;
- комплексного подхода в реализации интегративных процессов;
- взаимодействия, предполагающего координацию всех образовательных социокультурных институтов в оказании педагогической помощи и поддержки детям разного уровня социализации;
- вариативности, предусматривающий учет интересов детей, свободно выбирающих вариативные образовательные программы и время на их усвоение.

#### **9. Внеурочная деятельность в рамках школьного и классного коллективов:**

- внеурочная деятельность учащихся в рамках школьного и классного коллективов ориентирована на создание условий для неформального общения ребят одного класса или учебной параллели, имеет выраженную воспитательную и социально-педагогическую направленность;
- приоритетными направлениями духовно-нравственного развития и воспитания личности на ступени начального общего образования выбраны воспитание нравственности, патриотизма, трудолюбия. Вспомогательными направлениями – природа и прекрасное;
- внеурочная деятельность учащихся на ступени начального общего образования в рамках школьного и классного коллективов охватывает все виды деятельности;
- направления внеурочной деятельности соответствуют направлениям духовно-нравственного развития и воспитания.

#### **10. Внеурочная деятельность в рамках дополнительного образования:**



Отличительными чертами педагогики внеурочной деятельности детей в рамках дополнительного образования являются:

- создание условий для свободного выбора каждым ребенком образовательной области (направления и вида деятельности);
- многообразие видов деятельности, удовлетворяющей самые разные интересы, склонности и потребности ребенка;
- личностно-деятельностный характер образовательного процесса, способствующий развитию мотивации личности к познанию и творчеству, самореализации и самоопределению;
- личностно-ориентированный подход к ребёнку, создание «ситуации успеха» для каждого;
- создание условий для самореализации, самопознания, самоопределения личности;
- признание за ребёнком права на пробу и ошибку в выборе, права на пересмотр возможностей в самоопределении;
- применение таких средств определения результативности продвижения ребенка в границах избранной им дополнительной образовательной программы (вида деятельности, области знаний),

которые помогли бы ему увидеть ступени собственного развития и стимулировали бы это развитие, не ущемляя достоинства личности ребёнка.

внеурочная деятельность детей в рамках дополнительного образования – это «зона ближайшего развития» личности ребенка.

Гибкость дополнительного образования детей как открытой социальной системы позволяет обеспечить условия для формирования лидерских качеств, развития социального творчества, формирования социальных компетенций. Внеурочная деятельность детей в дополнительном образовании осуществляется, как в рамках школьной системы дополнительного образования, так и сотрудничества с учреждениями дополнительного образования.

## **11. Ожидаемые результаты внеурочной деятельности в целом:**

- развитие индивидуальности каждого ребёнка в процессе самоопределения в системе внеурочной деятельности;
- приобретение школьником социальных знаний (об общественных нормах, об устройстве общества, о социально одобряемых и неодобряемых формах поведения в обществе и т.п.), понимания социальной реальности и повседневной жизни;
- формирование позитивных отношений школьника к базовым ценностям общества (человек, семья, Отечество, природа, мир, знания, труд, культура), ценностного отношения к социальной реальности в целом;
- воспитание уважительного отношения к своему городу, школе;
- получение школьником опыта самостоятельного социального действия;
- формирования коммуникативной, этической, социальной, гражданской компетентности школьников;
- формирования у детей социокультурной идентичности: страновой (русской), этнической, культурной, гендерной и др.;
- увеличение числа детей, охваченных организованным досугом;
- воспитание у детей толерантности, навыков здорового образа жизни;
- формирование чувства гражданственности и патриотизма, правовой культуры, осознанного отношения к профессиональному самоопределению;
- реализация, в конечном счете, основной цели программы – достижение учащимися необходимого для жизни в обществе социального опыта и формирование в них принимаемой обществом системы ценностей.

*Диагностики:*

1. Диагностика уровня воспитанности школьника;
2. Диагностика межличностных отношений;



3. Изучение представлений учащихся о нравственных качествах;  
4. Диагностика уровня товарищества и взаимопомощи и другие.

## 12. Организационная модель внеурочной деятельности.

В целях обеспечения индивидуальных потребностей обучающихся, учебный план предусматривает время на внеурочную деятельность. При организации внеурочной деятельности обучающихся образовательным учреждением используется модель «Дополнительного образования учреждений культуры и УДОД», возможности образовательных учреждений дополнительного образования детей «Гармония», «Радуга», «Элита», станции туризма, бассейна, спортивных школ и т.д.

Внеурочная деятельность, осуществляемая во второй половине дня, организуется по направлениям развития личности (духовно-нравственное, социальное, общеинтеллектуальное, общекультурное, спортивно-оздоровительное) в таких формах как проектная и исследовательская деятельность, экскурсии, кружки, олимпиады, интеллектуальные марафоны, секции и т.д. На организацию «внеурочной деятельности» отводится до 10 часов в неделю. Обучающимся предоставляется право выбора спектра занятий, направленных на развитие ученика начальной школы. Часы, отводимые на внеучебную деятельность, используют различные формы её организации, отличные от урочной системы обучения.

### 3.3.2. Система условий реализации адаптированной основной образовательной программы начального общего образования обучающихся с расстройствами аутистического спектра

#### Кадровые условия

№ п/п	Специалисты	Функции	Количество специалистов в начальной школе	Квалификация, аттестации, профессиональное совершенствование
1.	Учителя	Организация условий для успешного продвижения ребенка в рамках образовательного процесса	7	4 – высшая категория
2.	психолог	Помощь педагогу в выявлении условий, необходимых для развития ребенка в соответствии с его возрастными и индивидуальными особенностями	1	1-первая категория
3.	классный руководитель	Осуществляет индивидуальное или групповое педагогическое сопровождение образовательного процесса	7	
4.	Воспитатель ГПД	Отвечает за организацию условий, при которых ребенок может освоить внеучебное пространство как пространство взаимоотношений и взаимодействия между людьми	3	2-высшая категория
5.	педагог-организатор	Отвечает за организацию внеучебных видов деятельности младших школьников во внеурочное время	1	1- высшая категория
6.	Педагог-библиотекарь	Обеспечивает интеллектуальный и физический доступ к информации, участвует в процессе воспитания культурного и гражданского	1 зав. Библиотек ой	



		самосознания, содействует формированию информационной компетентности уч-ся путем обучения поиску, анализу, оценке и обработке информации		
7.	Педагог дополнительного образования	Обеспечивает реализацию вариативной части ООП НОО	Ставка поделена между специалистами	
8.	Административный персонал	Обеспечивает для специалистов ОУ условия для эффективной работы, осуществляет контроль и текущую организационную работу	6	
9.	Медицинский персонал	Обеспечивает первую медицинскую помощь и диагностику, функционирование автоматизированной информационной системы мониторинга здоровья учащихся и выработку рекомендаций по сохранению и укреплению здоровья, организует диспансеризацию и вакцинацию школьников	1	
10.	Информационно-технологический персонал	Обеспечивает функционирование информационной структуры (включая ремонт техники, поддержание сайта школы и пр.)	2	
11.	Дефектолог	Своевременное выявление неблагоприятных вариантов развития и квалификация учебных трудностей Динамическое изучение уровня психического развития ребенка и результатов коррекционного воздействия Отслеживание соответствия выбранной программы, форм, методов и приемов обучения реальным достижениям и уровню развития ребенка Проведение индивидуальных и групповых коррекционных занятий Консультирование педагогов и родителей по проблемам развития, обучения и воспитания детей с РАС в соответствии с индивидуальными особенностями ребенка	1	высшая категория
12.	Логопед	Своевременное выявление нарушений звукопроизношения, чтения и письма. Обогащение активного словаря; развитие связной, грамматически правильной диалогической и монологической речи; развитие речевого творчества; развитие звуковой и интонационной культуры речи, фонематического слуха; формирование звуковой аналитико-синтетической активности как предпосылки обучения грамоте.	1	высшая категория





13.	Учитель физической культуры	Организация условий для успешного продвижения ребенка в рамках образовательного процесса, формирование культуры ЗОЖ	1	Высшая категория
14.	Социальный педагог	Осуществляет комплекс мероприятий по воспитанию, образованию, развитию и социальной защите личности в учреждениях, организациях и по месту жительства обучающихся. Изучает особенности личности обучающихся и их микросреды, условия их жизни. Выявляет интересы и потребности, трудности и проблемы, конфликтные ситуации, отклонения в поведении обучающихся и своевременно оказывает им социальную помощь и поддержку	1	Высшая категория

Образовательная организация МБОУ «СОШ № 53», реализующая АООП НОО для обучающихся с РАС, укомплектована педагогическими, руководящими и иными работниками имеющими, профессиональную подготовку соответствующего уровня и направленности.

Уровень квалификации работников МБОУ «СОШ № 53» для каждой занимаемой должности соответствует квалификационным характеристикам по соответствующей должности и квалификационной категории.

Основную часть педагогического коллектива составляют опытные учителя с большим стажем работы, обладающие высоким профессиональным мастерством, имеющие высшую и первую квалификационные категории.

### **3.3.2. психологопедагогическое обеспечение**, в том числе:

- обеспечение дифференцированных условий (оптимальный режим учебных нагрузок, вариативные формы получения образования и специализированной помощи) в соответствии с рекомендациями психолого-медикопедагогической комиссии;
- обеспечение психолого-педагогических условий (коррекционная направленность учебно-воспитательной деятельности; учет индивидуальных особенностей ребенка;
- соблюдение комфортного психоэмоционального режима; использование современных педагогических технологий, в том числе информационных, компьютерных, для оптимизации образовательной деятельности, повышения ее эффективности, доступности);
- обеспечение специализированных условий (выдвижение комплекса специальных задач обучения, ориентированных на особые образовательные потребности обучающихся, в том числе с овз; введение в содержание обучения специальных разделов, направленных на решение задач развития ребенка, отсутствующих в содержании образования нормально развивающегося сверстника;
- использование специальных методов, приемов, средств обучения, специализированных образовательных и коррекционных программ, ориентированных на особые образовательные потребности детей; дифференцированное и индивидуализированное обучение с учетом специфики нарушения развития ребенка;
- комплексное воздействие на обучающегося, осуществляемое на индивидуальных и групповых коррекционных занятиях);
- обеспечение здоровьесберегающих условий (оздоровительный и охранительный режим, укрепление физического и психического здоровья, профилактика физических, умственных и психологических перегрузок обучающихся, соблюдение санитарно-гигиенических правил и норм);
- обеспечение участия всех детей, в том числе с овз, независимо от степени выраженности нарушений их развития, вместе с нормально развивающимися детьми в



проведении воспитательных, культурно-развлекательных, спортивно-оздоровительных и иных досуговых мероприятий.

Ответственный за психолого-педагогическое сопровождение выполняет следующие функции:

- обеспечивает специалистов сопровождения нормативно-правовыми документами; – координирует работу специалистов;
- составляет перспективный, годовой план работы (план работы на месяц);
- осуществляет контроль за индивидуально-комплексным сопровождением обучающихся, ведением документации по данному вопросу;
- проводит анализ процесса сопровождения;
- представляет отчет о работе психолого-педагогического сопровождения руководителю образовательного учреждения.

Функции психолого-педагогического сопровождения образования обучающихся с ОВЗ и детей-инвалидов в образовательной организации возлагаются на Психолого-медико-педагогический консилиум.

Школа создаёт специальные условия для инклюзивного обучения:

- обеспечение доступности всей инфраструктуры Школы;
- использование адаптированных образовательных программ, специальных методов обучения и воспитания, специальных учебников, учебных пособий и дидактических материалов, специальных технических средств обучения коллективного и индивидуального пользования;
- сопровождение специалистами: учителем-логопедом, учителем-дефектологом, педагогом-психологом, социальным педагогом;
- предоставление услуг ассистента (помощника, тьютора), оказывающего обучающимся необходимую техническую помощь;
- проведение групповых и индивидуальных коррекционных занятий;
- бесплатное двухразовое питание детей с ОВЗ

### **3.3.2. Финансовые условия реализации Основной образовательной программы начального общего образования.**

Ежегодный объём финансирования мероприятий Основной образовательной программы уточняется при формировании бюджета. Используется бюджетное финансирование.

*Структура и объём расходов, необходимых для реализации Основной образовательной программы* Муниципального общеобразовательного учреждения города Кургана «Средняя общеобразовательная школа № 53 имени А.А. Шараборина» и достижения планируемых результатов:

- расходы на оплату труда работников образовательного учреждения: оплата труда производится по отраслевой системе оплаты труда;
- расходы на учебно-методическое и информационное обеспечение образовательного процесса из муниципального задания;
- затраты на приобретение затратных материалов- из субсидий;
- хозяйственные расходы (за исключением расходов на содержание зданий и коммунальных расходов) из субсидий.

### **3.3.3. Материально-технические условия реализации Основной образовательной программы начального общего образования.**

#### **Материально-технические условия**

Данные условия обеспечены наличием в школе 5 кабинетов начальных классов, 1 ресурсного центра для учащихся с РАС, 1 кабинета информатики с программным обеспечением, 2 кабинетов иностранного языка, 1 кабинета обслуживающего труда, 1 кабинета технического труда, 1 кабинета искусства, центра «Здоровье», медицинского кабинета, кабинета психолога, кабинета социального педагога, кабинета валеологии, спортзала и другие.



Данные материально-технические условия реализации Основной образовательной программы начального общего образования отвечают характеристикам современного образования. Требованиям к оснащённости учебных и административных помещений, параметрам эргономико-дидактической приспособленности материальных условий кабинетов, соответствуют возрастным особенностям и возможностям обучающихся, позволяют обеспечить реализацию современных образовательных и иных потребностей и возможностей обучающихся. Ресурсный кабинет оснащен комплектом из 2 шкафов, кресла для релаксации «Капля большая», ламинатор, ноутбук, принтер, комплекты ученической мебели (стол учителя и учащегося), мяч, подушки балансирующие, светильники, стенка шведская, утяжелители для рук и ног, батут, палатка, кресло, мат, коврик, ширма, магнитная доска с цифрами, алфавит, таблицы,

### Комплектация ресурсного класса

№ п/п	Наименование оборудования	Кол-во (шт.)
<b>Рабочая зона для групповых занятий</b>		
37.	одноместные парты, регулируемые по высоте	6
38.	стулья, регулируемые по высоте	6
39.	магнитная настенная белая доска для маркеров	2
40.	шкафы для хранения материалов	2
41.	школьная трёхсекционная доска	1
42.	светильники для школьных досок	2
43.	стол учителя	1
44.	стул учителя	1
45.	настенные часы	1
<b>Рабочая зона для индивидуальных занятий</b>		
46.	двухместные парты, регулируемые по высоте с 3-х сторонними перегородками для столов, с магнитными вставками	5
47.	стулья, регулируемые по высоте	10
48.	настольные лампы	5
49.	настенные часы	1
<b>Рабочее место учителя</b>		
50.	учительский компьютер	1
51.	МФУ (с функциями: черно-белый принтер, сканер, копир)	1
52.	ламинатор	1
53.	стол для оборудования	1
54.	ширма	1
<b>Зона сенсорной разгрузки</b>		
55.	ковёр	1
56.	диван угловой	1
57.	палатка-домик с туннелем	1
58.	мячи-фитболы	2
59.	дорожка здоровья	1
60.	массажные подушки	2
61.	утяжелители для рук	2
62.	утяжелители для ног	2
63.	массажные мячи су-джок	8
64.	батут	1
65.	мат гимнастический	1
<b>Учебные и дидактические пособия</b>		
66.	коммуникационная система обмена изображениями	—



	<u>Pictureexchangecommunicationssystem (PECS)</u>	
67.	дидактический материал для глобального чтения	
68.	карточки: действия и признаки предметов	
69.	жетоны-смайлы на липучках	
70.	жетоны-смайлы на магнитах	
71.	цифры	
72.	геометрические фигуры	

**Список учебников для учащихся 2 класса  
«Школа России»**

Предмет	Автор учебника	Название	Издательство
Русский язык	Канакина В.П., Горецкий В.Г.	Русский язык (в 2 частях)	АО "Издательство "Просвещение"
Родной язык	Александрова О.М.	Русский родной язык	АО "Издательство "Просвещение"
Литературное чтение	Климанова Л.Ф., Горецкий В.Г., Голованова М.В. и др.	Литературное чтение (в 2 частях)	АО "Издательство "Просвещение"
Иностранный язык	Биболетова М.З., Денисенко О.А., Трубанева Н.Н.	Английский язык	ООО "Дрофа"
Математика	Моро М.И., Бантова М.А., Бельтюкова Г.В. и др.	Математика (в 2 частях)	АО "Издательство "Просвещение"
Окружающий мир	Плешаков А.А.	Окружающий мир (в 2 частях)	АО "Издательство "Просвещение"
Искусство (Музыка)	Критская Е.Д., Сергеева Г.П., Шмагина Т.С.	Музыка	АО "Издательство "Просвещение"
Искусство (Изо)	Коротева Е.И./Под ред. Неменского Б.М.	Изобразительное искусство	АО "Издательство "Просвещение"
Технология	Рагозина Т.М., Гринева А.А.	Технология	Издательство «Академкнига/Учебник»
Физическая культура	Лях В.И.	Физическая культура. 1-4	АО "Издательство "Просвещение"

**Список учебников для учащихся 3 класса  
«Школа России»**

Предмет	Автор учебника	Название	Издательство
Русский язык	Канакина В.П., Горецкий В.Г.	Русский язык (в 2 частях)	АО "Издательство "Просвещение"
Родной язык	Александрова О.М.	Русский родной язык	АО "Издательство "Просвещение"
Литературное чтение	Климанова Л.Ф., Горецкий В.Г.,	Литературное чтение (в 2 частях)	АО "Издательство "Просвещение"



	Голованова М.В. и др.		
Математика	Моро М.И., Бантова М.А., Бельтюкова Г.В. и др.	Математика (в 2 частях)	АО "Издательство "Просвещение"
Иностранный язык	Кузовлев В.П., Лапа Н.М., Костина И.П. и др.	Английский язык. В 2-х частях	Издательство «Просвещение»
Окружающий мир	Плешаков А.А.	Окружающий мир (в 2 частях)	АО "Издательство "Просвещение"
Искусство (Музыка)	Критская Е.Д., Сергеева Г.П., Шмагина Т.С.	Музыка	АО "Издательство "Просвещение"
Искусство (Изо)	Горяева Н.А., Неменская Л.А., Питерских А.С. и др./Под ред. Неменского Б.М.	Изобразительное искусство	АО "Издательство "Просвещение"
Технология	Рагозина Т.М., Гринева А.А.	Технология	Издательство «Академкнига/Учебник»
Физическая культура	Лях В.И.	Физическая культура. 1-4	АО "Издательство "Просвещение"

### **Требования к организации пространства**

В МБОУ «СОШ № 53» есть отдельные специально оборудованные помещения для проведения занятий с педагогом-дефектологом, психологом, учителем-логопедом и другими специалистами, отвечающие задачам программы коррекционной работы и задачам психолого-педагогического сопровождения обучающегося с РАС.

Для обучающихся с задержкой психического развития созданы доступное пространство, которое позволит воспринимать максимальное количество сведений через аудио-визуализированные источники, а именно удобно расположенные и доступные стенды с представленным на них наглядным материалом о внутришкольных правилах поведения, правилах безопасности, распорядке /режиме функционирования учреждения, расписании уроков, последних событиях в школе, ближайших планах и т.д..

Организация рабочего пространства обучающегося с задержкой психического развития в классе предполагает выбор парты и партнера. При реализации АООП НОО обеспечивается обучающемуся с РАС возможность постоянно находиться в зоне внимания педагога.

### **Требования к техническим средствам обучения**

Технические средства обучения (включая компьютерные инструменты обучения, мультимедийные средства) дают возможность удовлетворить особые образовательные потребности обучающихся с РАС, способствуют мотивации учебной деятельности, развивают познавательную активность обучающихся.

К техническим средствам обучения обучающихся с РАС, ориентированным на их особые образовательные потребности, относятся:

- компьютеры с колонками и выходом в Internet,
- принтер, сканер,
- мультимедийные проекторы с экранами,
- средства для хранения и переноса информации (USB накопители),
- музыкальные центры с набором аудиодисков со звуками живой и неживой природы, музыкальными записями, аудиокнигами и др.





## **4. АДАптиРОВАННАЯ ОСНОВНАЯ ОБЩЕОБРАЗОВАТЕЛЬНАЯ ПРОГРАММА НАЧАЛЬНОГО ОБЩЕГО ОБРАЗОВАНИЯ ОБУЧАЮЩИХСЯ С РАССТРОЙСТВАМИ АУТИСТИЧЕСКОГО СПЕКТРА (ВАРИАНТ 8.3)**

### **4.1. Целевой раздел**

#### **4.1.1. Пояснительная записка**

##### **Цель реализации адаптированной основной общеобразовательной программы начального общего образования**

Цель реализации адаптированной основной образовательной программы начального общего образования определяется ФГОС НОО обучающихся с ОВЗ. Адаптированная основная образовательная программа начального общего образования обучающихся с расстройствами аутистического спектра направлена на овладение ими учебной деятельностью, и формирование у них общей культуры, разностороннее развитие их личности в соответствии с принятыми в семье и обществе духовно-нравственными и социокультурными ценностями.

АООП НОО определяет содержание и организацию образовательной деятельности на уровне НОО и предполагает решение следующих задач:

формирование общей культуры, обеспечивающей разностороннее развитие личности обучающихся (нравственно-эстетическое, социально-личностное, интеллектуальное, физическое);

охраны и укрепления физического и психического здоровья детей, в том числе их социального и эмоционального благополучия;

формирование основ гражданской идентичности и мировоззрения обучающихся в соответствии с принятыми в семье и обществе духовно-нравственными и социокультурными ценностями;

формирование основ учебной деятельности (умение принимать, сохранять цели и следовать им в процессе решения учебных задач, планировать свою деятельность, контролировать ее процесс, доводить его до конца, адекватно оценивать результаты, взаимодействовать с педагогами и сверстниками);

создание специальных условий для получения образования<sup>11</sup> в соответствии с возрастными и индивидуальными особенностями и склонностями, развитие способностей и творческого потенциала каждого обучающегося как субъекта отношений в сфере образования;

обеспечение вариативности и разнообразия содержания АООП и организационных форм получения образования обучающимися с РАС с учетом их образовательных потребностей, способностей и состояния здоровья, типологических и индивидуальных особенностей;

формирование социокультурной и образовательной среды с учетом общих и специфических образовательных потребностей разных групп обучающихся с РАС.

##### **Принципы и подходы к формированию адаптированной основной общеобразовательной программы начального общего образования**

Представлены в разделе 1. Общие положения.

##### **Общая характеристика адаптированной основной общеобразовательной программы начального общего образования**

Вариант 8.3 предполагает, что обучающийся с РАС, осложненными легкой умственной отсталостью, обучаясь по адаптированной основной общеобразовательной программе общего образования, получает образование к моменту завершения школьного обучения, несопоставимое по итоговым достижениям с образованием сверстников, не имеющих ограничений здоровья, и в более пролонгированные календарные сроки, которые определяются Стандартом. В связи с особыми образовательными потребностями обучающихся с РАС и испытываемыми ими трудностями социального взаимодействия,

<sup>11</sup> Часть 2 статьи 79 Федерального закона Российской Федерации от 29 декабря 2012 г. N 273-ФЗ «Об образовании в Российской Федерации».



данный вариант АООН предполагает постепенное включение детей в образовательный процесс за счет организации пропедевтического обучения в **двух первых дополнительных классах** и увеличения общего срока обучения в условиях начальной школы до 6 лет.

Обязательной является организация специальных условий обучения и воспитания для реализации как общих, так и особых образовательных потребностей.

АООП создается на основе Стандарта и при необходимости индивидуализируется. К АООП с учетом образовательных потребностей групп или отдельных обучающихся может быть создано несколько учебных планов, в том числе индивидуальные учебные планы.

Вариант 8.3. может быть реализован в разных формах: как совместно с другими обучающимися, так и в отдельных классах, группах или в отдельных организациях, осуществляющих образовательную деятельность<sup>12</sup>. Образовательная организация должна обеспечить требуемые для данного варианта и категории обучающихся условия обучения и воспитания. Одним из важнейших условий обучения ребенка с РАС в среде других обучающихся является готовность к эмоциональному и коммуникативному взаимодействию с ними.

Для обеспечения освоения обучающимися с РАС АООП может быть реализована сетевая форма взаимодействия с использованием ресурсов как образовательных, так и иных организаций<sup>13</sup>.

Определение варианта АООП для обучающихся с РАС осуществляется на основе рекомендаций ПМПК, сформулированных по результатам его комплексного обследования, в порядке, установленном законодательством Российской Федерации.

#### **Психолого-педагогическая характеристика обучающихся с РАС**

Представлена в разделе 1. Общие положения.

#### **Особые образовательные потребности обучающихся с РАС**

Представлены в разделе 1. Общие положения.

#### **4.1.2. Планируемые результаты освоения обучающимися с расстройствами аутистического спектра адаптированной основной общеобразовательной программы начального общего образования**

Результаты освоения с обучающимися с РАС АООП оцениваются как итоговые на момент завершения общего образования.

Освоение обучающимися АООП, которая создана на основе ФГОС, предполагает достижение ими двух видов результатов: *личностных и предметных*.

В структуре планируемых результатов ведущее место принадлежит *личностным* результатам, поскольку именно они обеспечивают овладение комплексом социальных (жизненных) компетенций, необходимых для достижения основной цели современного образования — введения обучающихся с РАС в культуру, овладение ими социокультурным опытом.

Личностные результаты освоения АООП НОО обучающихся с РАС, осложненными легкой умственной отсталостью (интеллектуальными нарушениями), с учетом индивидуальных возможностей и особых образовательных потребностей включают индивидуально-личностные качества, специальные требования к развитию жизненной и социальной компетенции и должны отражать:

- 1) развитие чувства любви к родителям, другим членам семьи, к школе, принятие учителя и учеников класса, взаимодействие с ними;
- 2) развитие мотивации к обучению;
- 3) развитие адекватных представлений о насущно необходимом жизнеобеспечении;

<sup>12</sup>Ст. 79, ч. 4 Федерального закона Российской Федерации «Об образовании в Российской Федерации» N 273-ФЗ (в ред. Федеральных законов от 07.05.2013 N 99-ФЗ, от 23.07.2013 N 203-ФЗ).

<sup>13</sup>Ст. 15 Федерального закона Российской Федерации «Об образовании в Российской Федерации» N 273-ФЗ (в ред. Федеральных законов от 07.05.2013 N 99-ФЗ, от 23.07.2013 N 203-ФЗ).



4) овладение социально-бытовыми умениями, используемыми в повседневной жизни (представления об устройстве домашней и школьной жизни; умение включаться в разнообразные повседневные школьные дела);

5) владение элементарными навыками коммуникации и принятыми ритуалами социального взаимодействия;

6) развитие положительных свойств и качеств личности;

7) готовность к вхождению обучающегося в социальную среду.

*Предметные результаты* освоения АООП общего образования включают освоенные обучающимися знания и умения, специфичные для каждой предметной области, готовность их применения. Предметные результаты обучающихся с РАС не являются основным критерием при принятии решения о переводе обучающегося в следующий класс, но рассматриваются как одна из составляющих при оценке итоговых достижений.

АООП определяет два уровня овладения предметными результатами: минимальный и достаточный. Достаточный уровень освоения предметных результатов не является обязательным для всех обучающихся.

Минимальный уровень является обязательным для всех обучающихся с РАС. Отсутствие достижения этого уровня по отдельным предметам не является препятствием к продолжению образования по данному варианту программы. В том случае, если обучающийся не достигает минимального уровня овладения предметными результатами по всем или большинству учебных предметов, то по рекомендации психолого-медико-педагогической комиссии и с согласия родителей (законных представителей) образовательная организация может перевести обучающегося на обучение по индивидуальному плану или на вариант 8.4. общеобразовательной программы.

Минимальный и достаточный уровни усвоения предметных результатов по отдельным учебным предметам на конец обучения в младших классах:

### ***Русский язык***

#### **Минимальный уровень:**

деление слов на слоги для переноса;

списывание по слогам и целыми словами с рукописного и печатного текста с орфографическим проговариванием;

запись под диктовку слов и коротких предложений (2-4 слова) с изученными орфограммами;

дифференциация и подбор слов, обозначающих предметы, действия, признаки;

составление предложений, восстановление в них нарушенного порядка слов с ориентацией на серию сюжетных картинок;

выделение из текста предложений на заданную тему;

участие в обсуждении темы текста и выбора заголовка к нему.

#### **Достаточный уровень:**

списывание рукописного и печатного текста целыми словами с орфографическим проговариванием;

запись под диктовку текстов, включающих слова с изученными орфограммами (30-35 слов);

дифференциация и подбор слов различных категорий по вопросу (название предметов, действий и признаков предметов);

составление и распространение предложений, установление связи между словами с помощью учителя, постановка знаков препинания в конце предложения (точка, вопросительный и восклицательный знак);

деление текста на предложения;

выделение темы текста (о чём идет речь), озаглавливание его;

самостоятельная запись 3-4 предложений из составленного текста после его анализа.

### ***Чтение***

#### **Минимальный уровень:**



осознанно и правильно читать текст вслух по слогам и целыми словами;  
пересказывать содержание прочитанного текста по вопросам;  
участвовать в коллективной работе по оценке поступков героев и событий;  
выразительно читать наизусть короткие стихотворения.

Достаточный уровень:

читать текст после предварительного анализа вслух целыми словами (сложные по семантике и структуре слова — по слогам) с соблюдением пауз, с соответствующим тоном голоса и темпом речи;

отвечать на вопросы учителя по прочитанному тексту;

определять основную мысль текста после предварительного его анализа;

читать текст про себя, выполняя задание учителя;

выделять главных действующих героев, давать элементарную оценку их поступкам;

читать диалоги по ролям с использованием некоторых средств устной выразительности (после предварительного разбора);

пересказывать текст по частям с опорой на вопросы учителя, картинный план или иллюстрацию;

выразительно читать наизусть стихотворения.

***Речевая практика***

Минимальный уровень:

выражать свои просьбы, желания, используя этикетные слова и выражения;

сообщать свое имя и фамилию, домашний адрес; объяснять, как можно доехать или прийти до школы;

участвовать в ролевых играх в соответствии с речевыми возможностями;

слушать сказку или рассказ, уметь отвечать на вопросы с опорой на иллюстративный материал;

выразительно произносить чистоговорки, короткие стихотворения с опорой на образец чтения учителя;

участвовать в беседе на темы, близкие личному опыту ребенка;

слушать радио, смотреть телепередачи, отвечать на вопросы учителя по их содержанию.

Достаточный уровень:

понимать содержание небольших по объему сказок, рассказов и стихотворений; отвечать на вопросы по их содержанию;

понимать содержание детских радио- и телепередач, отвечать на вопросы по поводу услышанного;

выбирать правильные средства интонации, ориентируясь на образец речи учителя и анализ речевой ситуации;

принимать активное участие в диалогах по темам речевых ситуаций;

высказывать свои просьбы и желания; выполнять речевые действия приветствия, прощания, извинения и т. п., используя соответствующие этикетные слова и выражения;

принимать участие в коллективном составлении рассказа или сказки по темам речевых ситуаций;

воспроизводить составленные рассказы с опорой на картинный или картинно-символический план.

***Математика:***

Минимальный уровень:

знать числовой ряд 1—100 в прямом порядке и откладывать, используя счетный материал, любые числа в пределах 100;

знать названия компонентов сложения, вычитания, умножения, деления;

понимать смысл арифметических действий сложения и вычитания, умножения и деления (на равные части).

знать таблицу умножения однозначных чисел до 5;



понимать связь таблиц умножения и деления, пользоваться таблицами умножения на печатной основе, как для нахождения произведения, так и частного;

знать порядок действий в примерах в два арифметических действия;

знать и применять переместительное свойство сложения и умножения;

выполнять устные и письменные действия сложения и вычитания чисел в пределах 100;

знать единицы (меры) измерения стоимости, длины, массы, времени и их соотношения;

различать числа, полученные при счете и измерении, записывать числа, полученные при измерении двумя мерами;

пользоваться календарем для установления порядка месяцев в году, количества суток в месяцах;

определять время по часам хотя бы одним способом;

решать, составлять, иллюстрировать изученные простые арифметические задачи;

решать составные арифметические задачи в два действия (с помощью учителя);

различать замкнутые, незамкнутые кривые, ломаные линии, вычислять длину ломаной;

узнавать, называть, моделировать взаимное положение двух прямых, кривых линий, фигур, находить точки пересечения без вычерчивания;

знать названия элементов четырехугольников, чертить прямоугольник (квадрат) с помощью чертежного треугольника на нелинованной бумаге (с помощью учителя).

различать окружность и круг, чертить окружности разных радиусов.

чертить окружности разных радиусов, различать окружность и круг.

Достаточный уровень:

знать числовой ряд 1—100 в прямом и обратном порядке, считать, присчитывая, отсчитывая по единице и равными числовыми группами по 2, 5, 4, в пределах 100; откладывать, используя счетный материал, любые числа в пределах 100;

знать названия компонентов сложения, вычитания, умножения, деления;

понимать смысл арифметических действий сложения и вычитания, умножения и деления (на равные части и по содержанию), различать два вида деления на уровне практических действий, знать способы чтения и записи каждого вида деления;

знать таблицы умножения всех однозначных чисел и числа 10, правило умножения чисел 1 и 0, на 1 и 0, деления 0 и деления на 1, на 10;

понимать связь таблиц умножения и деления, пользоваться таблицами умножения на печатной основе, как для нахождения произведения, так и частного;

знать порядок действий в примерах в 2-3 арифметических действия;

знать и применять переместительное свойство сложения и умножения;

выполнять устные и письменные действия сложения и вычитания чисел в пределах 100;

знать единицы (меры) измерения стоимости, длины, массы, времени и их соотношения;

различать числа, полученные при счете и измерении, записывать числа, полученные при измерении двумя мерами, с полным набором знаков в мелких мерах: 5 м 62 см, 3 м 03 см;

знать порядок месяцев в году, номера месяцев от начала года, уметь пользоваться календарем для установления порядка месяцев в году, количества суток в месяцах;

определять время по часам тремя способами с точностью до 1 мин;

решать, составлять, иллюстрировать все изученные простые арифметические задачи; кратко записывать, моделировать содержание, решать составные арифметические задачи в два действия;

различать замкнутые, незамкнутые кривые, ломаные линии, вычислять длину ломаной;





узнавать, называть, чертить, моделировать взаимное положение двух прямых, кривых линий, многоугольников, окружностей, находить точки пересечения;

знать названия элементов четырехугольников, чертить прямоугольник (квадрат) с помощью чертежного треугольника на нелинованной бумаге;

чертить окружности разных радиусов, различать окружность и круг.

### ***Мир природы и человека***

#### **Минимальный уровень:**

иметь представления о назначении объектов изучения;

узнавать и называть изученные объекты на иллюстрациях, фотографиях;

относить изученные объекты к определенным группам (видо-родовые понятия);

называть сходные объекты, отнесенные к одной и той же изучаемой группе (фрукты; птицы; зимняя одежда);

иметь представления об элементарных правилах безопасного поведения в природе и обществе;

знать требования к режиму дня школьника и понимать необходимость его выполнения;

знать основные правила личной гигиены и выполнять их в повседневной жизни;

ухаживать за комнатными растениями; подкармливать зимующих птиц;

составлять повествовательный или описательный рассказ из 3-5 предложений об изученных объектах по предложенному плану;

адекватно взаимодействовать с изученными объектами окружающего мира в учебных ситуациях; адекватно вести себя в классе, в школе, на улице в условиях реальной или смоделированной учителем ситуации.

#### **Достаточный уровень:**

иметь представления о взаимосвязях между изученными объектами, их месте в окружающем мире;

узнавать и называть изученные объекты в натуральном виде в естественных условиях;

относить изученные объекты к определенным группам с учетом различных оснований для классификации;

развернуто характеризовать свое отношение к изученным объектам;

знать отличительные существенные признаки групп объектов;

знать правила гигиены органов чувств;

знать некоторые правила безопасного поведения в природе и обществе с учетом возрастных особенностей;

быть готовыми использовать полученные знания при решении учебных, учебно-бытовых и учебно-трудовых задач.

отвечать и задавать вопросы учителю по содержанию изученного, проявлять желание рассказать о предмете изучения или наблюдения, заинтересовавшем объекте;

выполнять задания без текущего контроля учителя (при наличии предваряющего и итогового контроля), качественно осмысленно оценивать свою работу и работу одноклассников, проявлять к ней ценностное отношение, понимать замечания, адекватно воспринимать похвалу;

проявлять активность в организации совместной деятельности и ситуативного общения с детьми; адекватно взаимодействовать с объектами окружающего мира;

совершать действия по соблюдению санитарно-гигиенических норм;

выполнять доступные природоохранные действия;

быть готовыми к использованию сформированных умений при решении учебных, учебно-бытовых и учебно-трудовых задач в объеме программы.

### ***Физическая культура***

#### **Минимальный уровень:**

иметь представления о физической культуре как средстве укрепления здоровья, физического развития и физической подготовки человека;



выполнять комплексы утренней гимнастики под руководством учителя;  
знать основные правила поведения на уроках физической культуры и осознанно их применять;

выполнять несложные упражнения по словесной инструкции при выполнении строевых команд;

иметь представления о двигательных действиях; знать основные строевые команды; вести подсчёт при выполнении общеразвивающих упражнений;

принимать правильную осанку; ходить в различном темпе с различными исходными положениями;

взаимодействовать со сверстниками в организации и проведении подвижных игр, элементов соревнований; участвовать в подвижных играх и эстафетах под руководством учителя;

знать правила бережного обращения с инвентарём и оборудованием, соблюдать требования техники безопасности в процессе участия в физкультурно-спортивных мероприятиях.

#### Достаточный уровень:

практически освоить элементы гимнастики, легкой атлетики, лыжной подготовки, спортивных и подвижных игр и др. видов физической культуры;

самостоятельно выполнение комплексов утренней гимнастики;

владеть комплексами упражнений для формирования правильной осанки и развития мышц туловища; участие в оздоровительных занятиях в режиме дня (физкультминутки);

выполнять основные двигательные действия в соответствии с заданием учителя: бег, ходьба, прыжки и др.;

подавать и выполнять строевые команды, вести подсчёт при выполнении общеразвивающих упражнений.

овладение навыками совместного участия со сверстниками в подвижных играх и эстафетах;

оказывать посильную помощь и поддержку сверстникам в процессе участия в подвижных играх и соревнованиях;

знать спортивные традиции своего народа и других народов;

знать способы использования различного спортивного инвентаря в основных видах двигательной активности и уметь их применять в практической деятельности;

знать правила и технику выполнения двигательных действий, уметь применять усвоенные правила при выполнении двигательных действий под руководством учителя;

знать и применять правила бережного обращения с инвентарём и оборудованием в повседневной жизни;

соблюдать требования техники безопасности в процессе участия в физкультурно-спортивных мероприятиях.

#### ***Рисование***

##### Минимальный уровень:

знать названия художественных материалов, инструментов и приспособлений; их свойств, назначения, правил хранения, обращения с ними и санитарно-гигиенических требований при работе с ними;

знать элементарные правила композиции, цветоведения, передачи формы предмета и др.;

знать некоторые выразительные средства изобразительного искусства: «изобразительная поверхность», «точка», «линия», «штриховка», «пятно», «цвет»;

знать названия предметов, подлежащих рисованию;

знать названия некоторых народных и национальных промыслов, изготавливающих игрушки: Дымково, Гжель, Городец, Каргополь и др.;



самостоятельно организовывать свое рабочее место в зависимости от характера выполняемой работы: правильно сидеть за столом, располагать лист бумаги на столе, держать карандаш, кисть и др.;

следовать при выполнении работы инструкциям учителя; рационально организовать свою изобразительную деятельность; планировать работу; осуществлять текущий и заключительный контроль выполняемых практических действий и корректировку хода практической работы;

рисовать с натуры, по памяти, представлению, воображению предметы несложной формы и конструкции; передавать в рисунке содержание несложных произведений в соответствии с темой;

применять приемы работы карандашом, акварельными красками с целью передачи фактуры предмета;

ориентироваться в пространстве листа; размещать изображение одного или группы предметов в соответствии с параметрами изобразительной поверхности;

адекватно передавать цвет изображаемого объекта, определять насыщенность цвета, получать смешанные и некоторые оттенки цвета;

узнавать и различать в книжных иллюстрациях и репродукциях изображенные предметы и действия.

#### Достаточный уровень:

знать названия жанров изобразительного искусства (портрет, натюрморт, пейзаж и др.);

знать названия некоторых народных и национальных промыслов (Дымково, Гжель, Городец, Хохлома и др.);

знать основные особенности некоторых материалов, используемых в рисовании;

знать выразительные средства изобразительного искусства: «изобразительная поверхность», «точка», «линия», «штриховка», «контур», «пятно», «цвет», объем, «пространство», «пропорция», «симметрия», «ритм», «динамика» и др.;

знать законы и правила цветоведения; светотени; перспективы; построения орнамента, стилизации формы предмета и др.;

находить необходимую для выполнения работы информацию в материалах учебника, рабочей тетради;

следовать при выполнении работы инструкциям учителя или инструкциям, представленным в других информационных источниках;

оценивать результаты собственной изобразительной деятельности и одноклассников (красиво, некрасиво, аккуратно, похоже на образец);

устанавливать причинно-следственные связи между выполняемыми действиями и их результатами.

рисовать с натуры и по памяти после предварительных наблюдений, передавать все признаки и свойства изображаемого объекта; рисовать по воображению;

уметь различать и передавать в рисунке эмоциональное состояние и свое отношение к природе, человеку, семье и обществу;

уметь различать произведения живописи, графики, скульптуры, архитектуры и декоративно-прикладного искусства;

уметь различать жанры изобразительного искусства: пейзаж, портрет, натюрморт, сюжетное изображение.

#### **Музыка**

##### Минимальный уровень:

определять характер и содержание знакомых музыкальных произведений, предусмотренных Программой;

иметь представления о некоторых музыкальных инструментах и их звучании (труба, баян, гитара);

петь с инструментальным сопровождением и без него (с помощью педагога);



выразительно и достаточно эмоционально исполнять выученные песни с простейшими элементами динамических оттенков;

одновременно начинать и заканчивать песню: не отставать и не опережать друг друга, петь дружно, слаженно, прислушиваться друг к другу;

правильно формировать при пении гласные звуки и отчетливо произносить согласные звуки в конце и в середине слов;

правильно передавать мелодию в диапазоне ре1-си1;

различать вступление, запев, припев, проигрыш, окончание песни;

различать песню, танец, марш;

умение передавать ритмический рисунок попевок (хлопками, на металлофоне, голосом);

определять разнообразные по содержанию и характеру музыкальные произведения (веселые, грустные и спокойные);

владеть элементарными представлениями о нотной грамоте.

#### Достаточный уровень:

самостоятельно исполнять разученные детские песни; знание динамических оттенков (форте-громко, пиано-тихо);

иметь представления о народных музыкальных инструментах и их звучании (домра, мандолина, баян, гусли, свирель, гармонь, трещетка, деревянные ложки, бас-балалайка);

иметь представления об особенностях мелодического голосоведения (плавно, отрывисто, скачкообразно);

петь хором, выполняя требования художественного исполнения;

ясно и четко произносить слова в песнях подвижного характера;

исполнять выученные песни без музыкального сопровождения, самостоятельно;

различать разнообразные по характеру и звучанию песни, марши, танцы;

владеть элементами музыкальной грамоты, как средства осознания музыкальной речи.

#### ***Ручной труд***

##### Минимальный уровень:

знание правил организации рабочего места и умение самостоятельно его организовать в зависимости от характера выполняемой работы, (рационально располагать инструменты, материалы и приспособления на рабочем столе, сохранять порядок на рабочем месте);

знание видов трудовых работ;

знание названий и некоторых свойств поделочных материалов, используемых на уроках ручного труда; знание и соблюдение правил их хранения, санитарно-гигиенических требований при работе с ними;

знание названий инструментов, необходимых на уроках ручного труда, их устройства, правил техники безопасной работы с колющими и режущими инструментами;

знание приемов работы (разметки деталей, выделения детали из заготовки, формообразования, соединения деталей, отделки изделия), используемые на уроках ручного труда;

умение анализировать объект, подлежащий изготовлению, выделять и называть его признаки и свойства; определять способы соединения деталей;

умение составлять стандартный план работы по пунктам;

умение владеть некоторыми технологическими приемами ручной обработки материалов;

умение работать с доступными материалами (глиной и пластилином; природными материалами; бумагой и картоном; нитками и тканью; проволокой и металлом; древесиной; конструировать из металлоконструктора);

##### Достаточный уровень:

знание правил рациональной организации труда, включающих упорядоченность действий и самодисциплину;

знание об исторической, культурной и эстетической ценности вещей;



знание видов художественных ремесел;  
умение находить необходимую информацию в материалах учебника, рабочей тетради;  
умение руководствоваться правилами безопасной работы режущими и колющими инструментами, соблюдать санитарно-гигиенические требования при выполнении трудовых работ;

умение осознанно подбирать материалы их по физическим, декоративно-художественным и конструктивным свойствам;

умение отбирать в зависимости от свойств материалов и поставленных целей оптимальные и доступные технологические приемы ручной обработки; экономно расходовать материалы;

умение работать с разнообразной наглядностью: составлять план работы над изделием с опорой на предметно-операционные и графические планы, распознавать простейшие технические рисунки, схемы, чертежи, читать их и действовать в соответствии с ними в процессе изготовления изделия;

умение осуществлять текущий самоконтроль выполняемых практических действий и корректировку хода практической работы;

оценивать свое изделие (красиво, некрасиво, аккуратное, похоже на образец);

устанавливать причинно-следственные связи между выполняемыми действиями и их результатами;

выполнять общественные поручения по уборке класса/мастерской после уроков трудового обучения.

### **Планируемые результаты освоения обучающимися с расстройствами аутистического спектра программы коррекционной работы**

Результаты освоения программы коррекционной работы отражают сформированность социальных (жизненных) компетенций, необходимых для решения практико-ориентированных задач и обеспечивающих становление социальных отношений обучающихся с РАС в различных средах:

- развитие адекватных представлений о собственных возможностях, о насущно необходимом жизнеобеспечении, проявляющееся:

в умении различать учебные ситуации, в которых необходима посторонняя помощь для её разрешения, с ситуациями, в которых решение можно найти самому;

в умении обратиться к учителю при затруднениях в учебном процессе, сформулировать запрос о специальной помощи;

в умении использовать помощь взрослого для разрешения затруднения, давать адекватную обратную связь учителю: понимаю или не понимаю;

- овладение социально-бытовыми умениями, используемыми в повседневной жизни, проявляющееся:

в расширении представлений об устройстве домашней жизни, разнообразии повседневных бытовых дел, понимании предназначения окружающих в быту предметов и вещей;

в умении включаться в разнообразные повседневные дела, принимать посильное участие;

в адекватной оценке своих возможностей для выполнения определенных обязанностей в каких-то областях домашней жизни, умении брать на себя ответственность в этой деятельности;

в расширении представлений об устройстве школьной жизни, участии в повседневной жизни класса, принятии на себя обязанностей наряду с другими детьми;

в умении ориентироваться в пространстве школы и просить помощи в случае затруднений, ориентироваться в расписании занятий;

в умении включаться в разнообразные повседневные школьные дела, принимать посильное участие, брать на себя ответственность;

в стремлении участвовать в подготовке и проведении праздников дома и в школе.





- овладение навыками коммуникации и принятыми ритуалами социального взаимодействия, проявляющееся:

- в расширении знаний правил коммуникации;

- в расширении и обогащении опыта коммуникации ребёнка в ближнем и дальнем окружении, расширении круга ситуаций, в которых обучающийся может использовать коммуникацию как средство достижения цели;

- в умении решать актуальные школьные и житейские задачи, используя коммуникацию как средство достижения цели (вербальную, невербальную);

- в умении начать и поддержать разговор, задать вопрос, выразить свои намерения, просьбу, пожелание, опасения, завершить разговор;

- в умении корректно выразить отказ и недовольство, благодарность, сочувствие и т.д.;

- в умении получать и уточнять информацию от собеседника;

- в освоении культурных форм выражения своих чувств.

- способность к осмыслению и дифференциации картины мира, ее пространственно-временной организации, проявляющаяся:

- в расширении и обогащении опыта реального взаимодействия обучающегося с бытовым окружением, миром природных явлений и вещей, расширении адекватных представлений об опасности и безопасности;

- в адекватности бытового поведения обучающегося с точки зрения опасности (безопасности) для себя и для окружающих; сохранности окружающей предметной и природной среды;

- в расширении и накоплении знакомых и разнообразно освоенных мест за пределами дома и школы: двора, дачи, леса, парка, речки, городских и загородных достопримечательностей и других.

- в расширении представлений о целостной и подробной картине мира, упорядоченной в пространстве и времени, адекватных возрасту ребёнка;

- в умении накапливать личные впечатления, связанные с явлениями окружающего мира;

- в умении устанавливать взаимосвязь между природным порядком и ходом собственной жизни в семье и в школе;

- в умении устанавливать взаимосвязь общественного порядка и уклада собственной жизни в семье и в школе, соответствовать этому порядку.

- в развитии любознательности, наблюдательности, способности замечать новое, задавать вопросы;

- в развитии активности во взаимодействии с миром, понимании собственной результативности;

- в накоплении опыта освоения нового при помощи экскурсий и путешествий;

- в умении передать свои впечатления, соображения, умозаключения так, чтобы быть понятым другим человеком;

- в умении принимать и включать в свой личный опыт жизненный опыт других людей;

- в способности взаимодействовать с другими людьми, умениделиться своими воспоминаниями, впечатлениями и планами.

- способность к осмыслению социального окружения, своего места в нем, принятие соответствующих возрасту ценностей и социальных ролей, проявляющаяся:

- в знании правил поведения в разных социальных ситуациях с людьми разного статуса, с близкими в семье; с учителями и учениками в школе; со знакомыми и незнакомыми людьми;

- в освоение необходимых социальных ритуалов, умении адекватно использовать принятые социальные ритуалы, умении вступить в контакт и общаться в соответствии с возрастом, близостью и социальным статусом собеседника, умении корректно привлечь к себе внимание, отстраниться от нежелательного контакта, выразить свои чувства, отказ, недовольство, благодарность, сочувствие, намерение, просьбу, опасение и другие.



в освоении возможностей и допустимых границ социальных контактов, выработки адекватной дистанции в зависимости от ситуации общения;

в умении проявлять инициативу, корректно устанавливать и ограничивать контакт;

в умении не быть назойливым в своих просьбах и требованиях, быть благодарным за проявление внимания и оказание помощи;

в умении применять формы выражения своих чувств соответственно ситуации социального контакта.

Результаты специальной поддержки освоения АООП НОО должны отражать:

способность использовать речевые возможности на уроках при ответах и в других ситуациях общения;

способность к наблюдательности, умение замечать новое;

овладение эффективными способами предметно-практической деятельности;

стремление к активности и самостоятельности в разных видах предметно-практической деятельности;

умение ставить и удерживать цель деятельности; определять и сохранять способ действий; использовать самоконтроль на всех этапах деятельности; осуществлять словесный отчет о процессе и результатах деятельности; оценивать процесс и результат деятельности;

сформированные в соответствии с требованиями к результатам освоения АООП НОО предметные, метапредметные и личностные результаты;

сформированные в соответствии АООП НОО универсальные учебные действия.

#### **4.1.3. Система оценки достижения обучающимися с расстройствами аутистического спектра планируемых результатов освоения адаптированной основной общеобразовательной программы начального общего образования**

Основными направлениями и целями оценочной деятельности в соответствии с требованиями Стандарта являются оценка образовательных достижений обучающихся и оценка результатов деятельности образовательных организаций и педагогических кадров. Полученные данные используются для оценки состояния и тенденций развития системы образования.

Система оценки достижения обучающимися с РАС планируемых результатов освоения АООП призвана решить следующие задачи:

закреплять основные направления и цели оценочной деятельности, описывать объект и содержание оценки, критерии, процедуры и состав инструментария оценивания, формы представления результатов, условия и границы применения системы оценки;

ориентировать образовательный процесс на нравственное развитие и воспитание обучающихся, достижение планируемых результатов освоения содержания учебных предметов и формирование базовых учебных действий;

обеспечивать комплексный подход к оценке результатов освоения АООП, позволяющий вести оценку предметных и личностных результатов;

предусматривать оценку достижений обучающихся и оценку эффективности деятельности общеобразовательной организации;

позволять осуществлять оценку динамики учебных достижений обучающихся и развития их жизненной компетенции.

Результаты достижений обучающихся с РАС в овладении АООП являются значимыми для оценки качества образования обучающихся. При определении подходов к осуществлению оценки результатов целесообразно опираться на следующие принципы:

1) дифференциации оценки достижений с учетом типологических и индивидуальных особенностей развития и особых образовательных потребностей обучающихся с РАС;

2) объективности оценки, раскрывающей динамику достижений и качественных изменений в психическом и социальном развитии обучающихся;

3) единства параметров, критериев и инструментария оценки достижений в освоении содержания АООП, что сможет обеспечить объективность оценки в разных образовательных



организациях. Для этого необходимым является создание методического обеспечения (описание диагностических материалов, процедур их применения, сбора, формализации, обработки, обобщения и представления полученных данных) процесса осуществления оценки достижений обучающихся.

Эти принципы отражают целостность системы образования обучающихся с РАС, представляют обобщенные характеристики оценки их учебных и личностных достижений.

При разработке системы оценки достижений обучающихся в освоении содержания АООП необходимо ориентироваться на представленный в Стандарте перечень планируемых результатов.

Обеспечение дифференцированной оценки достижений обучающихся с РАС имеет определяющее значение для оценки качества образования.

В соответствии с требованиями ФГОС для обучающихся с РАС оценке подлежат личностные и предметные результаты.

*Личностные результаты* включают овладение обучающимися социальными (жизненными) компетенциями, необходимыми для решения практико-ориентированных задач и обеспечивающими формирование и развитие социальных отношений обучающихся в различных средах.

Оценка личностных результатов предполагает, прежде всего, оценку продвижения ребенка в овладении социальными (жизненными) компетенциями, которые, в конечном итоге, составляют основу этих результатов.

Всесторонняя и комплексная оценка овладения обучающимися социальными (жизненными) компетенциями может осуществляться на основании применения метода экспертной оценки, который представляет собой процедуру оценки результатов на основе мнений группы специалистов (экспертов). Состав экспертной группы определяется общеобразовательной организацией и включает педагогических и медицинских работников (учителей, тьютора, воспитателей, учителей-логопедов, педагогов-психологов, социальных педагогов, врача невролога, психиатра, педиатра), которые хорошо знают ученика. Для полноты оценки личностных результатов освоения обучающимися с РАС АООП следует учитывать мнение родителей (законных представителей), поскольку основой оценки служит анализ изменений поведения обучающегося в повседневной жизни в различных социальных средах (школьной и семейной). Результаты анализа должны быть представлены в форме удобных и понятных всем членам экспертной группы условных единиц: 0 баллов — нет фиксируемой динамики; 1 балл — минимальная динамика; 2 балла — удовлетворительная динамика; 3 балла — значительная динамика. Подобная оценка необходима экспертной группе для выработки ориентиров в описании динамики развития социальной (жизненной) компетенции ребенка. Результаты оценки личностных достижений заносятся в индивидуальную карту развития обучающегося (дневник наблюдений), что позволяет не только представить полную картину динамики целостного развития ребенка, но и отследить наличие или отсутствие изменений по отдельным жизненным компетенциям.

Основной формой работы участников экспертной группы является психолого-медико-педагогический консилиум.

На основе требований, сформулированных в разделе **IV** «Требования к результатам освоения АООП НОО для обучающихся с РАС» ФГОС для обучающихся с РАС, образовательная организация разрабатывает собственную программу оценки личностных результатов с учетом типологических и индивидуальных особенностей обучающихся, которая утверждается локальными актами организации. Программа оценки включает:

1) полный перечень личностных результатов, прописанных в тексте ФГОС, которые выступают в качестве критериев оценки социальной (жизненной) компетенции учащихся. Перечень этих результатов может быть самостоятельно расширен общеобразовательной организацией;

2) перечень параметров и индикаторов оценки каждого результата. Пример представлен в таблице:



Критерий	Параметры оценки	Индикаторы
Владение навыками коммуникации и принятыми ритуалами социального взаимодействия (т.е. самой формой поведения, его социальным рисунком), в том числе с использованием информационных технологий	сформированность навыков коммуникации со взрослыми	способность инициировать и поддерживать коммуникацию со взрослыми
		способность применять адекватные способы поведения в разных ситуациях
		способность обращаться за помощью
	сформированность навыков коммуникации со сверстниками	способность инициировать и поддерживать коммуникацию со сверстниками
		способность применять адекватные способы поведения в разных ситуациях
		способность обращаться за помощью
	владение средствами коммуникации	способность использовать разнообразные средства коммуникации согласно ситуации
	адекватность применения ритуалов социального взаимодействия	способность правильно применить ритуалы социального взаимодействия согласно ситуации

3) систему бальной оценки результатов;

4) документы, в которых отражаются индивидуальные результаты каждого обучающегося (например, Карта индивидуальных достижений ученика) и результаты всего класса (например, Журнал итоговых достижений учащихся \_\_ класса);

5) материалы для проведения процедуры оценки личностных результатов.

6) локальные акты общеобразовательной организации, регламентирующие все вопросы проведения оценки результатов.

*Предметные результаты* связаны с овладением обучающимися содержанием каждой общеобразовательной области и характеризуют достижения обучающихся в усвоении знаний и умений, способность их применять в практической деятельности.

Оценку этой группы результатов целесообразно начинать со второго полугодия 2-го класса, т.е. в тот период, когда у обучающихся уже будут сформированы некоторые начальные навыки чтения, письма и счета. Кроме того, сама учебная деятельность будет привычной для обучающихся, и они смогут ее организовывать под руководством учителя<sup>14</sup>.

Во время обучения в первых классах, а также в течение первого полугодия второго класса целесообразно всячески поощрять и стимулировать работу учеников, используя только качественную оценку. При этом не является принципиально важным, насколько обучающийся продвигается в освоении того или иного учебного предмета. На этом этапе обучения центральным результатом является появление значимых предпосылок учебной деятельности, одной из которых является способность ее осуществления не только под прямым

<sup>14</sup> Программы для 0-IV классов школы VIII вида// Под общ.ред. И. М. Бгажноковой. – СПб.: филиал изд-ва «Просвещение», 2004. С. 11-15.



и непосредственным руководством и контролем учителя, но и с определенной долей самостоятельности во взаимодействии с учителем и одноклассниками.

В целом оценка достижения обучающимися с РАС предметных результатов должна базироваться на принципах индивидуального и дифференцированного подходов. Усвоенные обучающимися даже незначительные по объему и элементарные по содержанию знания и умения должны выполнять коррекционно-развивающую функцию, поскольку они играют определенную роль в становлении личности ученика и овладении им социальным опытом.

Для преодоления формального подхода в оценивании предметных результатов освоения АООП обучающимися с РАС необходимо, чтобы балльная оценка свидетельствовала о качестве усвоенных знаний. В связи с этим основными критериями оценки планируемых результатов являются следующие: соответствие/несоответствие науке и практике; прочность усвоения (полнота и надежность). Таким образом, усвоенные предметные результаты могут быть оценены с точки зрения достоверности как «верные» или «неверные». Критерий «верно» / «неверно» свидетельствует о частоте допущения тех или иных ошибок, возможных причинах их появления, способах их предупреждения или преодоления. По критерию прочности могут оцениваться как удовлетворительные; хорошие и очень хорошие (отличные).

Результаты овладения АООП выявляются в ходе выполнения обучающимися разных видов заданий, требующих верного решения:

по способу предъявления (устные, письменные, практические);

по характеру выполнения (репродуктивные, продуктивные, творческие).

Чем больше верно выполненных заданий к общему объему, тем выше показатель надежности полученных результатов, что дает основание оценивать их как «удовлетворительные», «хорошие», «очень хорошие» (отличные).

В текущей оценочной деятельности целесообразно соотносить результаты, продемонстрированные учеником, с оценками типа:

«удовлетворительно» (зачёт), если обучающиеся верно выполняют от 35% до 50% заданий;

«хорошо» — от 51% до 65% заданий.

«очень хорошо» (отлично) свыше 65%.

Такой подход не исключает возможности использования традиционной системы отметок по 5-балльной шкале, однако требует уточнения и переосмысления их наполнения. В любом случае, при оценке итоговых предметных результатов следует из всего спектра оценок выбирать такие, которые стимулировали бы учебную и практическую деятельность обучающегося, оказывали бы положительное влияние на формирование жизненных компетенций.

Оценка деятельности педагогических кадров, осуществляющих образовательную деятельность обучающихся с РАС, осуществляется на основе интегративных показателей, свидетельствующих о положительной динамике развития обучающегося («было» — «стало»), или в сложных случаях – в сохранении или улучшении его психоэмоционального статуса. В целом эта оценка должна соответствовать требованиям, изложенным в профессиональном стандарте педагога<sup>15</sup>

Оценка результатов деятельности общеобразовательной организации осуществляется в ходе ее аккредитации, а также в рамках аттестации педагогических кадров. Она проводится на основе результатов итоговой оценки достижения планируемых результатов освоения АООП с учётом:

<sup>15</sup>Приказ Министерства труда и социальной защиты Российской Федерации от 18 октября 2013 г. N 544н г. Москва"Об утверждении профессионального стандарта "Педагог (педагогическая деятельность в сфере дошкольного, начального общего, основного общего, среднего общего образования) (воспитатель, учитель)"





результатов мониторинговых исследований разного уровня (федерального, регионального, муниципального);  
условий реализации АООП ОО;  
особенностей контингента обучающихся.

Предметом оценки в ходе данных процедур является также *текущая оценочная деятельность* образовательных организаций и педагогов, и в частности отслеживание динамики образовательных достижений обучающихся с РАС данной образовательной организации.

## 4.2. Содержательный раздел

### 4.2.1. Программа формирования базовых учебных действий

Программа формирования базовых учебных действий обучающихся с РАС (далее программа формирования БУД, программа) реализуется в начальных классах и конкретизирует требования Стандарта к личностным и предметным результатам освоения АООП. Программа формирования БУД реализуется в процессе всей учебной и внеурочной деятельности, в процессе реализации программы коррекционной работы.

Программа строится на основе деятельностного подхода к обучению и позволяет реализовывать коррекционно-развивающий потенциал образования школьников с РАС.

Основная **цель** реализации программы формирования БУД состоит в формировании школьника с РАС как субъекта учебной деятельности, которая обеспечивает одно из направлений его подготовки к самостоятельной жизни в обществе и переходу на следующую ступень получения образования.

**Задачами** реализации программы являются:

- формирование мотивационного компонента учебной деятельности;
- овладение комплексом базовых учебных действий, составляющих операционный компонент учебной деятельности;
- развитие умений принимать цель и готовый план деятельности, планировать знакомую деятельность, контролировать и оценивать ее результаты в опоре на организационную помощь педагога.

Для реализации поставленной цели и соответствующих ей задач необходимо:

- определить функции и состав базовых учебных действий, учитывая психофизические особенности и своеобразие учебной деятельности обучающихся;
  - определить связи базовых учебных действий с содержанием учебных предметов;
- Согласно требованиям Стандарта уровень сформированности базовых учебных действий обучающихся с РАС определяется на момент завершения начального обучения.

#### **Функции, состав и характеристика базовых учебных действий обучающихся с РАС**

Современные подходы к повышению эффективности обучения предполагают формирование у школьника положительной мотивации к учению, умению учиться, получать и использовать знания в процессе жизни и деятельности. На протяжении всего обучения проводится целенаправленная работа по формированию учебной деятельности, в которой особое внимание уделяется развитию и коррекции мотивационного и операционного компонентов учебной деятельности, т.к. они во многом определяют уровень ее сформированности и успешность обучения школьника.

В качестве базовых учебных действий рассматриваются операционные, мотивационные, целевые и оценочные.

Функции базовых учебных действий:

- обеспечение успешности (эффективности) изучения содержания любой предметной области;
- реализация преемственности обучения на всех ступенях образования;
- формирование готовности обучающегося с РАС к дальнейшему обучению;
- обеспечение целостности развития личности обучающегося.

С учетом возрастных особенностей обучающихся с РАС базовые учебные действия целесообразно рассматривать на различных этапах обучения.



Базовые учебные действия, формируемые у младших школьников, обеспечивают, с одной стороны, успешное начало школьного обучения и осознанное отношение к обучению, с другой — составляют основу формирования в старших классах более сложных действий, которые содействуют дальнейшему становлению ученика как субъекта осознанной активной учебной деятельности на доступном для него уровне.

1. Личностные учебные действия обеспечивают готовность ребенка к принятию новой роли ученика, понимание им на доступном уровне ролевых функций и включение в процесс обучения на основе интереса к его содержанию и организации.

2. Коммуникативные учебные действия обеспечивают способность вступать в коммуникацию со взрослыми и сверстниками в процессе обучения.

3. Регулятивные учебные действия обеспечивают успешную работу на любом уроке и любом этапе обучения. Благодаря им, создаются условия для формирования и реализации начальных логических операций.

4. Познавательные учебные действия представлены комплексом начальных логических операций, которые необходимы для усвоения и использования знаний и умений в различных условиях, составляют основу для дальнейшего формирования логического мышления школьников.

Умение использовать все группы действий в различных образовательных ситуациях является показателем их сформированности.

Характеристика базовых учебных действий

Личностные учебные действия

Личностные учебные действия - осознание себя как ученика, заинтересованного посещением школы, обучением, занятиями, как члена семьи, одноклассника, друга; способность к осмыслению социального окружения, своего места в нем, принятие соответствующих возрасту ценностей и социальных ролей; положительное отношение к окружающей действительности, готовность к организации взаимодействия с ней и эстетическому ее восприятию; целостный, социально ориентированный взгляд на мир в единстве его природной и социальной частей; самостоятельность в выполнении учебных заданий, поручений, договоренностей; понимание личной ответственности за свои поступки на основе представлений о этических нормах и правилах поведения в современном обществе; готовность к безопасному и бережному поведению в природе и обществе.

Коммуникативные учебные действия

Коммуникативные учебные действия включают следующие умения: вступать в контакт и работать в коллективе (учитель - ученик, ученик – ученик, ученик – класс, учитель-класс); использовать принятые ритуалы социального взаимодействия с одноклассниками и учителем; обращаться за помощью и принимать помощь; слушать и понимать инструкцию к учебному заданию в разных видах деятельности и быту; сотрудничать со взрослыми и сверстниками в разных социальных ситуациях; доброжелательно относиться, сопереживать, конструктивно взаимодействовать с людьми; договариваться и изменять свое поведение в соответствии с объективным мнением большинства в конфликтных или иных ситуациях взаимодействия с окружающими.

Регулятивные учебные действия:

Регулятивные учебные действия включают следующие умения: адекватно соблюдать ритуалы школьного поведения (поднимать руку, вставать и выходить из-за парты и т. д.); принимать цели и произвольно включаться в деятельность, следовать предложенному плану и работать в общем темпе; активно участвовать в деятельности, контролировать и оценивать свои действия и действия одноклассников; соотносить свои действия и их результаты с заданными образцами, принимать оценку деятельности, оценивать ее с учетом предложенных критериев, корректировать свою деятельность с учетом выявленных недочетов.

Познавательные учебные действия:



К познавательным учебным действиям относятся следующие умения: выделять существенные, общие и отличительные свойства предметов; устанавливать видо-родовые отношения предметов; делать простейшие обобщения, сравнивать, классифицировать на наглядном материале; пользоваться знаками, символами, предметами-заместителями; читать; писать; выполнять арифметические действия; наблюдать; работать с информацией (понимать изображение, текст, устное высказывание, элементарное схематическое изображение, таблицу, предъявленные на бумажных и электронных и других носителях).

### **Связи базовых учебных действий с содержанием учебных предметов**

В программе базовых учебных действий достаточным является отражение их связи с содержанием учебных предметов в виде схемы, таблиц и т.п. Следует учитывать, что практически все БУД формируются в той или иной степени при изучении каждого предмета, поэтому в таблице можно указать те учебные предметы, которые в наибольшей мере способствуют формированию конкретного действия. Таблица может иметь следующий вид.

#### **Связи базовых учебных действий с содержанием учебных предметов**

Группа действий	БУД	Перечень учебных действия	Образовательная область	Учебный предмет
Личностные учебные действия	осознание себя как ученика, заинтересованного посещением школы, обучением, занятиями, как члена семьи, одноклассника, друга	Язык и речевая практика	Русский язык Чтение Речевая практика	
		Математика	Математика	
	способность к осмыслению социального окружения, своего места в нем, принятие соответствующих возрасту ценностей и социальных ролей	Язык и речевая практика	Русский язык Чтение Речевая практика	
		Технологии	Ручной труд	
	положительное отношение к окружающей действительности, готовность к организации взаимодействия с ней и эстетическому ее восприятию;	Язык и речевая практика	Русский язык Чтение Речевая практика	
		Искусство	Музыка Рисование	
		Физическая культура Технологии	Физическая культура Ручной труд	
		целостный, социально ориентированный взгляд на мир в единстве его природной и социальной частей	Язык и речевая практика	Русский язык Чтение Речевая практика
Естествознание			Мир природы и человека	
самостоятельность в выполнении учебных заданий, поручений, договоренностей		Язык и речевая практика	Русский язык Чтение	
		Математика	Математика	
		Технологии	Ручной труд	
понимание личной ответственности за свои поступки на основе представлений о этических нормах и правилах поведения в современном		Язык и речевая практика	Русский язык Чтение Речевая практика	
		Физическая культура	Физическая культура	



	обществе	Технологии	Ручной труд
	готовность к безопасному и бережному поведению в природе и обществе	Язык и речевая практика	Русский язык Чтение Речевая практика
		Естествознание	Мир природы и человека
Коммуникативные учебные действия	вступать в контакт и работать в коллективе (учитель – ученик, ученик – ученик, ученик – класс, учитель-класс)	Язык и речевая практика	Русский язык Чтение Речевая практика
		Математика	Математика
		Естествознание	Мир природы и человека
		Физическая культура	Физическая культура
		Технологии	Ручной труд
	использовать принятые ритуалы социального взаимодействия с одноклассниками и учителем	Язык и речевая практика	Русский язык Чтение Речевая практика
		Математика	Математика
		Естествознание	Мир природы и человека
		Искусство	Музыка Рисование
		Физическая культура	Физическая культура
		Технологии	Ручной труд
	обращаться за помощью и принимать помощь	Технологии	Ручной труд
		Искусство	Музыка Рисование
		Математика	Математика
	слушать и понимать инструкцию к учебному заданию в разных видах деятельности и быту	Технологии	Ручной труд
		Искусство	Музыка Рисование
		Математика	Математика
		Физическая культура	Физическая культура
	сотрудничать со взрослыми и сверстниками в разных социальных ситуациях	Технологии	Ручной труд
		Искусство	Музыка Рисование
		Физическая культура	Физическая культура
	доброжелательно относиться, сопереживать, конструктивно взаимодействовать с людьми	Естествознание	Мир природы и человека
		Технологии	Ручной труд
		Искусство	Музыка Рисование
Физическая культура		Физическая культура	
договариваться и изменять свое поведение с учетом поведения других участников	Язык и речевая практика	Русский язык Чтение Речевая практика	



	спорной ситуации		
		Физическая культура	Физическая культура
Регулятивные учебные действия	входить и выходить из учебного помещения со звонком	Язык и речевая практика	Русский язык Чтение
	ориентироваться в пространстве класса (зала, учебного помещения)	Естествознание Математика	Речевая практика Мир природы и человека
	пользоваться учебной мебелью	Искусство	Математика
	адекватно использовать ритуалы школьного поведения (поднимать руку, вставать и выходить из-за парты и т. д.)	Технологии	Музыка Рисование
	работать с учебными принадлежностями (инструментами, спортивным инвентарем) и организовывать рабочее место	Физическая культура	Ручной труд Физическая культура
	принимать цели и произвольно включаться в деятельность, следовать предложенному плану и работать в общем темпе		
	активно участвовать в деятельности, контролировать и оценивать свои действия и действия одноклассников		
	соотносить свои действия и их результаты с заданными образцами, принимать оценку деятельности, оценивать ее с учетом предложенных критериев, корректировать свою деятельность с учетом выявленных недочетов		
	передвигаться по школе, находить свой класс, другие необходимые помещения	Естествознание	Мир природы и человека
Познавательные	выделять существенные, общие и отличительные свойства предметов	Язык и речевая практика	Русский язык Чтение Речевая практика
		Математика	Математика
		Естествознание	Мир природы и человека
		Искусство	Рисование
	устанавливать видо-родовые отношения предметов	Язык и речевая практика	Русский язык Чтение Речевая практика
		Математика	Математика
		Естествознание	Мир природы и человека
	делать простейшие обобщения, сравнивать, классифици-	Язык и речевая практика	Русский язык Чтение





	рывать на наглядном материале		Речевая практика
		Математика	Математика
		Естествознание	Мир природы и человека
		Искусство	Рисование
	пользоваться знаками, символами, предметами-заместителями	Язык и речевая практика	Русский язык Чтение Речевая практи
		Математика	Математика
		Искусство	Музыка Рисование
	читать	Язык и речевая практика	Русский язык Чтение
		Естествознание	Мир природы и человека
	писать	Язык и речевая практика	Русский язык
	выполнять арифметические действия	Математика	Математика
	наблюдать; работать с информацией (понимать изображение, текст, устное высказывание, элементарное схематическое изображение, таблицу, предъявленные на бумажных и электронных и других носителях).	Язык и речевая практика  Математика Искусство	Русский язык Чтение Речевая практика Математика Рисование

Важное значение должно придаваться вовлечению обучающихся в совместную деятельность на основе эмоционального осмысления происходящих событий. В процессе обучения необходимо осуществлять мониторинг всех групп БУД, который будет отражать индивидуальные достижения обучающихся и позволит делать выводы об эффективности проводимой в этом направлении работы. Для оценки сформированности каждого действия можно использовать, например, следующую систему оценки:

0 баллов — действие отсутствует, обучающийся не понимает его смысла, не включается в процесс выполнения вместе с учителем;

1 балл — смысл действия понимает, связывает с конкретной ситуацией, выполняет действие только по прямому указанию учителя, при необходимости требуется оказание помощи;

2 балла — преимущественно выполняет действие по указанию учителя, в отдельных ситуациях способен выполнить его самостоятельно;

3 балла — способен самостоятельно выполнять действие в определенных ситуациях, нередко допускает ошибки, которые исправляет по прямому указанию учителя;

4 балла — способен самостоятельно применять действие, но иногда допускает ошибки, которые исправляет по замечанию учителя;

5 баллов — самостоятельно применяет действие в любой ситуации.

Балльная система оценки позволяет объективно оценить промежуточные и итоговые достижения каждого учащегося в овладении конкретными учебными действиями, получить общую картину сформированности учебных действий у всех учащихся, и на этой основе осуществить корректировку процесса их формирования на протяжении всего времени обучения. В соответствии с требованиями ФГОС обучающихся с РАС образовательная организация самостоятельно определяет содержание и процедуру оценки БУД.



## 4.2.2. Программы учебных предметов, курсов коррекционно-развивающей области Основное содержание учебных предметов Русский язык

### Пояснительная записка

Обучение русскому языку предусматривает включение в примерную учебную программу следующих разделов: «Подготовка к усвоению грамоты», «Обучение грамоте», «Практические грамматические упражнения и развитие речи», «Чтение и развитие речи», «Речевая практика».

В младших классах изучение всех предметов, входящих в структуру русского языка, призвано решить следующие задачи:

- Уточнение и обогащение представлений об окружающей действительности и овладение на этой основе языковыми средствами (слово, предложение, словосочетание);
- Формирование первоначальными «дограмматическими» понятиями и развитие коммуникативно-речевых навыков;
- Коррекция недостатков речевой и мыслительной деятельности;
- Формирование основ навыка полноценного чтения художественных текстов доступных для понимания по структуре и содержанию;
- Развитие навыков устной коммуникации;
- Формирование положительных нравственных качеств и свойств личности.

**Подготовка к усвоению грамоты.** Подготовка к усвоению первоначальных навыков чтения. Развитие слухового внимания, фонематического слуха. Элементарный звуковой анализ. Совершенствование произносительной стороны речи. Формирование первоначальных языковых понятий: «слово», «предложение», часть слова – «слог» (без называния термина), «звуки гласные и согласные». Деление слов на части. Выделение на слух некоторых звуков. Определение наличия/отсутствия звука в слове на слух.

**Подготовка к усвоению первоначальных навыков письма.** Развитие зрительных представлений и пространственной ориентировки на плоскости листа. Совершенствование и развитие мелкой моторики пальцев рук. Усвоение гигиенических правил письма. Подготовка к усвоению навыков письма.

**Речевое развитие.** Понимание обращенной речи. Выполнение несложных словесных инструкций.

Расширение арсенала языковых средств, необходимых для вербального общения. Формирование элементарных коммуникативных навыков диалогической речи: ответы на вопросы собеседника на темы, близкие личному опыту, на основе предметно-практической деятельности, наблюдений за окружающей действительностью и т.д.

### **Обучение грамоте.**

*Формирование элементарных навыков чтения.*

Звуки речи. Выделение звука на фоне полного слова. Отчетливое произнесение. Определение места звука в слове. Определение последовательности звуков в несложных по структуре словах. Сравнение на слух слов, различающихся одним звуком.

Различение гласных и согласных звуков на слух и в собственном произношении.

Обозначение звука буквой. Соотнесение и различение звука и буквы. Звукобуквенный анализ несложных по структуре слов.

Образование и чтение слогов различной структуры (состоящих из одной гласной, закрытых и открытых двухбуквенных слогов, закрытых трёхбуквенных слогов с твердыми и мягкими согласными, со стечениями согласных в начале или в конце слова). Составление и чтение слов из усвоенных слоговых структур. Формирование навыков правильного, осознанного и выразительного чтения на материале предложений и небольших текстов (после предварительной отработки с учителем). Разучивание с голоса коротких стихотворений, загадок, чистоговорок.

*Формирование элементарных навыков письма.*



Развитие мелкой моторики пальцев рук; координации и точности движения руки. Развитие умения ориентироваться на пространстве листа в тетради и на пространстве классной доски.

Усвоение начертания рукописных заглавных и строчных букв.

Письмо букв, буквосочетаний, слогов, слов, предложений с соблюдением гигиенических норм. Овладение разборчивым, аккуратным письмом. Дословное списывание слов и предложений; списывание со вставкой пропущенной буквы или слога после предварительного разбора с учителем. Усвоение приёмов и последовательности правильного списывания текста. Письмо под диктовку слов и предложений, написание которых не расходится с их произношением.

Практическое усвоение некоторых грамматических умений и орфографических правил: обозначение на письме границ предложения; отдельное написание слов; обозначение заглавной буквой имен и фамилий людей, кличек животных; обозначение на письме буквами сочетания гласных после шипящих (*ча—ща, чу—щу, жи—ши*).

*Речевое развитие.*

Использование усвоенных языковых средств (слов, словосочетаний и конструкций предложений) для выражения просьбы и собственного намерения (после проведения подготовительной работы); ответов на вопросы педагога и товарищей класса. Пересказ прослушанных и предварительно разобранных небольших по объёму текстов с опорой на вопросы учителя и иллюстративный материал. Составление двух-трех предложений с опорой на серию сюжетных картин, организованные наблюдения, практические действия и т.д.

**Практические грамматические упражнения и развитие речи**

**Фонетика.** Звуки и буквы. Обозначение звуков на письме. Гласные и согласные. Согласные твердые и мягкие. Согласные глухие и звонкие. Согласные парные и непарные по твердости – мягкости, звонкости – глухости. Ударение. Гласные ударные и безударные.

**Графика.** Обозначение мягкости согласных на письме буквами **ь, е, ё, и, ю, я**. Разделительный **ь**. Слог. Перенос слов. Алфавит.

**Слово.** Слова, обозначающие **название предметов**. Различение слова и предмета. Слова-предметы, отвечающие на вопрос кто? и что? расширение круга слов, обозначающих фрукты, овощи, мебель, транспорт, явления природы, растения, животных. Слова с уменьшительно-ласкательными суффиксами.

Имена собственные. Большая буква в именах, фамилиях, отчествах, кличках животных, названиях городов, сёл и деревень, улиц, географических объектов.

«Слова-друзья». «Слова-враги».

Слова, обозначающие **название действий**. Различение действия и его названия. Название действий по вопросам *что делает? что делают? что делал? что будет делать?* Согласование слов-действий со словами-предметами.

Слова, обозначающие **признак предмета**. Определение признака предмета по вопросам *какой? какая? какое? какие?* Название признаков, обозначающих цвет, форму, величину, материал, вкус предмета.

Дифференциация слов, относящихся к разным категориям.

**Предлог.** Предлог как отдельное слово. Раздельное написание предлога со словами. Роль предлога в обозначении пространственного расположения предметов. Составление предложений с предлогами.

**Имена собственные** (имена и фамилии людей, клички животных, названия городов, сел, улиц, площадей).

**Правописание.** Правописание сочетаний шипящих с гласными. Правописание парных звонких и глухих согласных на конце и в середине слова. Проверка написания безударных гласных путем изменения формы слова.

**Родственные слова.** Подбор гнёзд родственных слов. Общая часть родственных слов. Проверяемые безударные гласные в корне слова, подбор проверочных слов. Слова с непроверяемыми орфограммами в корне.



**Предложение.** Смысловая законченность предложения. Признаки предложения. Главные и второстепенные члены предложений. Оформление предложения в устной и письменной речи. Повествовательные, вопросительные и восклицательные предложения. Составление предложений с опорой на сюжетную картину, серию сюжетных картин, по вопросам, по теме, по опорным словам. Распространение предложений с опорой на предметную картинку или вопросы. Работа с деформированными предложениями. Работа с диалогами.

**Развитие речи.** Составление подписей к картинкам. Выбор заголовка к из нескольких предложенных. Различение текста и «не текста». Работа с деформированным текстом. Коллективное составление коротких рассказов после предварительного разбора. Коллективное составление небольших по объему изложений и сочинений (3-4 предложения) по плану, опорным словам и иллюстрации.

### **Чтение и развитие речи**

**Содержание чтения (круг чтения).** Произведения устного народного творчества (пословица, скороговорка, загадка, потешка, закличка, песня, сказка, былина). Небольшие рассказы и стихотворения русских и зарубежных писателей о природе родного края, о жизни детей и взрослых, о труде, о народных праздниках, о нравственных и этических нормах поведения. Статьи занимательного характера об интересном и необычном в окружающем мире, о культуре поведения, об искусстве, историческом прошлом и пр.

**Примерная тематика произведений:** произведения о Родине, родной природе, об отношении человека к природе, к животным, труду, друг другу; о жизни детей, их дружбе и товариществе; произведения о добре и зле.

**Жанровое разнообразие:** сказки, рассказы, стихотворения, басни, пословицы, поговорки, загадки, считалки, потешки.

**Навык чтения:** осознанное, правильное плавное чтение с переходом на чтение целыми словами вслух и про себя. Формирование умения самоконтроля и самооценки. Формирование навыков выразительного чтения (соблюдение пауз на знаках препинания, выбор соответствующего тона голоса, чтение по ролям и драматизация разобранных диалогов).

**Работа с текстом.** Понимание слов и выражений, употребляемых в тексте. Различение простейших случаев многозначности и сравнений. Деление текста на части, составление простейшего плана и определение основной мысли произведения под руководством учителя. Составление картинного плана. Пересказ текста или части текста по плану и опорным словам.

**Внеклассное чтение.** Чтение детских книг русских и зарубежных писателей. Знание заглавия и автора произведения. Ориентировка в книге по оглавлению. Ответы на вопросы о прочитанном, пересказ. Отчет о прочитанной книге.

### **Речевая практика**

Аудирование и понимание речи. Выполнение простых и составных устных инструкций учителя, словесный отчет о выполненных действиях. Прослушивание и выполнение инструкций, записанных на аудионосители. Чтение и выполнение словесных инструкций, предъявленных в письменном виде.

Соотнесение речи и изображения (выбор картинки, соответствующей слову, предложению).

Повторение и воспроизведение по подобию, по памяти отдельных слогов, слов, предложений.

Слушание небольших литературных произведений в изложении педагога и с аудионосителей. Ответы на вопросы по прослушанному тексту, пересказ.

**Дикция и выразительность речи.** Развитие артикуляционной моторики. Формирование правильного речевого дыхания. Практическое использование силы голоса, тона, темпа речи в речевых ситуациях. Использование мимики и жестов в общении.



*Общение и его значение в жизни.* Речевое и неречевое общение. Правила речевого общения. Письменное общение (афиши, реклама, письма, открытки и др.). Условные знаки в общении людей.

Общение на расстоянии. Кино, телевидение, радио».

Виртуальное общение. Общение в социальных сетях.

Влияние речи на мысли, чувства, поступки людей.

Организация речевого общения

Базовые формулы речевого общения

Обращение, привлечение внимания. «Ты» и «Вы», обращение по имени и отчеству, по фамилии, обращение к знакомым взрослым и ровесникам. Грубое обращение, нежелательное обращение (по фамилии). Ласковые обращения. Грубые и негрубые обращения. Бытовые (неофициальные) обращения к сверстникам, в семье. Именные, бытовые, ласковые обращения. Функциональные обращения (к продавцу, к сотруднику полиции и др.).

Специфика половозрастных обращений (дедушка, бабушка, тетенька, девушка, мужчина и др.). Вступление в речевой контакт с незнакомым без обращения («Скажите пожалуйста...»).

Обращение в письме, в поздравительной открытке.

Знакомство, представление, приветствие. Формулы «Давай познакомимся», «Меня зовут ...», «Меня зовут ..., а тебя?». Формулы «Это ...», «Познакомься пожалуйста, это ...». Ответные реплики на приглашение познакомиться («Очень приятно!», «Рад познакомиться!»).

Приветствие и прощание. Употребление различных формул приветствия и прощания в зависимости от адресата (взрослый или сверстник). Формулы «здравствуй», «здравствуйте», «до свидания». Развертывание формул с помощью обращения по имени и отчеству. Жесты приветствия и прощания. Этикетные правила приветствия: замедлить шаг или остановиться, посмотреть в глаза человеку.

Формулы «Доброе утро», «Добрый день», «Добрый вечер», «Спокойной ночи».

Неофициальные разговорные формулы «привет», «салют», «счастливо», «пока». Грубые (фамильярные) формулы «здорово», «бывай», «чао» и др. (в зависимости от условий школы). Недопустимость дублирования этикетных формул, использованных невоспитанными взрослыми. Развертывание формул с помощью обращений.

Формулы, сопровождающие ситуации приветствия и прощания «Как дела?», «Как живешь?», «До завтра», «Всего хорошего» и др. Просьбы при прощании «Приходи(те) еще», «Заходи(те)», «Звони(те)».

Приглашение, предложение. Приглашение домой. Правила поведения в гостях.

Поздравление, пожелание. Формулы «Поздравляю с ...», «Поздравляю с праздником ...» и их развертывание с помощью обращения по имени и отчеству.

Пожелания близким и малознакомым людям, сверстникам и старшим. Различия пожеланий в связи с разными праздниками. Формулы «Желаю тебе ...», «Желаю Вам ...», «Я хочу пожелать ...». Неречевые средства: улыбка, взгляд, доброжелательность тона.

Поздравительные открытки.

Формулы, сопровождающие вручение подарка «Это Вам (тебе)», «Я хочу подарить тебе ...» и др. Этикетные и эмоциональные реакции на поздравления и подарки.

Одобрение, комплимент. Формулы «Мне очень нравится твой ...», «Как хорошо ты ...», «Как красиво!» и др.

Телефонный разговор. Формулы обращения, привлечения внимания в телефонном разговоре. Значение сигналов телефонной связи (гудки, обращения автоответчика сотовой связи). Выражение просьбы позвать к телефону («Позовите пожалуйста ...», «Попросите пожалуйста...», «Можно попросить (позвать)...»). Распространение этих формул с помощью приветствия. Ответные реплики адресата «алло», «да», «Я слушаю».

Просьба, совет. Обращение с просьбой к учителю, соседу по парте на уроке или на перемене. Обращение с просьбой к незнакомому человеку. Обращение с просьбой к сверстнику, к близким людям.





Развертывание просьбы с помощью мотивировки. Формулы «Пожалуйста, ...», «Можно ..., пожалуйста!», «Разрешите...», «Можно мне ...», «Можно я ...».

Мотивировка отказа. Формулы «Извините, но ...».

Благодарность. Формулы «спасибо», «большое спасибо», «пожалуйста». Благодарность за поздравления и подарки («Спасибо ... имя»), благодарность как ответная реакция на выполнение просьбы. Мотивировка благодарности. Формулы «Очень приятно», «Я очень рада» и др. как мотивировка благодарности. Ответные реплики на поздравление, пожелание («Спасибо за поздравление», «Я тоже поздравляю тебя (Вас)». «Спасибо, и тебя (Вас) поздравляю»).

Замечание, извинение. Формулы «извините пожалуйста» с обращением и без него. Правильная реакция на замечания. Мотивировка извинения («Я нечаянно», «Я не хотел» и др.). Использование форм обращения при извинении. Извинение перед старшим, ровесником. Обращение и мотивировка при извинении.

Сочувствие, утешение. Сочувствие заболевшему сверстнику, взрослому. Слова поддержки, утешения.

Одобрение, комплимент. Одобрение как реакция на поздравления, подарки: «Молодец!», «Умница!», «Как красиво!»

Примерные темы речевых ситуаций

«Я – дома» (общение с близкими людьми, прием гостей)

«Я и мои товарищи» (игры и общение со сверстниками, общение в школе, в секции, в творческой студии)

«Я за порогом дома» (покупка, поездка в транспорте, обращение за помощью (в т.ч. в экстренной ситуации), поведение в общественных местах (кино, кафе и др.)

«Я в мире природы» (общение с животными, поведение в парке, в лесу)

Темы речевых ситуаций формулируются исходя из уровня развития коммуникативных и речевых умений обучающихся и социальной ситуации их жизни. Например, в рамках лексической темы «Я за порогом дома» для отработки этикетных форм знакомства на уроках могут быть организованы речевые ситуации «Давайте познакомимся!», «Знакомство во дворе», «Знакомство в гостях».

Алгоритм работы над темой речевой ситуации

Выявление и расширение представлений по теме речевой ситуации.

Актуализация, уточнение и расширение словарного запаса о теме ситуации.

Составление предложений по теме ситуации, в т.ч. ответы на вопросы и формулирование вопросов учителю, одноклассникам.

Конструирование диалогов, участие в диалогах по теме ситуации.

Выбор атрибутов к ролевой игре по теме речевой ситуации. Уточнение ролей, сюжета игры, его вариативности.

Моделирование речевой ситуации.

Составление устного текста (диалогического или несложного монологического) по теме ситуации.

## **Математика**

### **Пояснительная записка**

Основной целью обучения математике является подготовка обучающихся с РАС к жизни в современном обществе и переходу на следующую ступень получения образования.

Исходя из основной цели, задачами обучения математике являются:

формирование доступных обучающимся с РАС математических знаний и умений, необходимых для решения учебно-познавательных, учебно-практических, житейских и профессиональных задач и развитие способности их использования при решении соответствующих возрасту задач;

коррекция и развитие познавательной деятельности и личностных качеств обучающихся с РАС средствами математики с учетом их индивидуальных возможностей;



формирование положительных качеств личности, в частности аккуратности, настойчивости, трудолюбия, самостоятельности, терпеливости, любознательности, умений планировать свою деятельность, доводить начатое дело до конца, осуществлять контроль и самоконтроль.

### ***Пропедевтика.***

#### *Свойства предметов*

Предметы, обладающие определенными свойствами: цвет, форма, размер (величина), назначение. Слова: каждый, все, кроме, остальные (оставшиеся), другие.

#### *Сравнение предметов*

Сравнение двух предметов, серии предметов.

Сравнение предметов, имеющих объем, площадь, по величине: большой, маленький, больше, меньше, равные, одинаковые по величине; равной, одинаковой, такой же величины.

Сравнение предметов по размеру. Сравнение двух предметов: длинный, короткий (широкий, узкий, высокий, низкий, глубокий, мелкий, толстый, тонкий); длиннее, короче (шире, уже, выше, ниже, глубже, мельче, толще, тоньше); равные, одинаковые по длине (ширине, высоте, глубине, толщине); равной, одинаковой, такой же длины (ширины, высоты, глубины, толщины). Сравнение трех-четырех предметов по длине (ширине, высоте, глубине, толщине); длиннее, короче (шире, уже, выше, ниже, глубже, мельче, тоньше, толще); самый длинный, самый короткий (самый широкий, узкий, высокий, низкий, глубокий, мелкий, толстый, тонкий).

Сравнение двух предметов по массе (весу): тяжелый, легкий, тяжелее, легче, равные, одинаковые по тяжести (весу), равной, одинаковой, такой же тяжести (равного, одинакового, такого же веса). Сравнение трех-четырех предметов по тяжести (весу): тяжелее, легче, самый тяжелый, самый легкий.

#### *Сравнение предметных совокупностей по количеству предметов, их составляющих*

Сравнение двух-трех предметных совокупностей. Слова: сколько, много, мало, больше, меньше, столько же, равное, одинаковое количество, немного, несколько, один, ни одного.

Сравнение количества предметов одной совокупности до и после изменения количества предметов, ее составляющих.

Сравнение небольших предметных совокупностей путем установления взаимно однозначного соответствия между ними или их частями: больше, меньше, одинаковое, равное количество, столько же, сколько, лишние, недостающие предметы.

#### *Сравнение объемов жидкостей, сыпучих веществ*

Сравнение объемов жидкостей, сыпучих веществ в одинаковых емкостях. Слова: больше, меньше, одинаково, равно, столько же.

Сравнение объемов жидкостей, сыпучего вещества в одной емкости до и после изменения объема.

#### *Положение предметов в пространстве, на плоскости*

Положение предметов в пространстве, на плоскости относительно учащегося, по отношению друг к другу: впереди, сзади, справа, слева, правее, левее, вверху, внизу, выше, ниже, далеко, близко, дальше, ближе, рядом, около, здесь, там, на, в, внутри, перед, за, над, под, напротив, между, в середине, в центре.

Ориентировка на листе бумаги: вверху, внизу, справа, слева, в середине (центре); верхний, нижний, правый, левый край листа; то же для сторон: верхняя, нижняя, правая, левая половина, верхний правый, левый, нижний правый, левый углы.

#### *Единицы измерения и их соотношения*

Единица времени — сутки. Сутки: утро, день, вечер, ночь. Сегодня, завтра, вчера, на следующий день, рано, поздно, вовремя, давно, недавно, медленно, быстро.

Сравнение по возрасту: молодой, старый, моложе, старше.

#### *Геометрический материал*

Круг, квадрат, прямоугольник, треугольник. Шар, куб, брус.



**Нумерация.** Счет предметов. Чтение и запись чисел в пределах 100. Разряды. Представление чисел в виде суммы разрядных слагаемых. Сравнение и упорядочение чисел, знаки сравнения.

**Единицы измерения и их соотношения.** Величины и единицы их измерения. Единица массы (килограмм), емкости (литр), времени (минута, час, сутки, неделя, месяц, год), стоимости (рубль, копейка), длины (миллиметр, сантиметр, дециметр, метр). Соотношения между единицами измерения однородных величин. Сравнение и упорядочение однородных величин.

**Арифметические действия.** Сложение, вычитание, умножение и деление неотрицательных целых чисел. Названия компонентов арифметических действий, знаки действий. Таблица сложения. Таблица умножения и деления. Арифметические действия с числами 0 и 1. Взаимосвязь арифметических действий. Нахождение неизвестного компонента арифметического действия. Числовое выражение. Скобки. Порядок действий. Нахождение значения числового выражения. Использование свойств арифметических действий в вычислениях (переместительное свойство сложения и умножения). Алгоритмы письменного сложения, вычитания, умножения и деления. Способы проверки правильности вычислений.

**Арифметические задачи.** Решение текстовых задач арифметическим способом. Простые арифметические задачи на нахождение суммы и разности (остатка). Простые арифметические задачи на увеличение (уменьшение) чисел на несколько единиц. Простые арифметические задачи на нахождение произведения, частного (деление на равные части, деление по содержанию); увеличение в несколько раз, уменьшение в несколько раз. Простые арифметические задачи на нахождение неизвестного слагаемого. Задачи, содержащие отношения «больше на (в)...», «меньше на (в)...». Задачи на расчет стоимости (цена, количество, общая стоимость товара). Составные арифметические задачи, решаемые в два действия.

**Геометрический материал.** Пространственные отношения. Взаимное расположение предметов в пространстве и на плоскости (выше—ниже, слева—справа, сверху—снизу, ближе—дальше, между и пр.).

Геометрические фигуры. Распознавание и изображение геометрических фигур: точка, линия (кривая, прямая), отрезок, ломаная, угол, многоугольник, треугольник, прямоугольник, квадрат, окружность, круг. Замкнутые и незамкнутые кривые: окружность, дуга. Ломаные линии — замкнутая, незамкнутая. Граница многоугольника — замкнутая ломаная линия. Использование чертежных инструментов для выполнения построений.

Измерение длины отрезка. Сложение и вычитание отрезков. Измерение отрезков ломаной и вычисление ее длины.

Взаимное положение на плоскости геометрических фигур (пересечение, точки пересечения).

Геометрические формы в окружающем мире. Распознавание и название: куб, шар.

## **Мир природы и человека**

### **Пояснительная записка**

Основная цель предмета «Мир природы и человека» заключается в формировании первоначальных знаний о живой и неживой природе; понимании простейших взаимосвязей, существующих между миром природы и человека.

Курс «Мир природы и человека» является начальным звеном формирования естественнонаучных знаний, пропедевтическим этапом формирования у учащихся умений наблюдать, анализировать, взаимодействовать с окружающим миром.

Содержание предмета предусматривает знакомство с объектами и явлениями окружающего мира и дает возможность постепенно раскрывать причинно-следственные связи между природными явлениями и жизнью человека.



При отборе содержания курса «Мир природы и человека» учтены современные научные данные об особенностях познавательной деятельности, эмоционально волевой регуляции, поведения младших школьников с РАС.

Программа реализует современный взгляд на обучение естественноведческим дисциплинам, который выдвигает на первый план обеспечение:

— полисенсорности восприятия объектов;

— практического взаимодействия обучающихся с РАС с предметами познания, по возможности в натуральном виде и в естественных условиях или в виде макетов в специально созданных учебных ситуациях;

— накопления представлений об объектах и явлениях окружающего мира через взаимодействие с различными носителями информации: устным и печатным словом, иллюстрациями, практической деятельностью в процессе решения учебно-познавательных задач, в совместной деятельности друг с другом в процессе решения проблемных ситуаций и т.п.;

— закрепления представлений, постоянное обращение к уже изученному, систематизации знаний и накоплению опыта взаимодействия с предметами познания в игровой, коммуникативной и учебной деятельности;

— постепенного усложнения содержания предмета: расширение характеристик предмета познания, преемственность изучаемых тем.

Основное внимание при изучении курса «Мир природы и человека» уделено формированию представлений об окружающем мире: живой и неживой природе, человеке, месте человека в природе, взаимосвязях человека и общества с природой. Практическая направленность учебного предмета реализуется через развитие способности к использованию знаний о живой и неживой природе, об особенностях человека как биосоциального существа для осмысленной и самостоятельной организации безопасной жизни в конкретных условиях.

Структура курса представлена следующими разделами: «Сезонные изменения», «Неживая природа», «Живая природа (в том числе человек)», «Безопасное поведение».

Повышение эффективности усвоения учебного содержания требует организации большого количества наблюдений, упражнений, практических работ, игр, экскурсий для ознакомления и накопления опыта первичного взаимодействия с изучаемыми объектами и явлениями.

#### Сезонные изменения

*Временные изменения.* День, вечер, ночь, утро. Сутки, время суток. Время суток и солнце (по результатам наблюдений). Время суток на циферблате часов. Дни недели, порядок следования, рабочие и выходные дни. Неделя и месяц.

*Времена года:* Осень. Зима. Весна. Лето. Основные признаки каждого времени года (изменения в неживой природе, жизни растений, животных и человека) Месяцы осенние, зимние, весенние, летние. Порядок месяцев в сезоне; в году, начиная с января. Календарь

Осень - начальная осень, середина сезона, поздняя осень. Зима - начало, середина, конец зимы. Весна – ранняя, середина весны, поздняя весна. Смена времен года. Значение солнечного тепла и света. Преемственность сезонных изменений. Взаимозависимость изменений в неживой и живой природе, жизни людей (в том числе и по результатам наблюдений).

#### Сезонные изменения в неживой природе

Изменения, происходящие в природе в разное время года, с постепенным нарастанием подробности описания качественных изменений: температура воздуха (тепло – холодно, жара, мороз, заморозки, перепады температуры); осадки (снег – дождь, иней, град); ветер (холодный – теплый, направление и сила, на основе наблюдений); солнце (яркое – тусклое, большое – маленькое, греет, светит) облака (облака, тучи, гроза), состояние водоемов (ручьи, лужи, покрылись льдом, теплая - холодная вода), почвы (сухая - влажная – заморозки).

Солнце и изменения в неживой и живой природе. Долгота дня зимой и летом.

#### Растения и животные в разное время года



Жизнь растений и животных (звери, птицы, рыбы, насекомые) в разные сезоны года. Сбор листьев, плодов и семян. Ознакомление с названиями растений и животных. Раннецветущие, летние и осенние растения. Увядание и появление растений. Подкормка птиц. Весенний сбор веток для гнездования птиц.

Сад, огород. Поле, лес в разное время года. Домашние и дикие животные в разное время года.

#### Одежда людей, игры детей, труд людей в разное время года

Одежда людей в разное время года. Одевание на прогулку. Учет времени года, погоды, предполагаемых занятий (игры, наблюдения, спортивные занятия).

Игры детей в разные сезоны года.

Труд людей в сельской местности и городе в разное время года. Предупреждение простудных заболеваний, гриппа, травм в связи с сезонными особенностями (похолодание, гололед, жара и пр.)

#### Неживая природа

*Солнце, облака, луна, звезды. Воздух. Земля: песок, глина, камни. Почва. Вода.* Узнавание и называние объектов неживой природы. Простейшие признаки объектов неживой природы по основным параметрам: внешний вид, наиболее существенные и заметные свойства (выделяемые при наблюдении ребенком), место в природе, значение. Элементарные сведения о Земле, как планете, и Солнце – звезде, вокруг которой в космосе движется Земля.

#### Живая природа

##### *Растения*

*Растения культурные.* Овощи. Фрукты. Ягоды. Арбуз, дыня, тыква. Зерновые культуры. Внешний вид, место произрастания, использование. Значение для жизни человека. Употребление в пищу.

*Растения комнатные.* Название. Внешнее строение (корень, стебель, лист). Уход. *Растения дикорастущие.* Деревья. Кустарники. Травянистые растения. Корень, стебель, лист, цветок, плод и семена. Первичное представление о способах размножения. Развитие растения из семени на примере гороха или фасоли. Значение растений в природе. Охрана, использование человеком.

##### *Грибы*

Шляпочные грибы: съедобные и не съедобные. Название. Место произрастания. Внешний вид. Значение в природе. Использование человеком.

##### *Животные*

*Животные домашние.* Звери. Птицы. Названия. Внешнее строение: части тела. Условия обитания, чем кормятся сами животные, чем кормят их люди. Место в жизни человека (для чего содержат животное), забота и уход за животным. Скотный двор, птичник, ферма.

*Животные дикие.* Звери. Птицы. Змеи. Лягушка. Рыбы. Насекомые. Названия. Внешнее строение: названия частей тела. Место обитания, питание, образ жизни. Роль в природе. Помощь птицам зимой (подкормка, изготовление кормушек) и весной в период гнездования (сбор веток для гнезд, соблюдение тишины и уединенности птиц на природе).

*Охрана природы:* наблюдения за жизнью живой природы, уход за комнатными растениями, посадка и уход за растением, бережное отношение к дикорастущим растениям, правила сбора урожая грибов и лесных ягод, ознакомление с правилами ухода за домашними животными, подкормка птиц зимой, сбор веток в период гнездования, ознакомление с видами помощи диким животным, и т.п.

##### *Человек*

Мальчик и девочка. Возрастные группы (малыш, школьник, молодой человек, взрослый, пожилой).

Строение тела человека (голова, туловище, ноги и руки (конечности)). Ориентировка в схеме тела на картинке и на себе. Голова, лицо: глаза, нос, рот, уши. Покровы тела: кожа, ногти, волосы.





Гигиена кожи, ногтей, волос (мытьё, расчесывание, обстригание). Зубы. Гигиена полости рта (чистка зубов, полоскание). Гигиена рук (мытьё). Органы чувств человека (глаза, уши, нос, язык, кожа). Значение в жизни человека (ознакомление с жизнью вокруг, получение новых впечатлений). Гигиена органов чувств. Бережное отношение к себе, соблюдение правил охраны органов чувств, соблюдение режима работы и отдыха. Первичное ознакомление с внутренним строением тела человека (внутренние органы).

Здоровый образ жизни: гигиена жилища (проветривание, регулярная уборка), гигиена питания (полноценное и регулярное питание: овощи, фрукты, ягоды, хлеб, молочные продукты, мясо, рыба). Режим сна, работы. Личная гигиена (умывание, прием ванной), прогулки и занятия спортом.

Человек – член общества: член семьи, ученик, одноклассник, друг. Личные вещи ребенка: гигиенические принадлежности, игрушки, учебные вещи, одежда, обувь. Вещи мальчиков и девочек. Профессии людей ближайшего окружения ребенка

Магазины («овощи-фрукты», продуктовый, промтоварный (одежда, обувь, бытовая техника или др.), книжный). Зоопарк или краеведческий музей. Почта. Больница. Поликлиника. Аптека. Назначение учреждения. Основные профессии людей, работающих в учреждении. Правила поведения в магазине.

Транспорт. Назначение. Называние отдельных видов транспорта (машины легковые и грузовые, метро, маршрутные такси, трамваи, троллейбусы, автобусы). Городской пассажирский транспорт. Транспорт междугородний. Вокзалы и аэропорты. Правила поведения.

Наша Родина - Россия. Наш город. Населенные пункты. Столица. Флаг, Герб, Гимн России. Президент России. Наша национальность. Некоторые другие национальности. Национальные костюмы. Россия – многонациональная страна. Праздники нашей страны. Достижение нашей страны в науке и искусствах. Великие люди страны или края. Деньги нашей страны. Получение и расходование денег.

### Безопасное поведение

Предупреждение заболеваний и травм.

Профилактика простуд: закаливание, одевание по погоде, проветривание помещений, предупреждение появления сквозняков. Профилактика вирусных заболеваний (гриппа) – прием витаминов, гигиена полости носа и рта, предупреждение контактов с больными людьми. Поведение во время простудной (постельный режим, соблюдение назначений врача) и инфекционной болезни (изоляция больного, проветривание, отдельная посуда и стирка белья, прием лекарств по назначению врача, постельный режим). Вызов врача из поликлиники. Случаи обращения в больницу.

Простейшие действия при получении травмы: обращение за помощью к учителю, элементарное описание ситуации приведшей к травме и своего состояния (что и где болит). Поведение при оказании медицинской помощи.

Безопасное поведение в природе.

Правила поведения человека при контакте с домашним животным. Правила поведения человека с диким животным в зоопарке, в природе.

Правила поведения в лесу, на воде, в грозу. Предупреждение отравления ядовитыми грибами, ягодами. Признаки. Вызов скорой помощи по телефону. Описание состояния больного.

Правила поведения с незнакомыми людьми, в незнакомом месте.

Правила поведения на улице. Движения по улице группой. Изучение ПДД: сигналы светофора, пешеходный переход, правила нахождения ребенка на улице (сопровождение взрослым, движение по тротуару, переход улицы по пешеходному переходу). Правила безопасного поведения в общественном транспорте.



Правила безопасного использования учебных принадлежностей, инструментов для практических работ и опытов, с инвентарем для уборки класса. Правила обращения с горячей водой (в кране, в чайнике), электричеством, газом (на кухне).

Телефоны первой помощи. Звонок по телефону экстренных служб..

## **Музыка**

### **Пояснительная записка**

«Музыка» — учебный предмет, предназначенный для формирования у обучающихся с РАС элементарных знаний, умений и навыков в области музыкального искусства, развития их музыкальных способностей, мотивации к музыкальной деятельности.

Целью его является приобщение к музыкальной культуре обучающихся с РАС как к неотъемлемой части духовной культуры.

Задачи учебного предмета «Музыка»:

— накопление первоначальных впечатлений от музыкального искусства и получение доступного опыта (овладение элементарными музыкальными знаниями, слушательскими и доступными исполнительскими умениями).

— приобщение к культурной среде, дающей обучающемуся впечатления от музыкального искусства, формирование стремления и привычки к слушанию музыки, посещению концертов, самостоятельной музыкальной деятельности и др.

— развитие способности получать удовольствие от музыкальных произведений, выделение собственных предпочтений в восприятии музыки, приобретение опыта самостоятельной музыкальной деятельности.

— формирование простейших эстетических ориентиров и их использование в организации быденной жизни и праздника.

— развитие восприятия, в том числе восприятия музыки, мыслительных процессов, певческого голоса, творческих способностей обучающихся.

Коррекционная направленность учебного предмета «Музыка» обеспечивается композиционностью, игровой направленностью, эмоциональной дополнительностью используемых методов. Музыкально-образовательный процесс строится на основе принципа индивидуализации и дифференциации процесса музыкального воспитания, взаимосвязи обучения и воспитания, оптимистической перспективы, комплексности обучения, доступности, систематичности и последовательности, наглядности.

### **Содержание учебного предмета**

В содержание программы входит овладение обучающимися с РАС в доступной для них форме и объеме следующими видами музыкальной деятельности: восприятие музыки, хоровое пение, элементы музыкальной грамоты, игра на музыкальных инструментах детского оркестра. Содержание программного материала уроков состоит из элементарного теоретического материала, доступных видов музыкальной деятельности, музыкальных произведений для слушания и исполнения, вокальных упражнений.

#### **Восприятие музыки**

*Репертуар для слушания:* произведения отечественной музыкальной культуры; музыка народная и композиторская; детская, классическая, современная.

*Примерная тематика произведений:* о природе, труде, профессиях, общественных явлениях, детстве, школьной жизни и т.д.

*Жанровое разнообразие:* праздничная, маршевая, колыбельная песни и пр.

#### **Слушание музыки:**

— овладение умением спокойно слушать музыку, адекватно реагировать на художественные образы, воплощенные в музыкальных произведениях; развитие элементарных представлений о многообразии внутреннего содержания прослушиваемых произведений;

— развитие эмоциональной отзывчивости и эмоционального реагирования на произведения различных музыкальных жанров и разных по своему характеру;



- развитие умения передавать словами внутреннее содержание музыкального произведения;
- развитие умения определять разнообразные по форме и характеру музыкальные произведения (марш, танец, песня; веселая, грустная, спокойная мелодия);
- развитие умения самостоятельно узнавать и называть песни по вступлению;
- развитие умения различать мелодию и сопровождение в песне и в инструментальном произведении;
- развитие умения различать части песни (запев, припев, проигрыш, окончание);
- ознакомление с пением соло и хором; формирование представлений о различных музыкальных коллективах (ансамбль, оркестр);
- знакомство с музыкальными инструментами и их звучанием (фортепиано, барабан, скрипка и др.)

#### Хоровое пение.

*Песенный репертуар:* произведения отечественной музыкальной культуры; музыка народная и композиторская; детская, классическая, современная. Используемый песенный материал должен быть доступным по смыслу, отражать знакомые образы, события и явления, иметь простой ритмический рисунок мелодии, короткие музыкальные фразы, соответствовать требованиям организации щадящего режима по отношению к детскому голосу

*Примерная тематика произведений:* о природе, труде, профессиях, общественных явлениях, детстве, школьной жизни и т.д.

*Жанровое разнообразие:* игровые песни, песни-прибаутки, трудовые песни, колыбельные песни и пр.

#### Навык пения:

— обучение певческой установке: непринужденное, но подтянутое положение корпуса с расправленными спиной и плечами, прямое свободное положение головы, устойчивая опора на обе ноги, свободные руки;

— работа над певческим дыханием: развитие умения бесшумного глубокого, одновременного вдоха, соответствующего характеру и темпу песни; формирование умения брать дыхание перед началом музыкальной фразы; отработка навыков экономного выдоха, удерживания дыхания на более длинных фразах; развитие умения быстрой, спокойной смены дыхания при исполнении песен, не имеющих пауз между фразами; развитие умения распределять дыхание при исполнении напевных песен с различными динамическими оттенками (при усилении и ослаблении дыхания);

— пение коротких попевок на одном дыхании;

— формирование устойчивого навыка естественного, ненатянутого звучания; развитие умения правильно формировать гласные и отчетливо произносить согласные звуки, интонационно выделять гласные звуки в зависимости от смысла текста песни; развитие умения правильно формировать гласные при пении двух звуков на один слог; развитие умения отчетливого произнесения текста в темпе исполняемого произведения;

— развитие умения мягкого, напевного, легкого пения (работа над кантиленой - способностью певческого голоса к напевному исполнению мелодии);

— активизация внимания к единой правильной интонации; развитие точного интонирования мотива выученных песен в составе группы и индивидуально;

— развитие умения четко выдерживать ритмический рисунок произведения без сопровождения учителя и инструмента (*a capella*); работа над чистотой интонирования и выравнивание звучания на всем диапазоне;

— развитие слухового внимания и чувства ритма в ходе специальных ритмических упражнений; развитие умения воспроизводить куплет хорошо знакомой песни путем беззвучной артикуляции в сопровождении инструмента;

— дифференцирование звуков по высоте и направлению движения мелодии (звуки высокие, средние, низкие; восходящее, нисходящее движение мелодии, на одной высоте);



развитие умения показа рукой направления мелодии (сверху вниз или снизу вверх); развитие умения определять сильную долю на слух;

— развитие понимания содержания песни на основе характера ее мелодии (веселого, грустного, спокойного) и текста; выразительно-эмоциональное исполнение выученных песен с простейшими элементами динамических оттенков;

— формирование понимания дирижерских жестов (внимание, вдох, начало и окончание пения);

— развитие умения слышать вступление и правильно начинать пение вместе с педагогом и без него, прислушиваться к пению одноклассников; развитие пения в унисон; развитие устойчивости унисона; обучение пению выученных песен ритмично, выразительно с сохранением строя и ансамбля;

— развитие умения использовать разнообразные музыкальные средства (темп, динамические оттенки) для работы над выразительностью исполнения песен;

— пение спокойное, умеренное по темпу, ненапряженное и плавное в пределах *mezzopiano* (умеренно тихо) и *mezzoforte* (умеренно громко);

— укрепление и постепенное расширение певческого диапазона *mul – ля1, ре1 – сi1, до1 – до2*.

— получение эстетического наслаждения от собственного пения.

#### Элементы музыкальной грамоты

*Содержание:*

— ознакомление с высотой звука (высокие, средние, низкие);

— ознакомление с динамическими особенностями музыки (громкая — *forte*, тихая — *piano*);

— развитие умения различать звук по длительности (долгие, короткие):

— элементарные сведения о нотной записи (нотный стан, скрипичный ключ, добавочная линейка, графическое изображение нот, порядок нот в гамме *до мажор*).

#### Игра на музыкальных инструментах детского оркестра.

*Репертуар для исполнения:* фольклорные произведения, произведения композиторов-классиков и современных авторов.

*Жанровое разнообразие:* марш, полька, вальс

*Содержание:*

— обучение игре на ударно-шумовых инструментах (маракасы, бубен, треугольник; металлофон; ложки и др.);

— обучение игре на балалайке или других доступных народных инструментах;

— обучение игре на фортепиано.

### **Рисование**

#### **Пояснительная записка**

Рисование как учебный предмет направлен на формирование у обучающихся с РАС знаний об основах изобразительного искусства, оказывает большое значение на их эстетическое развитие.

Название учебного предмета «Рисование» является неслучайным, поскольку именно рисунок является основой живописи, графики, скульптуры, декоративно-прикладного искусства. В программу по рисованию включены беседы с обучающимися о содержании произведений изобразительного искусства.

Изобразительная деятельность обучающихся с РАС обеспечивается восприятием ими окружающей реальной действительности, которая становится для них источником необходимых впечатлений, представлений и знаний. Изобразительная грамотность делает представления обучающихся более полными, четкими, прочными и становится одним из необходимых условий всестороннего развития их личности.

Основная цель изучения данного предмета заключается в обучении школьников с РАС элементарным основам рисунка; формировании умений и навыков в рисовании с натуры, по памяти, по представлению; в развитии зрительного восприятия, умений различать форму,



цвет предметов и их положение в пространстве; обучении умению видеть прекрасное в жизни и искусстве, а также в развитии умения пользоваться полученными практическими навыками в повседневной жизни.

Основные задачи изучения предмета:

- воспитание интереса к рисованию и рисункам.
- раскрытие практического значения рисования в жизни человека и формирование умения пользоваться рисунком в трудовой, общественно полезной деятельности.
- воспитание эстетического чувства и понимания красоты окружающего мира, художественного вкуса.
- формирование элементарных знаний о видах и жанрах изобразительного искусства искусствах. Расширение художественно-эстетического кругозора;
- развитие эмоционального восприятия произведений искусства, умения анализировать их содержание и формулировать своего мнения о них.
- ознакомление с основными техническими приемами работы с изобразительными материалами, в том числе и работе в смешанной технике;
- обучение правилам композиции, цветоведения, построения орнамента и др.
- обучение разным видам рисования (рисованию с натуры, тематическому и декоративному рисованию).
- формирование умения создавать простейшие художественные образы в процессе рисования с натуры, по памяти, представлению и воображению.
- воспитание у учащихся умения согласованно и продуктивно работать в группах, выполняя определенный этап работы для получения результата общей изобразительной деятельности (коллективное рисование).

Коррекция недостатков психического и физического развития с учетом их возрастных особенностей, которая предусматривает:

- совершенствование правильного восприятия формы, строения, величины, цвета предметов, их положения в пространстве;
- развитие умения находить в изображаемом предмете существенные признаки, устанавливать сходство и различие между предметами;
- развитие аналитических способностей, операций сравнения, обобщения; формирование умения ориентироваться в задании, планировании работы, последовательном выполнении рисунка, контроле своих действий;
- совершенствование ручной моторики; улучшение зрительно-двигательной координации путем использования вариативных и многократно повторяющихся действий с применением разнообразного изобразительного материала.
- развитие зрительной памяти, внимания, наблюдательности, образного представления и воображения.

#### Подготовительный период обучения

*Организация рабочего места:* правильно размещать на рабочем столе необходимые для работы художественные материалы, инструменты и приспособления, аккуратно убирать их после работы, сохранять прядок на рабочем столе в процессе рисования и др.

*Обучение приемам работы с подвижной аппликацией* с целью подготовки детей к рисованию и развития умения целостного восприятия объекта:

- складывание целого изображения из его частей;
- составление по образцу композиции из нескольких объектов;
- совмещение аппликационного изображения объекта с контурным рисунком геометрической фигуры и т.п.

*Различение формы предметов и геометрических фигур* при помощи зрения, осязания и обводящих движений руки, узнавание и называние основных геометрических фигур и тел (круг, квадрат, прямоугольник, шар, куб).

*Формирование графических представлений формы предметов и геометрических фигур* (круг, квадрат, прямоугольник, треугольник, различать круг и овал).





*Ориентировка на плоскости листа бумаги:* нахождение середины, верхнего, нижнего, правого, левого края. Вертикальное, горизонтальное положение листа на рабочем столе.

*Развитие мелкой моторики руки:* правильное удержание карандаша и кисточки, формирование навыка произвольной регуляции нажима и темпа движения (его замедление и ускорение), прекращения движения в нужной точке; сохранения направления движения.

*Обучение приемам работы в рисовании.*

Приемы рисования карандашом:

- рисование с использованием точки (рисование точкой; рисование по заранее расставленным точкам предметов несложной формы по образцу).

- рисование разнохарактерных линий (упражнения в рисовании по клеткам прямых вертикальных, горизонтальных, наклонных, зигзагообразных линий; рисование дугообразных, спиралеобразных линии; линий замкнутого контура (круг, овал). Рисование по клеткам предметов несложной формы с использованием этих линии (по образцу);

- рисование без отрыва руки с постоянной силой нажима и изменением силы нажима на карандаш. Упражнения в рисовании линий. Рисование предметов несложных форм (по образцу);

- штрихование внутри контурного изображения; правила штрихования; приемы штрихования (беспорядочная штриховка и упорядоченная штриховка в виде сеточки);

- рисование карандашом линий и предметов несложной формы двумя руками.

Приемы работы красками:

- *приемы рисования руками:* точечное рисование пальцами; линейное рисование пальцами; рисование ладонью, кулаком, ребром ладони;

- *приемы трафаретной печати:* печать тампоном, карандашной резинкой, смятой бумагой, трубочкой и т.п.;

- *приемы кистевого письма:* примакивание кистью; наращивание массы; рисование сухой кистью; рисование по мокрому листу и т.д.

*Обучение действиям с шаблонами и трафаретами:*

- правила обведения шаблонов;

- обведение шаблонов геометрических фигур, реальных предметов несложных форм, букв, цифр.

*Развитие речи* учащихся и обогащение словаря за счет введения новых слов, обозначающих художественные материалы, их свойства и качества; изобразительных средств (точка, линия, контур, штриховка и т.д.). Обозначение словом признаков предметов («карандаш красный и длинный», «мяч круглый, зеленый» и т.п.).

Обучение композиционной деятельности

*Понятие «композиция».* Элементарные приемы композиции на плоскости и пространстве. Понятия: горизонталь, вертикаль, диагональ в построении композиции. Определение связи изображения и изобразительной поверхности. Композиционный центр (зрительный центр композиции). Соотношение изображаемого предмета с параметрами листа (расположение листа вертикально или горизонтально).

Установление на изобразительной поверхности пространственных отношений (при использовании способов передачи глубины пространства). Понятия: линия горизонта, ближе - больше, дальше - меньше, загромождения.

Установление смысловых связей между изображаемыми предметами. Главное и второстепенное композиции.

Применение выразительных средств композиции: контраст по величине (низкое и высокое, большое и маленькое, тонкое и толстое), контраст по световой насыщенности (темное и светлое). Достижение равновесия композиции с помощью симметрии и т.д.

Применение приемов и правил композиции в рисовании с натуры, тематическом и декоративном рисовании.

Развитие умений воспринимать и изображать форму предметов, пропорции, конструкцию



*Понятие «форма».* Разнообразие форм предметного мира. Сходство и контраст форм. Простые и геометрические формы. Природные формы. Трансформация форм. Влияние форм на предметы на представление о его характере. Силуэт. Передача разнообразных предметов на плоскости и в пространстве.

Обследование предметов и выделение необходимых для передачи в рисунке признаков сходства объекта с натурой (или образцом).

Соотнесение формы предметов с геометрическими фигурами (метод обобщения).

Передача пропорций предметов. Строение тела человека, животных и др.

Передача движения различных одушевленных и неодушевленных предметов.

*Понятия «орнамент» и «узор».* Их сходство и различие. Виды орнаментов по форме (в полосе, замкнутый, сетчатый), по содержанию (геометрический, растительный, зооморфный, геральдический и т.д.). Принципы построения орнамента (в полосе, квадрате, круге, треугольнике). Рисование по мотивам Дымковской игрушки, Городецкой, Гжельской росписи и др.

Приемы передачи формы предметов: рисование по опорным точкам; дорисовывание; обведение шаблонов; рисование по клеткам; самостоятельное рисование, составление целого изображения (реального, сказочного) из частей.

Применение приемов передачи графических образов (человека, дерева, дома, животных, птиц, рыб, предметов быта, учебы и отдыха) в рисовании с натуры, тематическом и декоративном рисовании.

Развитие у учащихся восприятия цвета предметов и формирование умения передавать его в рисунке с помощью красок

*Понятие «цвет».* Цвета солнечного спектра (основные, составные, дополнительные). Теплые и холодные цвета. Смешение цветов. Практическое овладение основами цветоведения.

Различение и обозначением словом, некоторых ясно различимых оттенков цветов.

Работа кистью и красками, получение новых цветов и оттенков путем смешения на палитре основных цветов, отражение светлотности цвета (светло-зеленый, темно-зеленый и т.д.).

Эмоциональное восприятие цвета. Передача с помощью цвета характера персонажа, его эмоционального состояния (радость, грусть). Роль белых и черных красок в эмоциональном звучании и выразительность образа. Подбор цветовых сочетаний при создании сказочных образов: добрые, злые образы.

Обучение восприятию произведений искусства

*Беседы об изобразительном искусстве:*

Роль изобразительного искусства в повседневной жизни человека, в организации его материального окружения. Работа художников, скульпторов, мастеров народных промыслов, дизайнеров. Фотография и произведение изобразительного искусства: сходство и различие.

Виды изобразительного искусства:

— Рисунок. Материалы для рисунка: карандаш, ручка, фломастер, уголь, пастель, мелки. Приемы работы с различными графическими материалами. Красота и разнообразие природы, человека, зданий, предметов, выраженные средствами рисунка. Изображение деревьев, птиц, животных: общие и характерные черты.

— Живопись. Живописные материалы. Красота и разнообразие природы, человека, зданий, предметов, выраженные средствами живописи, Цвет – основа языка живописи. Образы природы и человека в живописи.

— Скульптура. Материалы скульптуры и их роль в создании выразительного образа. Объем – основа языка скульптуры. Красота человека, животных, выраженная средствами скульптуры.

— Художественное конструирование. Разнообразие материалов для художественного конструирования и моделирования (пластилин, бумага, картон). Возможности использования навыков художественного конструирования и моделирования в жизни человека.



— Народное и декоративно-прикладное искусство. Истоки этого искусства и его роль в жизни человека (украшение жилища, предметов быта, орудий труда, костюмы). Разнообразие форм в природе как основа декоративных форм в прикладном искусстве (цветы, раскраска бабочек, переплетение ветвей деревьев, морозные узоры на стеклах). Сказочные образы в народной культуре и декоративно-прикладном искусстве. Ознакомление с произведениями народных художественных промыслов в России с учетом местных условий.

— Беседы на темы: «Как и о чем создаются картины» Пейзаж, портрет, натюрморт, сюжетная картина. Какие материалы использует художник (краски, карандаши и др.). Художники создали произведения живописи и графики: И.Билибин, В.Васнецов, Ю.Васнецов, В.Канашевич, А.Куинджи, А.Саврасов, В.Сутеев, И.Остроухова, А.Пластов, В.Поленов, И.Левитан, К.Юон, М.Сарьян, П.Сезан, И.Шишкин и т.д.

«Как и о чем создаются скульптуры». Скульптурные изображения (статуя, бюст, статуэтка, группа из нескольких фигур). Какие материалы использует скульптор (мрамор, гранит, глина, пластилин и т.д.). Скульпторы создали произведения скульптуры: В.Ватагин, А.Опекушина, В.Мухина и т.д.

«Как и для чего создаются произведения декоративно-прикладного искусства». Какие материалы используют художники-декораторы. Произведения мастеров расписных промыслов (хохломяская, городецкая, гжельская, жостовская роспись и т.д.).

### **Физическая культура**

#### **Пояснительная записка**

Физическая культура является составной частью образовательного процесса обучающихся с РАС. Она решает образовательные, воспитательные, коррекционно-развивающие и лечебно-оздоровительные задачи. Физическое воспитание рассматривается и реализуется комплексно и находится в тесной связи с умственным, нравственным, эстетическим, трудовым обучением; занимает одно из важнейших мест в подготовке этой категории обучающихся к самостоятельной жизни, производительному труду, воспитывает положительные качества личности, способствует социальной интеграции школьников в общество.

Основная цель изучения данного предмета заключается во всестороннем развитии личности обучающихся с РАС в процессе приобщения их к физической культуре, коррекции недостатков психофизического развития, расширении индивидуальных двигательных возможностей, социальной адаптации.

Основные задачи изучения предмета:

Разнородность состава учащихся начального звена по психическим, двигательным и физическим данным выдвигает ряд конкретных задач физического воспитания:

- коррекция нарушений физического развития;
- формирование двигательных умений и навыков;
- развитие двигательных способностей в процессе обучения;
- укрепление здоровья и закаливание организма, формирование правильной осанки;
- раскрытие возможных избирательных способностей и интересов ребенка для освоения доступных видов спортивно-физкультурной деятельности;
- формирование и воспитание гигиенических навыков при выполнении физических упражнений;
- формирование установки на сохранение и укрепление здоровья, навыков здорового и безопасного образа жизни;
- поддержание устойчивой физической работоспособности на достигнутом уровне;
- формирование познавательных интересов, сообщение доступных теоретических сведений по физической культуре;
- воспитание устойчивого интереса к занятиям физическими упражнениями;
- воспитание нравственных, морально-волевых качеств (настойчивости, смелости), навыков культурного поведения;



Коррекция недостатков психического и физического развития с учетом возрастных особенностей обучающихся, предусматривает:

- обогащение чувственного опыта;
- коррекцию и развитие сенсомоторной сферы;
- формирование навыков общения, предметно-практической и познавательной деятельности.

Содержание программы отражено в разделах: «Знания о физической культуре», «Гимнастика», «Легкая атлетика», «Лыжная подготовка», «Игры». Каждый из перечисленных разделов включает некоторые теоретические сведения и материал для практической подготовки обучающихся.

Каждому из направлений соответствует ряд учебных задач, которые выстроены в определенной последовательности и решаются на протяжении всех лет обучения.

Программой предусмотрены следующие виды работы:

- беседы о содержании и значении физических упражнений для повышения качества здоровья и коррекции нарушенных функций;
- выполнение физических упражнений на основе показа учителя;
- выполнение физических упражнений без зрительного сопровождения, под словесную инструкцию учителя;
- самостоятельное выполнение упражнений;
- занятия в тренирующем режиме;
- развитие двигательных качеств на программном материале гимнастики, легкой атлетики, формирование двигательных умений и навыков через ознакомление с элементами спортивных и подвижных игр.

#### Знания о физической культуре

Чистота одежды и обуви. Правила утренней гигиены и их значение для человека. Правила поведения на уроках физической культуры (техника безопасности). Чистота зала, снарядов. Значение физических упражнений для здоровья человека. Формирование понятий: опрятность, аккуратность. Физическая нагрузка и отдых. Физическое развитие. Осанка. Физические качества. Понятия о предварительной и исполнительной командах. Предупреждение травм во время занятий. Значение и основные правила закаливания. Понятия: физическая культура, физическое воспитание.

#### Гимнастика

Теоретические сведения. Одежда и обувь гимнаста. Элементарные сведения о гимнастических снарядах и предметах. Правила поведения на уроках гимнастики. Понятия: колонна, шеренга, круг. Элементарные сведения о правильной осанке, равновесии. Элементарные сведения о скорости, ритме, темпе, степени мышечных усилий. Развитие двигательных способностей и физических качеств с помощью средств гимнастики.

#### Практический материал.

##### Построения и перестроения.

##### Упражнения без предметов (корректирующие и общеразвивающие упражнения):

- основные положения и движения рук, ног, головы, туловища;
- упражнения для расслабления мышц;
- упражнения для мышц шеи;
- упражнения для укрепления мышц спины и живота;
- упражнения для развития мышц рук и плечевого пояса;
- упражнения для мышц ног;
- упражнения на дыхание;
- упражнения для развития мышц кистей рук и пальцев;
- упражнения для формирования правильной осанки;
- упражнения для укрепления мышц туловища.

##### Упражнения с предметами:

- с гимнастическими палками;



с флажками;  
с малыми обручами;  
с малыми мячами;  
с большим мячом;  
с набивными мячами (вес 2 кг);  
упражнения на равновесие;  
лазание и перелезание;  
упражнения для развития пространственно-временной дифференцировки и точности движений;  
переноска грузов и передача предметов;  
прыжки.

### Легкая атлетика

Теоретические сведения. Элементарные понятия о ходьбе, беге, прыжках и метаниях. Правила поведения на уроках легкой атлетики. Понятие о начале ходьбы и бега; ознакомление учащихся с правилами дыхания во время ходьбы и бега. Ознакомление учащихся с правильным положением тела во время выполнения ходьбы, бега, прыжков, метаний. Значение правильной осанки при ходьбе. Развитие двигательных способностей и физических качеств средствами легкой атлетики.

Практический материал. Ходьба. Бег. Прыжки. Метание.

### Лыжная подготовка

Теоретические сведения. Элементарные понятия о ходьбе и передвижении на лыжах. Одежда и обувь лыжника. Подготовка к занятиям на лыжах. Правила поведения на уроках лыжной подготовки. Лыжный инвентарь; выбор лыж и палок. Одежда и обувь лыжника. Правила поведения на уроках лыжной подготовки. Правильное техническое выполнение попеременного двухшажного хода. Виды подъемов и спусков. Предупреждение травм и обморожений.

Практический материал. Выполнение строевых команд. Передвижение на лыжах. Спуски, повороты, торможение.

### Игры

Теоретические сведения. Элементарные сведения о правилах игр и поведении во время игр. Правила игр. Элементарные игровые технико-тактические взаимодействия (выбор места, взаимодействие с партнером, командой и соперником). Элементарные сведения по овладению игровыми умениями (ловля мяча, передача, броски, удары по мячу)

Практический материал. *Подвижные игры:*

Коррекционные игры

Игры с бегом;

Игры с прыжками;

Игры с лазанием;

Игры с метанием и ловлей мяча;

Игры с построениями и перестроениями;

Игры с элементами общеразвивающих упражнений;

Игры с бросанием, ловлей, метанием.

## **Ручной труд**

### **Пояснительная записка**

Труд – это основа любых культурных достижений, один из главных видов деятельности в жизни человека.

Огромное значение придается ручному труду в развитии ребенка, так как в нем заложены неиссякаемые резервы развития его личности, благоприятные условия для его обучения и воспитания.

Основная цель изучения данного предмета заключается во всестороннем развитии личности учащегося младшего возраста с РАС в процессе формирования трудовой культуры и подготовки его к последующему обучению в старших классах. Его изучение способствует





развитию созидательных возможностей личности, творческих способностей, формированию мотивации успеха и достижений на основе предметно-преобразующей деятельности.

Задачи изучения предмета:

— формирование представлений о материальной культуре как продукте творческой предметно-преобразующей деятельности человека.

— формирование представлений о гармоничном единстве природного и рукотворного мира и о месте в нём человека.

— расширение культурного кругозора, обогащение знаний о культурно-исторических традициях в мире вещей.

— расширение знаний о материалах и их свойствах, технологиях использования.

— формирование практических умений и навыков использования различных материалов в предметно-преобразующей деятельности.

— формирование интереса к разнообразным видам труда.

— развитие познавательных психических процессов (восприятия, памяти, воображения, мышления, речи).

— развитие умственной деятельности (анализ, синтез, сравнение, классификация, обобщение).

— развитие сенсомоторных процессов, руки, глазомера через формирование практических умений.

— развитие регулятивной структуры деятельности (включающей целеполагание, планирование, контроль и оценку действий и результатов деятельности в соответствии с поставленной целью).

— формирование информационной грамотности, умения работать с различными источниками информации.

— формирование коммуникативной культуры, развитие активности, целенаправленности, инициативности; духовно-нравственное воспитание и развитие социально ценных качеств личности.

Коррекция интеллектуальных и физических недостатков с учетом их возрастных особенностей, которая предусматривает:

— коррекцию познавательной деятельности учащихся путем систематического и целенаправленного воспитания и совершенствования у них правильного восприятия формы, строения, величины, цвета предметов, их положения в пространстве, умения находить в трудовом объекте существенные признаки, устанавливать сходство и различие между предметами;

— развитие аналитико-синтетической деятельности, деятельности сравнения, обобщения; совершенствование умения ориентироваться в задании, планировании работы, последовательном изготовлении изделия;

— коррекцию ручной моторики; улучшение зрительно-двигательной координации путем использования вариативных и многократно повторяющихся действий с применением разнообразного трудового материала.

#### Работа с глиной и пластилином

Элементарные знания о глине и пластилине (свойства материалов, цвет, форма). Глина — строительный материал. Применение глины для изготовления посуды. Применение глины для скульптуры. Пластилин — материал ручного труда. Организация рабочего места при выполнении лепных работ. Как правильно обращаться с пластилином. Инструменты для работы с пластилином. Лепка из глины и пластилина разными способами: конструктивным, пластическим, комбинированным. Приемы работы: «разминание», «отщипывание кусочков пластилина», «размазывание по картону» (аппликация из пластилина), «раскатывание столбиками» (аппликация из пластилина), «скатывание шара», «раскатывание шара до овальной формы», «вытягивание одного конца столбика», «сплющивание», «прищипывание», «примазывание» (объемные изделия). Лепка из пластилина геометрических тел (брусок,



цилиндр, конус, шар). Лепка из пластилина, изделий имеющих прямоугольную, цилиндрическую, конусообразную и шарообразную форму.

#### Работа с природными материалами

Элементарные понятия о природных материалах (где используют, где находят, виды природных материалов). Историко-культурологические сведения (в какие игрушки из природных материалов играли дети в старину). Заготовка природных материалов. Инструменты, используемые с природными материалами (шило, ножницы) и правила работы с ними. Организация рабочего места работе с природными материалами. Способы соединения деталей (пластилин, острые палочки). Работа с засушенными листьями (аппликация, объемные изделия). Работа с еловыми шишками. Работа с тростниковой травой. Изготовление игрушек из желудей. Изготовление игрушек из скорлупы ореха (аппликация, объемные изделия).

#### Работа с бумагой

Элементарные сведения о бумаге (изделия из бумаги). Сорта и виды бумаги (бумага для письма, бумага для печати, рисовальная, впитывающая/гигиеническая, крашенная). Цвет, форма бумаги (треугольник, квадрат, прямоугольник). Инструменты и материалы для работы с бумагой и картоном. Организация рабочего места при работе с бумагой. Виды работы с бумагой и картоном:

Разметка бумаги. Экономная разметка бумаги. Приемы разметки:

- разметка с помощью шаблона. Понятие «шаблон». Правила работы с шаблоном.

Порядок обводки шаблона геометрических фигур. Разметка по шаблонам сложной конфигурации;

- разметка с помощью чертежных инструментов (по линейке, угольнику, циркулем).

Понятия: «линейка», «угольник», «циркуль». Их применение и устройство;

- разметка с опорой на чертеж. Понятие «чертеж». Линии чертежа. Чтение чертежа.

Вырезание ножницами из бумаги. Инструменты для резания бумаги. Правила обращения с ножницами. Правила работы ножницами. Удержание ножниц. Приемы вырезания ножницами: «разрез по короткой прямой линии»; «разрез по короткой наклонной линии»; «надрез по короткой прямой линии»; «разрез по длинной линии»; «разрез по незначительно изогнутой линии»; «округление углов прямоугольных форм»; «вырезание изображений предметов, имеющие округлую форму»; «вырезание по совершенной кривой линии (кругу)». Способы вырезания: «симметричное вырезание из бумаги, сложенной пополам»; «симметричное вырезание из бумаги, сложенной несколько раз»; «тиражирование деталей».

Обрывание бумаги. Разрывание бумаги по линии сгиба. Отрывание мелких кусочков от листа бумаги (бумажная мозаика). Обрывание по контуру (аппликация).

Складывание фигурок из бумаги (оригами). Приемы сгибания бумаги: «сгибание треугольника пополам», «сгибание квадрата с угла на угол»; «сгибание прямоугольной формы пополам»; «сгибание сторон к середине»; «сгибание углов к центру и середине»; «сгибание по типу «гармошки»; «вогнуть внутрь»; «выгнуть наружу».

Сминание и скатывание бумаги в ладонях. Сминание пальцами и скатывание в ладонях бумаги (плоскостная и объемная аппликация).

Конструирование из бумаги и картона (из плоских деталей; на основе геометрических тел (цилиндра, конуса), изготовление коробок).

Соединение деталей изделия. Клеевое соединение. Правила работы с клеем и кистью. Приемы клеевого соединения: «точечное», «сплошное». Щелевое соединение деталей (щелевой замок).

#### Картонажно-переплетные работы

Элементарные сведения о картоне (применение картона). Сорта картона. Свойства картона. Картонажные изделия. Инструменты и приспособления. Изделия в переплете. Способы окантовки картона: «окантовка картона полосками бумаги», «окантовка картона листом бумаги».



### Работа с текстильными материалами

Элементарные сведения о нитках (откуда берутся нитки). Применение ниток. Свойства ниток. Цвет ниток. Как работать с нитками. Виды работы с нитками:

Наматывание ниток на картонку (плоские игрушки, кисточки).

Связывание ниток в пучок (ягоды, фигурки человечком, цветы).

Шитье. Инструменты для швейных работ. Приемы шитья: «игла вверх-вниз»,

Вышивание. Что делают из ниток. Приемы вышивания: вышивка «прямой строчкой», вышивка прямой строчкой «в два приема», «вышивка стежком «вперед иголку с перевивом», вышивка строчкой косога стежка «в два приема».

Элементарные сведения о тканях. Применение и назначение ткани в жизни человека. Из чего делают ткань, Свойства ткани (мнется, утюжится; лицевая и изнаночная сторона ткани; шероховатые, шершавые, скользкие, гладкие, толстые, тонкие; режутся ножницами, прошиваются иглками, сматываются в рулоны, сучиваются). Цвет ткани. Сорты ткани и их назначение (шерстяные ткани, хлопковые ткани). Кто шьет из ткани. Инструменты и приспособления, используемые при работе с тканью. Правила хранения игл. Виды работы с нитками (раскрой, шитье, вышивание, аппликация на ткани, вязание, плетение, окрашивание, набивка рисунка).

Раскрой деталей из ткани. Понятие «лекало». Последовательность раскроя деталей из ткани.

Шитье. Завязывание узелка на нитке. Соединение деталей, выкроенных из ткани, прямой строчкой, строчкой «косыми стежками и строчкой петлеобразного стежка (закладки, кухонные предметы, игрушки).

Ткачество. Как ткют ткани. Виды переплетений ткани (редкие, плотные переплетения). Процесс ткачества (основа, уток, челнок, полотняное переплетение).

Скручивание ткани. Историко-культурологические сведения (изготовление кукол-скруток из ткани в древние времена).

Отделка изделий из ткани. Аппликация на ткани. Работа с тесьмой. Применение тесьмы. Виды тесьмы (простая, кружевная, с орнаментом).

Ремонт одежды. Виды ремонта одежды (пришивание пуговиц, вешалок, карманом и т.д.). Пришивание пуговиц (с двумя и четырьмя сквозными отверстиями, с ушком). Отделка изделий пуговицами. Изготовление и пришивание вешалки

### Работа с древесными материалами

Элементарные сведения о древесине. Изделия из древесины. Понятия «дерево» и «древесина». Материалы и инструменты. Заготовка древесины. Кто работает с древесными материалами (плотник, столяр). Свойства древесины (цвет, запах, текстура).

Способы обработки древесины ручными инструментами и приспособлениями (зачистка напильником, наждачной бумагой).

Способы обработки древесины ручными инструментами (пиление, заточка точилкой).

Аппликация из древесных материалов (опилок, карандашной стружки, древесных заготовок для спичек). Клеевое соединение древесных материалов.

### Работа с металлом

Элементарные сведения о металле. Применение металла. Виды металлов (черные, цветные, легкие тяжелые, благородные). Свойства металлов. Цвет металла. Технология ручной обработки металла. Инструменты для работы по металлу.

Работа с алюминиевой фольгой. Приемы обработки фольги: «сминание», «сгибание», «сжимание», «скручивание», «скатывание», «разрывание», «разрезание».

### Работа с проволокой

Элементарные сведения о проволоке (медная, алюминиевая, стальная). Применение проволоки в изделиях. Свойства проволоки (толстая, тонкая, гнется). Инструменты (плоскогубцы, круглогубцы, кусачки). Правила обращения с проволокой.



Приемы работы с проволокой: «сгибание волной», «сгибание в кольцо», «сгибание в спираль», «сгибание вдвое, втрое, вчетверо», «намотка на карандаш», «сгибание под прямым углом».

Получение контуров геометрических фигур, букв, декоративных фигурок птиц, зверей, человечков.

#### Работа с металлоконструктором

Элементарные сведения о металлоконструкторе. Изделия из металлоконструктора. Набор деталей металлоконструктора (планки, пластины, косынки, углы, скобы планшайбы, гайки, винты). Инструменты для работы с металлоконструктором (гаечный ключ, отвертка).

Соединение планок винтом и гайкой.

#### Комбинированные работы с разными материалами

Виды работ по комбинированию разных материалов:

пластилин, природные материалы; бумага, пластилин; бумага, нитки; бумага, ткань; бумага, древесные материалы; бумага пуговицы; проволока, бумага и нитки; проволока, пластилин, скорлупа ореха.

### **4.2.3. Программа духовно-нравственного развития, воспитания**

Программа духовно-нравственного развития призвана направлять образовательный процесс на воспитание обучающихся с РАС в духе любви к Родине, уважения к культурно-историческому наследию своего народа и своей страны, на формирование основ социально ответственного поведения на основе включения обучающихся в совместную деятельность и эмоционального осмысления происходящих событий.

Реализация программы должна проходить в единстве урочной, внеурочной и внешкольной деятельности, в совместной педагогической работе общеобразовательной организации, семьи и других институтов общества.

Целью духовно-нравственного развития и воспитания обучающихся является социально-педагогическая поддержка и приобщение обучающихся к базовым национальным ценностям российского общества, общечеловеческим ценностям в контексте формирования у них нравственных чувств, нравственного сознания и поведения.

Задачи духовно-нравственного развития обучающихся с РАС в области формирования *личностной культуры* —

формирование мотивации универсальной нравственной компетенции — «становиться лучше», активности в учебно-игровой, предметно-продуктивной, социально ориентированной деятельности на основе нравственных установок и моральных норм;

формирование нравственных представлений о том, что такое «хорошо» и что такое «плохо», а также внутренней установки в сознании школьника поступать «хорошо»;

формирование первоначальных представлений о некоторых общечеловеческих (базовых) ценностях;

формирование эстетических потребностей, ценностей и чувств;

развитие трудолюбия, способности к преодолению трудностей, настойчивости в достижении результата.

В области формирования *социальной культуры* —

воспитание положительного отношения к своему национальному языку и культуре;

формирование патриотизма и чувства причастности к коллективным делам;

развитие навыков осуществления сотрудничества с педагогами, сверстниками, родителями, старшими детьми в решении общих проблем;

укрепление доверия к другим людям;

развитие доброжелательности и эмоциональной отзывчивости, понимания других людей и сопереживания им.

В области формирования *семейной культуры* —

формирование у обучающихся уважительного отношения к родителям, осознанного, заботливого отношения к старшим и младшим;



формирование представления о семейных ценностях, гендерных семейных ролях и уважения к ним;

Образовательная организация может конкретизировать общие задачи духовно-нравственного развития обучающихся с учётом национальных и региональных условий, особенностей организации образовательного процесса, а также потребностей обучающихся и их родителей (законных представителей).

### **Основные направления духовно-нравственного развития обучающихся с РАС**

Общие задачи духовно-нравственного развития обучающихся с РАС классифицированы по направлениям, каждое из которых, будучи тесно связанным с другими, раскрывает одну из существенных сторон духовно-нравственного развития личности гражданина России.

Каждое из направлений духовно-нравственного развития обучающихся основано на определённой системе базовых национальных ценностей и должно обеспечивать усвоение их обучающимися на доступном для них уровне.

Организация духовно-нравственного развития обучающихся осуществляется по следующим направлениям:

воспитание гражданственности, патриотизма, уважения к правам, свободам и обязанностям человека.

воспитание нравственных чувств, этического сознания и духовно-нравственного поведения.

воспитание трудолюбия, творческого отношения к учению, труду, жизни.

воспитание ценностного отношения к прекрасному, формирование представлений об эстетических идеалах и ценностях (эстетическое воспитание).

Все направления духовно-нравственного развития важны, дополняют друг друга и обеспечивают развитие личности на основе отечественных духовных, нравственных и культурных традиций. Образовательная организация может отдавать приоритет тому или иному направлению духовно-нравственного развития, конкретизировать в соответствии с указанными основными направлениями виды и формы деятельности в зависимости от возраста обучающихся и от их особых образовательных потребностей и возможностей.

В основе реализации программы духовно-нравственного развития положен *принцип системно-деятельностной организации воспитания*. Он предполагает, что воспитание, направленное на духовно-нравственное развитие обучающихся с РАС и поддерживаемое всем укладом школьной жизни, включает в себя организацию учебной, внеучебной, общественно значимой деятельности школьников.

Содержание различных видов деятельности обучающихся с РАС должно интегрировать в себя и предполагать формирование заложенных в программе духовно-нравственного развития общественных идеалов и ценностей.

Для обучающихся с РАС, осложненными интеллектуальными нарушениями, слова учителя, поступки, ценности и оценки имеют нравственное значение. Педагог не только словами, но и всем своим поведением, своей личностью формирует устойчивые представления ребёнка о справедливости, человечности, нравственности, об отношениях между людьми. Характер отношений между педагогом и детьми во многом определяет качество духовно-нравственного развития детей.

Родители (законные представители), так же как и педагог, подают ребёнку первый пример нравственности. Пример окружающих имеет огромное значение в нравственном развитии личности обучающегося.

Наполнение всего уклада жизни обучающихся обеспечивается также множеством примеров духовно-нравственного поведения, которые широко представлены в отечественной и мировой истории, истории и культуре традиционных религий, истории и духовно-нравственной культуре народов Российской Федерации, литературе и различных видах искусства, сказках, легендах и мифах. Важно использовать и примеры реального нравственного





поведения, которые могут активно противодействовать тем образцам циничного, аморального, откровенно разрушительного поведения, которые в большом количестве и привлекательной форме обрушивают на детское сознание компьютерные игры, телевидение и другие источники информации.

Нравственное развитие обучающихся с РАС лежит в основе их «врастания в человеческую культуру», подлинной социализации и интеграции в общество, призвано способствовать преодолению изоляции проблемного детства. Для этого необходимо формировать и стимулировать стремление ребёнка включиться в посильное решение проблем школьного коллектива, своей семьи, села, города, микрорайона, участвовать в совместной общественно полезной деятельности детей и взрослых.

Воспитание гражданственности, патриотизма, уважения к правам, свободам и обязанностям человека:

любовь к близким, к общеобразовательной организации, своему селу, городу, народу, России;

элементарные представления о своей «малой» Родине, ее людях, о ближайшем окружении и о себе;

стремление активно участвовать в делах класса, школы, семьи, своего села, города;

уважение к защитникам Родины;

положительное отношение к своему национальному языку и культуре;

элементарные представления о национальных героях и важнейших событиях истории России и её народов;

умение отвечать за свои поступки;

негативное отношение к нарушениям порядка в классе, дома, на улице, к невыполнению человеком своих обязанностей.

интерес к государственным праздникам и важнейшим событиям в жизни России, субъекта Российской Федерации, края (населённого пункта), в котором находится образовательная организация.

Воспитание нравственных чувств и этического сознания:

различение хороших и плохих поступков; способность признаться в проступке и проанализировать его;

представления о том, что такое «хорошо» и что такое «плохо», касающиеся жизни в семье и в обществе;

представления о правилах поведения в общеобразовательной организации, дома, на улице, в населённом пункте, в общественных местах, на природе;

уважительное отношение к родителям, старшим, доброжелательное отношение к сверстникам и младшим;

установление дружеских взаимоотношений в коллективе, основанных на взаимопомощи и взаимной поддержке;

бережное, гуманное отношение ко всему живому;

представления о недопустимости плохих поступков;

знание правил этики, культуры речи (о недопустимости грубого, невежливого обращения, использования грубых и нецензурных слов и выражений).

Воспитание трудолюбия, активного отношения к учению, труду, жизни:

первоначальные представления о нравственных основах учёбы, ведущей роли образования, труда в жизни человека и общества;

уважение к труду и творчеству близких, товарищей по классу и школе;

элементарные представления об основных профессиях;

первоначальные навыки коллективной работы, в том числе при выполнении коллективных заданий, общественно-полезной деятельности;

проявление дисциплинированности, последовательности и настойчивости в выполнении учебных и учебно-трудовых заданий;

бережное отношение к результатам своего труда, труда других людей, к школьному



имуществу, учебникам, личным вещам;

соблюдение порядка на рабочем месте.

Воспитание ценностного отношения к прекрасному, формирование представлений об эстетических идеалах и ценностях (эстетическое воспитание):

различение красивого и некрасивого, прекрасного и безобразного;

формирование элементарных представлений о красоте;

формирование умения видеть красоту природы и человека;

интерес к продуктам художественного творчества;

представления и положительное отношение к аккуратности и опрятности;

представления и отрицательное отношение к некрасивым поступкам и неряшливости.

### **Условия реализации основных направлений духовно-нравственного развития обучающихся с РАС**

Направления коррекционно-воспитательной работы по духовно-нравственному развитию обучающихся с РАС реализуются как во внеурочной деятельности, так и в процессе изучения всех учебных предметов.

Содержание и используемые формы работы должны соответствовать возрастным особенностям обучающихся, уровню их интеллектуального развития, а также предусматривать учет психофизиологических особенностей и возможностей детей и подростков.

1. Совместная деятельность общеобразовательной организации, семьи и общественности по духовно-нравственному развитию обучающихся

Духовно-нравственное развитие обучающихся с РАС осуществляются не только общеобразовательной организацией, но и семьёй, внешкольными организациями по месту жительства. Взаимодействие общеобразовательной организации и семьи имеет решающее значение для осуществления духовно-нравственного уклада жизни обучающегося. В формировании такого уклада свои традиционные позиции сохраняют организации дополнительного образования, культуры и спорта.

Таким образом, важным условием эффективной реализации задач духовно-нравственного развития обучающихся является эффективность педагогического взаимодействия различных социальных субъектов при ведущей роли педагогического коллектива общеобразовательной организации.

При разработке и осуществлении программы духовно-нравственного развития обучающихся образовательная организация может взаимодействовать, в том числе на системной основе, с традиционными религиозными организациями, общественными организациями и объединениями граждан — с патриотической, культурной, экологической и иной направленностью, детско-юношескими и молодёжными движениями, организациями, объединениями, разделяющими в своей деятельности базовые национальные ценности. При этом могут быть использованы различные формы взаимодействия:

участие представителей общественных организаций и объединений, а также традиционных религиозных организаций с согласия обучающихся и их родителей (законных представителей) в проведении отдельных мероприятий в рамках реализации направлений программы духовно-нравственного развития обучающихся;

реализация педагогической работы указанных организаций и объединений с обучающимися в рамках отдельных программ, согласованных с программой духовно-нравственного развития обучающихся и одобренных педагогическим советом общеобразовательной организации и родительским комитетом общеобразовательной организации;

проведение совместных мероприятий по направлениям духовно-нравственного развития в общеобразовательной организации.

2. Повышение педагогической культуры родителей (законных представителей) обучающихся.

Педагогическая культура родителей (законных представителей) обучающихся с РАС — один из самых действенных факторов их духовно-нравственного развития. Повышение



педагогической культуры родителей (законных представителей) рассматривается как одно из ключевых направлений реализации программы духовно-нравственного развития обучающихся.

Права и обязанности родителей (законных представителей) в современных условиях определены в статьях 38, 43 Конституции Российской Федерации, главе 12 Семейного кодекса Российской Федерации, статьях 17, 18, 19, 52 Закона Российской Федерации «Об образовании».

Система работы общеобразовательной организации по повышению педагогической культуры родителей (законных представителей) в обеспечении духовно-нравственного развития обучающихся должна быть основана на следующих принципах:

совместная педагогическая деятельность семьи и общеобразовательной организации в разработке содержания и реализации программ духовно-нравственного развития обучающихся, в оценке эффективности этих программ;

сочетание педагогического просвещения с педагогическим самообразованием родителей (законных представителей);

педагогическое внимание, уважение и требовательность к родителям (законным представителям);

поддержка и индивидуальное сопровождение становления и развития педагогической культуры каждого из родителей (законных представителей);

содействие родителям (законным представителям) в решении индивидуальных проблем воспитания детей;

опора на положительный опыт семейного воспитания.

Содержание программ повышения педагогической культуры родителей (законных представителей) должно отражать содержание основных направлений духовно-нравственного развития обучающихся.

Сроки и формы проведения мероприятий в рамках повышения педагогической культуры родителей необходимо согласовывать с планами воспитательной работы общеобразовательной организации. Работа с родителями (законными представителями), как правило, должна предшествовать работе с обучающимися и подготавливать к ней.

В системе повышения педагогической культуры родителей (законных представителей) могут быть использованы различные формы работы (родительское собрание, родительская конференция, организационно-деятельностная и психологическая игра, собрание, диспут, родительский лекторий, семейная гостиная, встреча за круглым столом, вечер вопросов и ответов, семинар, педагогический практикум, тренинг для родителей и др).

#### Планируемые результаты духовно-нравственного развития обучающихся с РАС

Каждое из основных направлений духовно-нравственного развития обучающихся должно обеспечивать формирование начальных нравственных представлений, опыта эмоционально-ценностного постижения окружающей действительности и форм общественного духовно-нравственного взаимодействия.

В результате реализации программы духовно-нравственного развития должно обеспечиваться:

приобретение обучающимися представлений и знаний (о Родине, о ближайшем окружении и о себе, об общественных нормах, социально одобряемых и не одобряемых формах поведения в обществе и т. п.), первичного понимания социальной реальности и повседневной жизни;

переживание обучающимися опыта духовно-нравственного отношения к социальной реальности (на основе взаимодействия обучающихся между собой на уровне класса, общеобразовательной организации и за ее пределами);

приобретение обучающимся нравственных моделей поведения, которые он усвоил вследствие участия в той или иной общественно значимой деятельности;

развитие обучающегося как личности, формирование его социальной компетентности, чувства патриотизма и т. д.



При этом учитывается, что развитие личности обучающегося, формирование его социальных компетенций становится возможным благодаря воспитательной деятельности педагогов, других субъектов духовно-нравственного развития (семьи, друзей, ближайшего окружения, общественности, СМИ и т. п.), а также собственным усилиям обучающегося.

По каждому из направлений духовно-нравственного развития должны быть предусмотрены следующие воспитательные результаты, которые могут быть достигнуты обучающимися.

Воспитание гражданственности, патриотизма, уважения к правам, свободам и обязанностям человека:

положительное отношение и любовь к близким, к общеобразовательной организации, своему селу, городу, народу, России;

начальные представления о моральных нормах и правилах духовно-нравственного поведения, в том числе об этических нормах взаимоотношений в семье, между поколениями, этносами, носителями разных убеждений, представителями различных социальных групп;

опыт ролевого взаимодействия в классе, школе, семье.

Воспитание нравственных чувств и этического сознания:

нравственно-этический опыт взаимодействия со сверстниками, старшими и младшими детьми, взрослыми в соответствии с общепринятыми нравственными нормами;

неравнодушие к жизненным проблемам других людей, сочувствие к человеку, находящемуся в трудной ситуации;

уважительное отношение к родителям (законным представителям), к старшим, заботливое отношение к младшим.

Воспитание трудолюбия, творческого отношения к учению, труду, жизни:

положительное отношение к учебному труду;

элементарные представления о различных профессиях;

первоначальные навыки трудового сотрудничества со сверстниками, старшими детьми и взрослыми;

осознание приоритета нравственных основ труда, творчества, создания нового;

первоначальный опыт участия в различных видах общественно-полезной и лично значимой деятельности.

Воспитание ценностного отношения к прекрасному, формирование представлений об эстетических идеалах и ценностях (эстетическое воспитание):

первоначальные умения видеть красоту в окружающем мире;

первоначальные умения видеть красоту в поведении, поступках людей;

элементарные представления об эстетических и художественных ценностях отечественной культуры.

Примерные результаты духовно-нравственного развития обучающихся:

имеют рекомендательный характер и могут уточняться общеобразовательной организацией и родителями (законными представителями) обучающихся;

являются ориентировочной основой для проведения оценочной экспертизы общеобразовательной деятельности образовательных организаций в части духовно-нравственного развития, осуществляемой при проведении государственной аккредитации образовательных организаций.

#### **4.2.4. Программа формирования экологической культуры, здорового и безопасного образа жизни**

Примерная программа формирования экологической культуры, здорового и безопасного образа является концептуальной методической основой для разработки и реализации общеобразовательной организацией собственной программы.

Программа формирования экологической культуры разрабатывается на основе системно-деятельностного и культурно-исторического подходов, с учётом этнических, социально-экономических, природно-территориальных и иных особенностей региона, запросов семей и других субъектов образовательного процесса и подразумевает



конкретизацию задач, содержания, условий, планируемых результатов, а также форм ее реализации, взаимодействия с семьёй, учреждениями дополнительного образования и другими общественными организациями.

Программа формирования экологической культуры, здорового и безопасного образа жизни — комплексная программа формирования у обучающихся с РАС знаний, установок, личностных ориентиров и норм поведения, обеспечивающих сохранение и укрепление физического и психического здоровья как одной из ценностных составляющих, способствующих познавательному и эмоциональному развитию ребёнка.

Программа формирования экологической культуры, здорового и безопасного образа жизни должна вносить вклад в достижение требований к личностным результатам освоения АООП: формирование представлений о мире в его органичном единстве и разнообразии природы, народов, культур; овладение начальными навыками адаптации в окружающем мире; формирование установки на безопасный, здоровый образ жизни, наличие мотивации к труду, работе на результат, бережному отношению к материальным и духовным ценностям. Важным условием ее реализации является вовлечение обучающихся с РАС в совместную деятельность на основе эмоционального осмысления происходящих событий.

Программа построена на основе общенациональных ценностей российского общества, таких, как гражданственность, здоровье, природа, экологическая культура, безопасность человека и государства. Она направлена на развитие мотивации и готовности обучающихся с РАС действовать предусмотрительно, придерживаться здорового и экологически безопасного образа жизни, ценить природу как источник духовного развития, информации, красоты, здоровья, материального благополучия.

При выборе стратегии реализации настоящей программы необходимо исходить из того, что формирование культуры здорового и безопасного образа жизни — необходимый и обязательный компонент здоровьесберегающей работы общеобразовательной организации, требующий создание соответствующей инфраструктуры, благоприятного психологического климата, обеспечение рациональной организации учебного процесса.

Наиболее эффективным путём формирования экологической культуры, здорового и безопасного образа жизни у обучающихся является направляемая и организуемая взрослыми самостоятельная деятельность обучающихся, развивающая способность понимать своё состояние, обеспечивающая усвоение способов рациональной организации режима дня, двигательной активности, питания, правил личной гигиены. Однако только знание основ здорового образа жизни не обеспечивает и не гарантирует их использования, если это не становится необходимым условием ежедневной жизни ребёнка в семье и социуме.

Реализация программы должна проходить в единстве урочной, внеурочной и внешкольной деятельности, в совместной педагогической работе общеобразовательной организации, семьи и других институтов общества.

Программа формирования экологической культуры, здорового и безопасного образа жизни является составной частью адаптированной общеобразовательной программы и должна проектироваться в согласовании с другими ее компонентами: планируемыми результатами, программой формирования базовых учебных действий, программами отдельных учебных предметов, внеурочной деятельности, нравственного развития.

Целью программы является социально-педагогическая поддержка в сохранении и укреплении физического, психического и социального здоровья обучающихся, формирование основ экологической культуры, здорового и безопасного образа жизни.

Основные задачи программы:

формирование представлений об основах экологической культуры на примере экологически сообразного поведения в быту и природе, безопасного для человека и окружающей среды;

формирование познавательного интереса и бережного отношения к природе;

формирование представлений об основных компонентах культуры здоровья и здорового образа жизни;





пробуждение в детях желания заботиться о своем здоровье (формирование заинтересованного отношения к собственному здоровью) путем соблюдения правил здорового образа жизни и организации здоровьесберегающего характера учебной деятельности и общения;

формирование представлений о рациональной организации режима дня, учебы и отдыха, двигательной активности;

формирование установок на использование здорового питания;

использование оптимальных двигательных режимов для обучающихся с учетом их возрастных, психофизических особенностей,

развитие потребности в занятиях физической культурой и спортом;

соблюдение здоровьесозидающих режимов дня;

развитие готовности самостоятельно поддерживать свое здоровье на основе использования навыков личной гигиены;

формирование негативного отношения к факторам риска здоровью обучающихся (сниженная двигательная активность, курение, алкоголь, наркотики и другие психоактивные вещества, инфекционные заболевания);

становление умений противостояния вовлечению в табакокурение, употребление алкоголя, наркотических и сильнодействующих веществ;

формирование потребности ребенка безбоязненно обращаться к врачу по любым вопросам, связанным с особенностями роста и развития, состояния здоровья;

формирование умений безопасного поведения в окружающей среде и простейших умений поведения в экстремальных (чрезвычайных) ситуациях.

#### Основные направления, формы реализации программы

Системная работа по формированию экологической культуры, здорового и безопасного образа жизни в общеобразовательной организации может быть организована по следующим направлениям:

1. Создание экологически безопасной, здоровьесберегающей инфраструктуры общеобразовательной организации.

2. Реализация программы формирования экологической культуры и здорового образа жизни в урочной деятельности.

3. Реализация программы формирования экологической культуры и здорового образа жизни во внеурочной деятельности.

4. Работа с родителями (законными представителями).

5. Просветительская и методическая работа со специалистами общеобразовательной организации.

Экологически безопасная, здоровьесберегающая инфраструктура общеобразовательной организации включает:

- соответствие состояния и содержания здания и помещений общеобразовательной организации экологическим требованиям, санитарным и гигиеническим нормам, нормам пожарной безопасности, требованиям охраны здоровья и охраны труда обучающихся;

- наличие и необходимое оснащение помещений для питания обучающихся, а также для хранения и приготовления пищи;

- организацию качественного горячего питания обучающихся, в том числе горячих завтраков;

- оснащённость кабинетов, физкультурного зала, спортплощадок необходимым игровым и спортивным оборудованием и инвентарём;

- наличие помещений для медицинского персонала;

- наличие необходимого (в расчёте на количество обучающихся) и квалифицированного состава специалистов, обеспечивающих оздоровительную работу с обучающимися (логопеды, учителя физической культуры, психологи, медицинские работники).

Ответственность и контроль за реализацию этого направления возлагаются на администрацию общеобразовательной организации.



### Реализация программы формирования экологической культуры и здорового образа жизни в урочной деятельности.

Программа реализуется на межпредметной основе путем интеграции в содержание базовых учебных предметов разделов и тем, способствующих формированию у обучающихся с РАС основ экологической культуры, установки на здоровый и безопасный образ жизни. Ведущая роль принадлежит таким учебным предметам как «Физическая культура», «Мир природы и человека», а также «Ручной труд».

### Реализация программы формирования экологической культуры и здорового образа жизни во внеурочной деятельности

Формирование экологической культуры, здорового и безопасного образа жизни осуществляется во внеурочной деятельности во всех направлениях (социальном, духовно-нравственном, спортивно-оздоровительном, общекультурном). Приоритетными могут рассматриваться спортивно-оздоровительное и духовно-нравственное направления (особенно в части экологической составляющей).

Спортивно-оздоровительная деятельность является важнейшим направлением внеурочной деятельности обучающихся с РАС, основная цель которой создание условий, способствующих гармоничному физическому, нравственному и социальному развитию личности обучающегося средствами физической культуры, формированию культуры здорового и безопасного образа жизни. Взаимодействие урочной и внеурочной деятельности в спортивно-оздоровительном направлении способствует усилению оздоровительного эффекта, достигаемого в ходе активного использования обучающимися с РАС освоенных знаний, способов и физических упражнений в физкультурно-оздоровительных мероприятиях, режиме дня, самостоятельных занятиях физическими упражнениями. Образовательные организации должны предусмотреть:

организацию работы спортивных секций и создание условий для их эффективного функционирования;

регулярное проведение спортивно-оздоровительных мероприятий (дней спорта, соревнований, олимпиад, походов и т. п.).

проведение просветительской работы с обучающимися с РАС (по вопросам сохранения и укрепления здоровья обучающихся, профилактике вредных привычек, заболеваний, травматизма и т.п.).

#### Реализация дополнительных программ

В рамках указанных направлений внеурочной работы разрабатываются дополнительные программы экологического воспитания обучающихся с РАС и формирования у них основ безопасной жизнедеятельности.

Во внеурочной деятельности экологическое воспитание осуществляется в рамках духовно-нравственного воспитания. Экологическое воспитание направлено на формирование элементарных экологических представлений, осознанного отношения к объектам окружающей действительности, ознакомление с правилами общения человека с природой для сохранения и укрепления здоровья, экологически грамотного поведения в школе и дома.

Основными источниками содержания выступают экологические образы в традициях и творчестве разных народов, художественной литературе, искусстве, а также элементы научного знания.

Формируемые ценности: природа, здоровье, экологическая культура, экологически безопасное поведение.

В качестве дополнительной программы разрабатывается и программа формирования основ безопасного поведения обучающихся с РАС.

В содержании программ должно быть предусмотрено расширение представлений обучающихся с РАС о здоровом образе жизни, ознакомление с правилами дорожного движения, безопасного поведения в быту, природе, в обществе, на улице, в транспорте, а также в экстремальных ситуациях.



Разрабатываемые программы характеризует выраженная практическая и профилактическая направленность. Изучение основ безопасной жизнедеятельности, здорового образа жизни должно способствовать овладению обучающимися с РАС основными навыками здорового образа жизни, элементарными приемами, действиями в опасных ситуациях и при несчастных случаях, в том числе простыми способами оказания или поиска помощи, а также формированию стереотипов безопасного поведения в типичных ситуациях.

Содержательные приоритеты программ определяются на основании учета индивидуальных и возрастных особенностей обучающихся их потребностей, а также особенностей региона проживания.

При реализации программы следует учитывать, что во внеурочной деятельности на первое место выдвигается опыт применения формируемых усилиями всех учебных предметов базовых учебных действий, ценностных ориентаций и оценочных умений, социальных норм поведения, направленных на сохранение здоровья и обеспечение экологической безопасности человека и природы. В связи с этим необходимо продумать организацию системы мероприятий, позволяющих обучающимся с РАС использовать на практике полученные знания и усвоенные модели, нормы поведения в типичных ситуациях.

*Формы организации внеурочной деятельности:* спортивно-оздоровительные мероприятия, досугово-развлекательные мероприятия, ролевые игры, занятия, развивающие ситуации, общественно полезная практика, спортивные игры, соревнования, дни здоровья, занятия в кружках, прогулки, тематические беседы, праздники, недели здорового образа жизни, мини-проекты, экологические акции, походы по родному краю и т.д.

#### Просветительская работа с родителями

Просветительская работа с родителями (законными представителями) направлена на повышение уровня знаний по вопросам охраны и укрепления здоровья детей, формирования безопасного образа жизни включает:

проведение родительских собраний, семинаров, лекций, тренингов, конференций, круглых столов и т.п.;

организацию совместной работы педагогов и родителей (законных представителей) по проведению оздоровительных, природоохранных мероприятий, спортивных соревнований, дней здоровья, занятий по профилактике вредных привычек и т. п.

В содержательном плане просветительская работа направлена на ознакомление родителей широким кругом вопросов, связанных с особенностями психофизического развития детей, укреплением здоровья детей, созданием оптимальных средовых условий в семье, соблюдением режима дня в семье, формированием у детей стереотипов безопасного поведения, повышением адаптивных возможностей организма, профилактикой вредных привычек, дорожно-транспортного травматизма и т. д.

Эффективность реализации этого направления зависит от деятельности администрации общеобразовательной организации, всех специалистов, работающих в общеобразовательной организации (педагогов-дефектологов, педагогов-психологов, медицинских работников и др.).

#### Просветительская и методическая работа с педагогами и специалистами

Просветительская и методическая работа с педагогами и специалистами, направленная на повышение квалификации работников общеобразовательной организации и повышение уровня их знаний по проблемам охраны и укрепления здоровья детей, включает:

- проведение соответствующих лекций, консультаций, семинаров, круглых столов, родительских собраний, педагогических советов по данной проблеме;

- приобретение для педагогов, специалистов и родителей (законных представителей) необходимой научно-методической литературы;

- привлечение педагогов, медицинских работников, психологов и родителей (законных представителей) к совместной работе по проведению природоохранных, оздоровительных мероприятий и спортивных соревнований.

#### Планируемые результаты освоения программы формирования экологической культуры,



#### здорового и безопасного образа жизни

##### *Важнейшие личностные результаты:*

ценностное отношение к природе; бережное отношение к живым организмам, способность сочувствовать природе и её обитателям;

потребность в занятиях физической культурой и спортом;

негативное отношение к факторам риска здоровью (сниженная двигательная активность, курение, алкоголь, наркотики и другие психоактивные вещества, инфекционные заболевания);

эмоционально-ценностное отношение к окружающей среде, осознание необходимости ее охраны;

ценностное отношение к своему здоровью, здоровью близких и окружающих людей;

элементарные представления об окружающем мире в совокупности его природных и социальных компонентов;

установка на здоровый образ жизни и реализация ее в реальном поведении и поступках;

стремление заботиться о своем здоровье;

готовность следовать социальным установкам экологически культурного здоровьесберегающего, безопасного поведения (в отношении к природе и людям);

готовность противостоять вовлечению в табакокурение, употребление алкоголя, наркотических и сильнодействующих веществ;

готовность самостоятельно поддерживать свое здоровье на основе использования навыков личной гигиены;

овладение умениями взаимодействия с людьми, работать в коллективе с выполнением различных социальных ролей;

освоение доступных способов изучения природы и общества (наблюдение, запись, измерение, опыт, сравнение, классификация и др.);

развитие навыков устанавливать и выявлять причинно-следственные связи в окружающем мире;

овладение умениями ориентироваться в окружающем мире, выбирать целевые и смысловые установки в своих действиях и поступках, принимать решения.

#### **4.2.5. Программа коррекционной работы**

Настоящая рабочая программа носит коррекционно-развивающий характер. В рабочей программе определены основные направления работы, условия и средства формирования коррекции, развития и профилактики нарушений познавательного развития обучающихся

##### Основные направления работы:

диагностическое;

коррекционное;

аналитическое;

консультативно-просветительское и профилактическое направление;

организационно-методическое.

Учитель-дефектолог проводит диагностику обучающихся в начале учебного года с целью определения уровня развития высших психических функций, имеющихся знаний и умений. По результатам диагностического обследования и руководствуясь рекомендациями ТППК и, учитель-дефектолог комплектует состав учащихся, с которыми будет проводить индивидуальные занятия, определяя подходящий для каждого обучающегося коррекционный курс и уровень (год обучения) курса (каждый коррекционный курс рассчитан на 4 года обучения по 18 занятий в каждом модуле). Каждый модуль заканчивается итоговым обследованием обучающегося для определения индивидуальных достижений по результатам проведенных занятий. При необходимости (если ожидаемые результаты оказались недостаточными) занятия с учеником продолжаются либо дублируются. При достижении



ожидаемых результатов ученик выпускается, а учитель-дефектолог зачисляет на занятия другого обучающегося, нуждающегося в помощи специалиста.

**Цель реализации** Рабочей программы учителя-дефектолога – обеспечение требований ФГОС образования обучающихся с умственной отсталостью (интеллектуальными нарушениями).

### **Планируемые (ожидаемые) результаты.**

Основным ожидаемым результатом освоения обучающимся программы коррекционных курсов является развитие жизненной компетенции, позволяющей достичь максимальной самостоятельности (в соответствии с его психическими и физическими возможностями) в решении повседневных жизненных задач, включение в жизнь общества через индивидуальное поэтапное и планомерное расширение жизненного опыта и повседневных социальных контактов.

ФГОС обучающихся с умственной отсталостью (интеллектуальными нарушениями) с устанавливает требования к результатам освоения АООП, которые рассматриваются как возможные (примерные) и соразмерные с индивидуальными возможностями и специфическими образовательными потребностями обучающихся.

Требования устанавливаются к результатам:

личностным, включающим сформированность мотивации к обучению и познанию, социальные компетенции, личностные качества;

предметным, включающим освоенный обучающимся в ходе изучения учебного предмета опыт специфической для данной предметной области деятельности по получению нового знания и его применению.

### **Программа коррекционного курса «Сенсорное развитие»**

#### **Пояснительная записка**

Программа коррекционного курса «Сенсорное развитие» направлена на формирование полноценного восприятия окружающей действительности. Первой ступенью познания мира является чувственный опыт человека. Успешность умственного, физического, эстетического воспитания в значительной степени зависит от качества сенсорного опыта детей, т.е. от того, насколько полно ребенок воспринимает окружающий мир. У обучающихся с умеренной, тяжелой, глубокой умственной отсталостью, с тяжелыми множественными нарушениями развития сенсорный опыт спонтанно не формируется. Чем тяжелее нарушения у ребенка, тем значительнее роль развития чувственного опыта: ощущений и восприятий. Дети с ТМНР наиболее чувствительны к воздействиям на сохранные анализаторы, поэтому педагогически продуманный выбор средств и способов сенсорного воздействия будет благоприятствовать их дальнейшему психическому и физическому развитию.

**Целью коррекционного курса «Сенсорное развитие»** является обогащение чувственного опыта в процессе целенаправленного систематического воздействия на сохранные анализаторы. Программно-методический материал коррекционного курса «Сенсорное развитие» включает 5 разделов:

«Зрительное восприятие»

«Слуховое восприятие»

«Кинестетическое восприятие»

«Восприятие запаха»

«Восприятие вкуса».

Содержание каждого раздела представлено по принципу от простого к сложному. Сначала проводится работа, направленная на расширение диапазона воспринимаемых ощущений ребенка, стимуляцию активности. Под активностью подразумеваются психические, физические, речевые реакции ребенка, например: эмоционально-двигательная отзывчивость, концентрация внимания, вокализация. В дальнейшем в ходе обучения формируются сенсорно-перцептивные действия. Ребенок учится не только распознавать свои ощущения, но и перерабатывать получаемую информацию, что в будущем поможет ему лучше ориентироваться в окружающем мире. Для реализации курса необходимо специальное





материально-техническое оснащение, включающее: оборудованную сенсорную комнату, сухой (шариковый) и водный бассейны, игрушки и предметы со световыми, звуковыми эффектами, образцы материалов, различных по фактуре, вязкости, температуре, плотности, сенсорные панели, наборы аромобаночек, вибромассажеры и т.д.

### **Содержание коррекционного курса «Сенсорное развитие».**

Содержание коррекционного курса «Сенсорное развитие» направлено на развитие психомоторной и сенсорной сферы обучающихся с умеренной, тяжелой и глубокой степенью умственной отсталостью (интеллектуальными нарушениями), тяжелыми и множественными нарушениями развития, имеет практическую направленность и максимально индивидуализировано, поэтому деление программы на блоки условно.

Зрительное восприятие:

Формирование умения фиксировать взгляд на лице человека.

Формирование умения фиксировать взгляд на неподвижном светящемся предмете.

Формирование умения фиксировать взгляд на неподвижном предмете.

Формирование умения прослеживать взглядом за движущимся близко расположенным предметом.

Формирование умения прослеживать взглядом за движущимся удаленным объектом.

Формирование умения узнавать и различать цвет объектов.

Слуховое восприятие:

Формирование умения локализовать неподвижный (близко расположенный) источник звука.

Формирование умения прослеживать за (близко расположенным) перемещающимся источником звука (для детей с нарушениями зрения).

Формирование умения локализовать неподвижный (удаленный) источник звука.

Формирование умения соотносить звук с его источником.

Формирование умения находить одинаковые по звучанию объекты.

Кинестетическое восприятие:

Формирование адекватной эмоционально-двигательной реакции на прикосновения человека.

Формирование адекватной реакции на соприкосновение с различными материалами.

Формирование адекватной реакции на вибрацию, исходящую от объектов.

Формирование адекватной реакции на давление на поверхность тела.

Формирование адекватной реакции на положение тела.

Формирование адекватной реакции на изменение положения тела.

Формирование адекватной реакции на положение частей тела.

Формирование адекватной реакции на соприкосновение тела с разными видами поверхностей.

Формирование умения различать свойства материалов.

Восприятие запаха:

Формирование адекватной реакции на запахи.

Формирование умения узнавать и различать объекты по запаху.

Восприятие вкуса.

Формирование адекватной реакции на продукты.

Формирование умения узнавать и различать продукты по вкусу.

Формирование умения узнавать и различать вкусовые качества продуктов.

### **Ожидаемые результаты освоения коррекционного курса «Сенсорное развитие»:**

фиксация взгляда на лице человека;

фиксация взгляда на неподвижном светящемся предмете (фонарик, пламя свечи, светящиеся игрушки);

фиксация взгляда на неподвижном предмете, расположенном на уровне глаз (выше и ниже уровня глаз) напротив ребенка (справа, слева от ребенка);

прослеживание взглядом за близко расположенным предметом, движущимся по горизонтали (по вертикали, по кругу, вперед/назад);

прослеживание взглядом за движущимся удаленным объектом;



узнавание/различение цвета объектов (красный, синий, желтый, зеленый, черный и др.);  
локализация неподвижного источника звука, расположенного на уровне уха (на уровне плеча, талии);  
прослеживание за близко расположенным перемещающимся источником звука;  
локализация неподвижного удаленного источника звука;  
соотнесение звука с его источником;  
нахождение одинаковых по звучанию объектов;  
адекватная эмоционально-двигательная реакция на прикосновения человека;  
адекватная реакция на соприкосновение с материалами, различными по температуре, фактуре, вязкости;  
адекватная реакция на вибрацию, исходящую от объектов;  
адекватная реакция на давление на поверхность тела;  
адекватная реакция на горизонтальное (вертикальное) положение тела;  
адекватная реакция на изменение положения тела;  
адекватная реакция на положение частей тела;  
адекватная реакция на соприкосновение тела с разными видами поверхностей;  
различение свойств материалов: холодный/горячий, гладкий/шероховатый, мокрый/сухой, жидкий/густой;  
адекватная реакция на запахи; результат: узнавание/различение объектов по запаху;  
адекватная реакция на продукты, различные по вкусовым качествам (горький/сладкий, кислый/соленый), консистенции (жидкий/твердый, вязкий/сыпучий);  
узнавание/различение продуктов по вкусу (шоколад, груша и др.); узнавание/различение основных вкусовых качеств продуктов (горький/сладкий, кислый/соленый).

### **Зрительное восприятие:**

Формирование умения фиксировать взгляд на лице человека.

Ожидаемый результат: фиксация взгляда на лице человека.

Методические рекомендации: ребенок учится удерживать взгляд на лице человека, находящегося на расстоянии вытянутой руки. Для привлечения взгляда ребенка можно использовать положительные эмоции: мимику, интонацию, тембр голоса.

Формирование умения фиксировать взгляд на неподвижном светящемся предмете.

Ожидаемый результат: фиксация взгляда на неподвижном светящемся предмете (фонарик, пламя свечи, светящиеся игрушки).

Методические рекомендации: в работе рекомендуется использовать фонарик, пламя свечи, светящиеся игрушки и предметы, которые предъявляются на расстоянии до 1 метра. Необходимо учитывать размер предъявляемого предмета: чем меньше предмет, тем ближе к ребенку он расположен. Сначала ребенок удерживает взгляд на светящемся предмете в течение 3 секунд, постепенно время удержания взгляда увеличивается. При проведении упражнений в темной комнате нужно чередовать появление и исчезновение света. При работе с фонариком в затемненной комнате рекомендуется направлять луч света на стену и обращать внимание ребенка на световое пятно. Частота и продолжительность упражнений зависит от реакции ребенка. Если световое воздействие пугает ребенка и вызывает устойчивое повторяющееся противодействие (ребенок щурится, отворачивается), отрицательные эмоциональные реакции, то нужно прервать выполнение упражнения. Нельзя использовать световую стимуляцию при работе с детьми с эпилепсией.

Формирование умения фиксировать взгляд на неподвижном предмете.

Ожидаемый результат: фиксация взгляда на неподвижном предмете, расположенном на уровне глаз (выше и ниже уровня глаз) напротив ребенка (справа, слева от ребенка).

Методические рекомендации: при обучении фиксации взгляда на предмете первоначально предъявляемый ребенку предмет должен быть в размер ладони, круглым, одноцветным, ярким, без лишних деталей, затрудняющих его целостное восприятие, и располагаться перед ним (справа, слева) на уровне глаз на расстоянии 45-50 см. После этого предмет предъявляется выше (ниже) уровня глаз. Если ребенок не смотрит на предъявляемый



предмет, то учитель привлекает его внимание речью, например: «Посмотри: шарик». Если ребенок не понимает речь, то можно использовать звучащий предмет, кратковременное звучание которого также привлечет внимание ребенка. Если не удалось заинтересовать ребенка, то ему предъявляют более привлекательный для него предмет. В дальнейшем можно предъявлять предметы большего и меньшего размера и более сложные по конструкции (пирамидка, машинка, кукла и др.). Ребенок учится удерживать взгляд на предмете, начиная с 3-х секунд, с последующим увеличением времени фиксации взгляда.

Формирование умения проследить взглядом за движущимся близко расположенным предметом.

Ожидаемый результат: проследить взглядом за близко расположенным предметом, движущимся по горизонтали (по вертикали, по кругу, вперед/назад).

Методические рекомендации: педагог предъявляет предмет на уровне глаз ребенка, после чего перемещает его в разных направлениях на расстояние от 30 см до 1 метра.

Формирование умения проследить взглядом за движущимся удаленным объектом.

Ожидаемый результат: проследить взглядом за движущимся удаленным объектом.

Методические рекомендации: используемые для проследования взглядом объекты перемещаются в пространстве комнаты на расстоянии более 1 метра. Это могут быть люди, заводные игрушки, машинки на батарейках и т.п.

Формирование умения узнавать и различать цвет объектов.

Ожидаемый результат: узнавание/различение цвета объектов (красный, синий, желтый, зеленый, черный и др.).

Методические рекомендации: ребенку предъявляют предмет определенного цвета и называют этот цвет. Ребенок учится находить предметы такого же цвета (такой-не такой), называть цвет заданного предмета.

### **Слуховое восприятие.**

Формирование умения локализовать неподвижный (близко расположенный) источник звука.

Ожидаемый результат: локализация неподвижного источника звука, расположенного на уровне уха (на уровне плеча, талии).

Методические рекомендации: педагог привлекает внимание ребенка появлением звука в тишине или неожиданным прекращением звучания. Используемые звуки должны быть в диапазоне силы звука, примерно, 55-60 дБ. При необходимости интенсивность звукового воздействия может меняться. В качестве источника звука используют музыкальные инструменты и предметы, издающие звук при сжимании, надавливании, встряхивании, например, трещетка и др. Источник звука ребенок не должен видеть. Когда ребенок локализует звук на уровне уха, источник звука должен находиться на уровне 25-30 см от уха. Максимальное расстояние до источника звука не более 1 метра. Важным для ребенка источником звука является человек. Говорящий с ребенком человек должен находиться рядом с ним. Сначала ребенок реагирует на обращенную речь в тишине, затем на фоне других негромких звуков. В работе с ребенком нельзя использовать резкие и очень громкие звуки.

Формирование умения проследить за (близко расположенным) перемещающимся источником звука (для детей с нарушениями зрения).

Ожидаемый результат: проследить за близко расположенным перемещающимся источником звука.

Методические рекомендации: педагог издает короткий звук звучащим предметом и дает ребенку потрогать источник звука для того, чтобы он понял, что то, что звучит, можно потрогать. После того, как ребенок установит причинно-следственную связь, педагог перемещает звучащий предмет и снова издает им звук. Каждый раз ребенок будет пытаться дотянуться до места, где был источник звука. Источник звука перемещается на расстояние не более 1 метра в различных направлениях (сверху вниз, по диагонали и др.).

Формирование умения локализовать неподвижный (удаленный) источник звука.

Ожидаемый результат: локализация неподвижного удаленного источника звука.



Методические рекомендации: сначала ребенку показывают предмет (музыкальную игрушку, мобильный телефон, магнитофон и др.) и дают послушать, как он звучит. Затем ребенок закрывает глаза или выходит из помещения, а педагог включает звук и прячет предмет в пределах комнаты. Ребенку предлагают найти звучащий предмет. В процессе поиска педагог, при необходимости, корректирует траекторию движения ребенка.

Формирование умения соотносить звук с его источником.

Ожидаемый результат: соотношение звука с его источником.

Методические рекомендации: в работе педагог использует знакомые ребенку бытовые звуки (пылесос, телефон, будильник и др.), звуки природы (пение птиц, мяуканье кота, мычание коровы, шум дождя, гром и др.) в аудиозаписи. Звуковой материал рекомендуем использовать группами, например, звуки домашних животных, звуки бытовых приборов и т.д. Обучение проводится следующим образом: сначала ребенок знакомится со звучанием объекта, например, кошка мяукает, пылесос гудит и др. Затем при предъявлении звука ребенок показывает соответствующий объект (изображение).

Формирование умения находить одинаковые по звучанию объекты.

Ожидаемый результат: нахождение одинаковых по звучанию объектов.

Методические рекомендации: в работе используют два одинаковых набора звучащих объектов: музыкальные инструменты, «шумящие» коробочки и др. На занятие с использованием «шумящих» коробочек педагог выбирает внешне одинаковые коробочки с разными наполнителями, например, горохом и пшеном. Две коробочки (с горохом и пшеном) находятся у ребенка, и две таких же коробочки у педагога. Сначала ребенка знакомят со звучанием каждой коробочки. Затем учитель предъявляет ребенку звук, тождественный по звучанию одному из объектов, и просит найти такой же. Ребенок выбирает объект с таким же звучанием.

### **Кинестетическое восприятие.**

Формирование адекватной эмоционально-двигательной реакции на♣ прикосновения человека.

Ожидаемый результат: адекватная эмоционально-двигательная реакция на прикосновения человека.

Методические рекомендации: для предупреждения появления у ребенка нежелательных влечений рекомендуем использовать в работе прикосновения в виде касания, поглаживания, похлопывания, сжимания, растирания и др. к голове и конечностям ребенка. Педагог должен выявить, какие прикосновения приятны ребенку, а что вызывает у него отрицательную реакцию. Когда ребенку неприятны прикосновения – он избегает воздействия раздражителя (отдергивает руку, вздрагивает, отодвигается, капризничает и т.д.). Если у ребенка стойкая отрицательная реакция на данный вид воздействия, то нельзя его продолжать. Если ребенку нравятся ощущения, он стремится к их продолжению (подставляет руку, вокализует в случае прекращения тактильного воздействия и т.д.). Начинать работу следует с более легких прикосновений, которые учитель сопровождает спокойной, негромкой речью. При этом важно помнить, что доминировать должны возникающие у ребенка тактильные ощущения, а не слуховые. Эмоционально окрашенная речь (даже если ребенок не понимает обращенную речь) помогает ему принимать и положительно реагировать на ощущения, которые у него возникают. Постепенно прикосновения становятся разнообразнее и интенсивнее. Если ребенок возбужден, то прикосновения должны быть нежными, успокаивающими. Если же ребенок вялый, пассивный, то энергичные действия взрослого (похлопывание, растирание и т.д.) должны стимулировать его активность.

Формирование адекватной реакции на соприкосновение с различными материалами.

Ожидаемый результат: адекватная реакция на соприкосновение с материалами (дерево, металл, клейстер, пластмасса, бумага, вода и др.), различными по температуре (холодный, теплый), фактуре (гладкий, шероховатый), вязкости (жидкий, густой, сыпучий).





Методические рекомендации: педагог погружает руки ребенка в материал и помогает ему ощупать его. Рекомендуем установить у ребенка факт наличия или отсутствия порога чувствительности при соприкосновении с теми или иными материалами. Воздействие должно быть щадящим, не резким, чтобы не напугать ребенка, не вызвать у него негативную реакцию.

Формирование адекватной реакции на вибрацию, исходящую от объектов.

Ожидаемый результат: адекватная реакция на вибрацию, исходящую от объектов.

Методические рекомендации: рекомендуется начинать работу с использования вибрирующих игрушек, массажеров без звука. В дальнейшем можно применять бытовые приборы, камертон, музыкальное кресло, область гортани человека и др. Воздействие должно быть щадящим, непродолжительным по времени, не вызывающим у ребенка негативную реакцию. Нельзя прикладывать вибрирующие предметы в область живота.

Формирование адекватной реакции на давление на поверхность тела.

Ожидаемый результат: адекватная реакция на давление на поверхность тела.

Методические рекомендации: рекомендуем начинать работу с кратковременных воздействий на разные участки тела ребенка (руки, ноги, спина, голова), делая между ними паузы для того, чтобы у ребенка была возможность прислушаться к своим ощущениям. Воздействие на поверхность тела должно быть щадящим, не резким, чтобы не вызвать у ребенка негативную реакцию. Интенсивность воздействия постепенно увеличивается и чередуется: сначала более легкие, затем сильные надавливания и наоборот. В работе используются различные предметы, например, мячи с разными поверхностями, массажеры и др.

Формирование адекватной реакции на положение тела.

Ожидаемый результат: адекватная реакция на горизонтальное (вертикальное) положение тела.

Методические рекомендации: ребенок принимает заданную позу либо в вертикальном (стоит, сидит), либо в горизонтальном положении (лежит на спине, на боку) самостоятельно или с помощью взрослого. Данное положение тела он удерживает в течение нескольких минут для того, чтобы у него была возможность «прислушаться» к своим ощущениям.

Формирование адекватной реакции на изменение положения тела.

Ожидаемый результат: адекватная реакция на изменение положения тела.

Методические рекомендации: чтобы вызвать у ребенка реакцию на изменение положения своего тела в пространстве, его поворачивают, переворачивают его, кружат, наклоняют в стороны, поднимают, опускают, качают, катают в разном темпе. Для этого используют гамак, качели, вращающееся кресло и т.п. Не рекомендуется выполнять данные упражнения продолжительное время, а также с детьми с эпилепсией.

Формирование адекватной реакции на положение частей тела.

Ожидаемый результат: адекватная реакция на положение частей тела.

Методические рекомендации: учитель берет руку (ногу) ребенка и выполняет сгибание, разгибание, отведение конечностей в стороны в разном темпе, с разной амплитудой, фиксируя на некоторое время это положение. Важно поочередно задействовать все суставы (лучезапястный, локтевой, плечевой, голеностопный, коленный, тазобедренный). При выполнении наклонов, поворотов головы ребенка необходимо быть предельно осторожными, выполнять упражнения в медленном темпе.

Формирование адекватной реакции на соприкосновение тела с разными видами поверхностей.

Ожидаемый результат: адекватная реакция на соприкосновение тела с разными видами поверхностей.

Методические рекомендации: с учетом психоэмоционального состояния ребенка на момент проведения занятия выбирается задача: либо успокоить ребенка, либо активизировать его. В качестве поверхностей используются: мягкий матрас, твердая кушетка, шариковый бассейн,





водный бассейн и т.д. На начальном этапе следует ограничить время соприкосновения тела с поверхностью несколькими минутами. За это время ребенок должен успеть прислушаться к ощущениям своего тела. Для большей сосредоточенности на ощущениях рекомендуется выполнять упражнение в отдельной комнате, в тишине, желательно с закрытыми глазами. Положение тела может быть разным: сначала ребенок ложится на живот, затем на спину, на бок. Одежда у ребенка должна быть удобной, эластичной, не сковывающей движения частей тела.

Формирование умения различать свойства материалов.

Ожидаемый результат: различение свойств материалов: холодный, горячий (гладкий/шероховатый; мокрый/сухой; жидкий/густой).

Методические рекомендации: работа с ребенком проводится в игровой форме с использованием различных материалов, например: жидкий/густой клейстер, холодная/горячая вода и т.д. Ребенок знакомится со свойствами материалов в процессе соприкосновения с ними (погружает руки в материал, зачерпывает, переливает, гладит по поверхности и др.). Ребенок учится играть в такие дидактические игры, как «Волшебный мешочек», «Угадай, что это?» и т.п. Сначала ребенок рассматривает, называет и ощупывает один предмет (материал) с открытыми, а затем закрытыми глазами. Он запоминает ощущения, возникающие от соприкосновения с этим предметом (материалом). На другом занятии ему сразу предлагают ощупать предмет (материал) с закрытыми глазами и назвать его или выбрать такой же из нескольких предложенных. На следующих занятиях подобная работа проводится с другими предметами (материалами). Упражнения на определение свойств различных материалов могут проводиться как в естественных ситуациях, так и на специально организованных занятиях. Ребенку предлагают потрогать материалы (объекты) и определить их свойства. Для определения отдельного свойства материала необходимо использовать один и тот же материал, например, для определения температуры используют холодную и горячую воду, для определения фактуры материала, например, гладкую и шероховатую деревянные доски.

### **Восприятие запаха.**

Формирование адекватной реакции на запахи.

Ожидаемый результат: адекватная реакция на запахи.

Методические рекомендации: источник запаха должен находиться в непосредственной близости от носа, при этом педагог удерживает источник запаха на расстоянии 10-15 см. Важно помнить, что длительное воздействие на обонятельный анализатор может вызвать пресыщение. Предлагаемые ребенку запахи должны быть не резкими. Рекомендуется использовать фрукты, овощи, продукты питания, растения (трава, цветы, хвоя), духи, мыло, зубную пасту, мягкое арома-масло и др.

Формирование умения узнавать и различать объекты по запаху.

Ожидаемый результат: узнавание/различение объектов по запаху (лимон, банан, хвоя, кофе и др.)

Методические рекомендации: ребенку предъявляют объект и дают его понюхать. Запахи пищевых продуктов желательно подкреплять вкусовыми ощущениями. Начинать работу следует со знакомых ребенку запахов: фрукты, овощи, продукты питания, растения (трава, цветы, хвоя), духи, мыло, зубную пасту и др. Сначала ребенок рассматривает, называет и нюхает один объект и запоминает его запах. На другом занятии ему предлагают понюхать объект с закрытыми глазами и назвать его или выбрать из нескольких предложенных. На следующих занятиях подобная работа проводится с другими объектами.

### **Восприятие вкуса.**

Формирование адекватной реакции на продукты.

Ожидаемый результат: адекватная реакция на продукты, различные по вкусовым качествам (горький, сладкий, кислый, соленый), консистенции (жидкий, твердый, вязкий, сыпучий).

Методические рекомендации: начинать работу нужно со знакомых продуктов, предпочитаемых ребенком в еде. Ребенку дают один и тот же продукт (небольшими



кусочками), но разный по вкусовым качествам, например, сладкое яблоко, кислое яблоко. В дальнейшем необходимо использовать продукты, редко употребляемые ребенком, предлагая их сначала малыми дозами.

Формирование умения узнавать и различать продукты по вкусу.

Ожидаемый результат: узнавание/различение продуктов по вкусу (шоколад, груша и др.)

Методические рекомендации: сначала ребенка учат соотносить один продукт с его вкусом. Затем ребенку показывают и дают попробовать два продукта, вкус которых ему знаком (например, яблоко и колбаса). После этого ему дают попробовать кусочек одного из продуктов (не показывая его). Ребенок должен узнать по вкусу продукт.

Формирование умения узнавать и различать вкусовые качества продуктов.

Ожидаемый результат: узнавание/различение основных вкусовых качеств продуктов (горький, сладкий, кислый, соленый).

Методические рекомендации: ребенку малыми дозами предлагают попробовать продукты с различными вкусовыми качествами, при этом учитель называет их. Затем ребенок пробует и сам называет вкусовое качество продукта. Если ребенку доступно освоение более сложного учебного материала, его учат различать дополнительные вкусовые качества продуктов: острый, фруктовый и др.

## **Программа коррекционного курса «Предметно-практические действия»**

### **Пояснительная записка**

Вследствие органического поражения ЦНС у детей с умеренной, тяжелой, глубокой умственной отсталостью, с ТМНР процессы восприятия, памяти, мышления, речи, двигательных и других функций нарушены или искажены, поэтому формирование предметных действий происходит со значительной задержкой. У многих детей с ТМНР, достигших школьного возраста, действия с предметами остаются на уровне неспецифических манипуляций. В этой связи ребенку необходима специальная обучающая помощь, направленная на формирование разнообразных видов предметно-практической деятельности. Обучение начинается с формирования элементарных специфических манипуляций, которые со временем преобразуются в произвольные целенаправленные действия с различными предметами и материалами.

**Целью коррекционного курса «Предметно – практические действия»** является формирование целенаправленных произвольных действий с различными предметами и материалами. В процессе обучения дети с умеренной, тяжелой, глубокой умственной отсталостью, с тяжелыми множественными нарушениями развития знакомятся с различными предметами и материалами и осваивают действия с ними. Сначала формируются приемы элементарной предметной деятельности, такие как: захват, удержание, перекладывание и др., которые в дальнейшем используются в разных видах продуктивной деятельности: изобразительной, доступной бытовой и трудовой деятельности, самообслуживании.

Материально-техническое оснащение учебного предмета «Предметно-практические действия» включает: предметы для нанизывания на стержень, шнур, нить (кольца, шары, бусины), звучащие предметы для встряхивания, предметы для сжимания (мячи различной фактуры, разного диаметра), вставления (стаканчики одинаковой величины) и др.

### **Содержание коррекционного курса «Предметно – практические действия»**

Программно-методический материал коррекционного курса «Предметно – практические действия» включает 2 раздела:

Раздел I «Действия с материалами»

Раздел II «Действия с предметами»

Содержание коррекционного курса «Предметно – практические действия» направлено на формирование у обучающихся с умеренной, тяжелой и глубокой степенью умственной отсталостью (интеллектуальными нарушениями), тяжелыми и множественными нарушениями развития целенаправленных произвольных действий с различными предметами и материалами. Обучение этому курсу имеет практическую направленность и максимально индивидуализировано, поэтому деление программы на блоки условно.



## **Раздел I «Действия с материалами»**

Формирование умения сминать материал.

Формирование умения разрывать материал.

Формирование умения размазывать материал.

Формирование умения разминать материал.

Формирование умения пересыпать материал.

Формирование умения переливать материал.

Формирование умения наматывать материал.

## **Раздел II «Действия с предметами»**

Формирование умения захватывать, удерживать, отпускать предмет.

Формирование умения встряхивать предмет, издающий звук.

Формирование умения толкать предмет от себя.

Формирование умения тянуть предмет по направлению к себе.

Формирование умения вращать предмет.

Формирование умения нажимать на предмет.

Формирование умения сжимать предмет.

Формирование умения вынимать предметы из емкости.

Формирование умения складывать предметы в емкость.

Формирование умения переключать предметы из одной емкости в другую.

Формирование умения вставлять предметы в отверстия.

Формирование умения нанизывать предметы на стержень, нить.

## **Ожидаемые результаты освоения коррекционного курса**

### **«Предметно – практические действия»:**

сминание материала (салфетки, туалетная бумага, бумажные полотенца, газета, цветная, папиросная бумага, калька и др.): двумя руками, одной рукой, пальцами;

разрывание материала (бумага, вата, природный материал): двумя руками, направляя руки в разные стороны; двумя руками, направляя одну руку к себе, другую руку от себя; пальцами обеих рук, направляя одну руку к себе, другую руку от себя;

размазывание материала: сверху вниз; слева направо; по кругу;

разминание материала (тесто, пластилин, глина, пластичная масса): двумя руками, одной рукой;

пересыпание материала (крупы, песок, земля, мелкие предметы): двумя руками, с использованием инструмента (лопатка, стаканчик и др.);

переливание материала (вода): двумя руками, с использованием инструмента (стаканчик, ложка и др.);

наматывание материала (бельевая веревка, шпагат, шерстяные нитки, шнур и др.);

захват, удержание, отпускание предмета (шарики, кубики, мелкие игрушки, шишки и др.);

встряхивание предмета, издающего звук (бутылочки с бусинками или крупой и др.);

толкание предмета от себя (игрушка на колесиках, ящик, входная дверь и др.);

притягивание предмета по направлению к себе (игрушка на колесиках, ящик и др.);

вращение предмета (завинчивающиеся крышки на банках, бутылках, детали конструктора с болтами и гайками и др.);

нажатие на предмет (юла, рычаг, кнопка, коммуникатор и др.): всей кистью, пальцем;

вынимание предметов из емкости; складывание предметов в емкость; переключивание предметов из одной емкости в другую;

вставление предметов в отверстия (одинаковые стаканчики, мозаика и др.);

нанизывание предметов (шары, кольца, крупные и мелкие бусины и др.): на стержень, на нить.

## **Раздел I «Действия с материалами»**

Формирование умения сминать материал.



Ожидаемый результат: сминание материала (салфетки, туалетная бумага, бумажные полотенца, газета, цветная, папиросная бумага, калька и др.): двумя руками, одной рукой, пальцами.

Методические рекомендации: ребенок учится сминать материал двумя руками. Первоначально учащемуся предлагают сминать мягкие образцы бумажной продукции (салфетки, туалетная бумага, бумажные полотенца). Затем более плотные виды бумаги (газета, цветная, папиросная бумага, калька). Учитель направляет действия ребенка инструкциями или выполняет действия совместно с ним, удерживая его руки в своих руках. После этого ребенок учится сминать бумагу одной рукой, пальцами.

Формирование умения разрывать материал.

Ожидаемый результат: разрывание материала (бумага, вата, природный материал): двумя руками, направляя руки в разные стороны; двумя руками, направляя одну руку к себе, другую руку от себя; пальцами обеих рук, направляя одну руку к себе, другую руку от себя.

Методические рекомендации: учащийся берет в руки материал (бумагу, вату, природный материал) и разрывает его. Сначала ребенок учится захватывать материал обеими руками, зажимая его в кулаках, и разрывать. Потом ребенок учится разрывать материал, направляя одну руку к себе, другую руку от себя. Если у ребенка возникают трудности при разрывании материала (бумага), то необходимо предварительно сделать надрыв (надрез) этого материал. Затем ребенок учится захватывать край материала пальцами обеих рук и выполнять разнонаправленные движения.

Формирование умения размазывать материал.

Ожидаемый результат: размазывание материала: сверху вниз, слева направо, по кругу.

Методические рекомендации: учащийся погружает руки в вязкий материал (краска, пена для бритья, клейстер, жидкое тесто, мягкий пластилин) и размазывает его. Действия по размазыванию материалов рекомендуем начинать с выполнения упражнений на горизонтальной поверхности, затем на вертикальной поверхности. Сначала ребенок размазывает материал произвольно, затем учитель задает направление движения рук (сверху вниз, слева направо, по кругу; круговые движения выполняются двумя руками в одном направлении и в разных направлениях).

Формирование умения разминать материал.

Ожидаемый результат: разминание материала (тесто, пластилин, глина, пластичная масса): двумя руками, одной рукой.

Методические рекомендации: ребенок учится мять большой кусок мягкого теста, который лежит на столе. Затем он мнет кусок теста, удерживая его двумя руками. После этого для разминания предлагают другие материалы (пластилин, глина, пластичная масса). Учитель направляет действия ребенка инструкциями или выполняет действия совместно с ним, удерживая его руки в своих руках.

Формирование умения пересыпать материал.

Ожидаемый результат: пересыпание материала (крупа, песок, земля, мелкие предметы): двумя руками, с использованием инструмента (лопатка, стаканчик и др.).

Методические рекомендации: занятия начинаются с игры с крупой, где ребенок учится захватывать сыпучий материал, ссыпать или пересыпать с руки на руку. Ребенок учится пересыпать материал из одной емкости в другую, удерживая его одной/двумя руками. Затем его учат использовать для пересыпания материала инструмент, которым он зачерпывает материал (лопатка, стаканчик и др.). Пересыпая материал из одной емкости в другую, ребенок захватывает емкость с материалом одной/двумя руками (в зависимости от объема емкости), наклоняет ее над другой емкостью и ссыпает материал. Учитывая индивидуальные и физические особенности ребенка, его учат выполнять роющие движения в сыпучем материале (крупа, песок, земля) одной или двумя руками. Ребенок учится откапывать (находить) предмет, затем закапывать (прятать) предмет.

Формирование умения переливать материал.



Ожидаемый результат: переливание материала (вода): двумя руками, с использованием инструмента (стаканчик, ложка и др.).

Методические рекомендации: ребенок учится переливать материал из одной емкости в другую, удерживая его одной/ двумя руками. Затем он учится использовать инструмент (стаканчик, ложка и др.) для переливания жидкости, первоначально освоив действие зачерпывание. Переливая материал из одной емкости в другую, ребенок захватывает емкость с материалом одной/двумя руками (в зависимости от объема емкости), наклоняет ее над другой емкостью и выливает материал.

Формирование умения наматывать материал.

Ожидаемый результат: наматывание материала (бельевая веревка, шпагат, шерстяные нитки, шнур и др.).

Методические рекомендации: для обучения используют следующие материалы: бельевая веревка, шпагат, шерстяные нитки, шнур и др. Сначала ребенку дают большую катушку с остатком шнурка, который он должен домотать. Одной рукой ребенок держит катушку, другой рукой шнурок, который наматывает на катушку. Затем ребенок учится наматывать шерстяную нить на большую катушку с закрепленным на катушке началом нити. Постепенно уменьшается размер катушки и толщина нити. Катушки заменяются клубками.

## **Раздел II. Действия с предметами**

Формирование умения захватывать, удерживать, отпускать предмет.

Ожидаемый результат: захват, удержание, отпускание предмета (шарики, кубики, мелкие игрушки, шишки и др.).

Методические рекомендации: ребенку предлагают предметы, удобные для захвата. Учитель выполняет действия совместно с ребенком, используя прием «рука в руке» (кисть руки учителя накладывается на кисть ребенка, и учитель помогает ему выполнить действие). После того как ребенок научился выполнять действия всей кистью, он учится выполнять эти действия двумя и тремя пальцами (пинцетный захват). Действия отрабатываются на мелких предметах.

Формирование умения встряхивать предмет, издающий звук.

Ожидаемый результат: встряхивание предмета, издающего звук (бутылочки с бусинками или крупой и др.).

Методические рекомендации: ребенку предлагаются баночки, бутылочки с бусинками или крупой, музыкальные игрушки, издающие звук при встряхивании и др. Учитель выполняет действия совместно с ребенком, удерживая его руки в своих руках. Внимание ребенка обращается на то, что результатом действия должен быть звук.

Формирование умения толкать предмет от себя.

Ожидаемый результат: толкание предмета от себя (игрушка на колесиках, ящик, входная дверь и др.).

Методические рекомендации: сначала ребенок учится толкать (катать) игрушку на колесиках перед собой по столу «вперед-назад», держа ее в руке. Затем он толкает (катает) игрушку по всей поверхности стола, меняя направления движения. После этого он учится толкать (катать) игрушку по полу, сидя на одном месте, затем передвигаясь по комнате, также удерживая ее в руке. Затем ребенок учится толкать предмет от себя. Он учится прикладывать усилия при открывании и закрывании входных дверей, створок шкафа, задвигании ящиков и т. п.

Формирование умения тянуть предмет по направлению к себе.

Ожидаемый результат: притягивание предмета по направлению к себе (игрушка на колесиках, ящик и др.).

Методические рекомендации: сначала ребенок учится тянуть детскую игрушку на колесах за веревочку. Затем он учится тянуть предмет, который расположен за ним или перед ним. Он учится прикладывать усилия при открывании и закрывании входных дверей, створок шкафа, выдвигании ящиков и т. п.





Формирование умения вращать предмет.

Ожидаемый результат: вращение предмета (завинчивающиеся крышки на банках, бутылках, детали конструктора с болтами и гайками и др.)

Методические рекомендации: сначала ребенку дают пластиковую банку/бутылку с надетой на нее крышкой. Одной рукой ребенок держит бутылку/банку, другой рукой выполняет поворотные движения в одном направлении (откручивает/закручивает крышку). После того как ребенок научится откручивать крышку банки/бутылки, он учится надевать крышку на банку/бутылку, соотнося резьбу на бутылке/банке с резьбой на крышке, и закручивать ее.

Формирование умения нажимать на предмет.

Ожидаемый результат: нажимание на предмет (юла, рычаг, кнопка, коммуникатор и др.): всей кистью, пальцем.

Методические рекомендации: сначала детей учат выполнять действие всей рукой, нажимая юлу, рычаг, кнопку, музыкальную игрушку и т. д. Затем ребенка учат выполнять данное действие пальцем (выключатель, компьютерная мышь, детское пианино и т.д.).

Формирование умения сжимать предмет.

Ожидаемый результат: сжатие предмета (звучащие игрушки из разных материалов, прищепки, губки и др.): двумя руками, одной рукой, пальцами.

Методические рекомендации: работа начинается с использования свистящих резиновых игрушек. Учитель сжимает резиновую игрушку, показывая, что при сжатии игрушка издает звук. Затем он вкладывает ее в руки ребенка и помогает выполнить сжатие двумя руками одновременно. Если ребенку неприятно давление взрослого на его руки, то рекомендуется использовать мягкие игрушки из поролона, ткани, искусственной шерсти, которые не требуют усилий при сжатии. Затем ребенок учится сжимать предмет одной рукой (всей кистью). При сжатии пальчиками используют различные предметы: прищепки, мелкие игрушки, изготовленные из разных мягких материалов. Например, прищепки ребенок учится сжимать двумя пальчиками (большим и указательным), мелкие мягкие игрушки тремя, всеми пальчиками и др.

Формирование умения вынимать предметы из емкости.

Ожидаемый результат: вынимание предметов из емкости.

Методические рекомендации: ребенок учится вынимать предмет из емкости (из коробки, ящика, шкафа и др.). Рекомендуется начинать работу с небольшого количества предметов (2-3). Учитель выполняет действия совместно с ребенком, удерживая его руку в своей руке. Внимание ребенка обращается на завершенность задания: коробка, из которой вынимают предметы, остается пустой. Когда ребенок учится вынимать один предмет из другого (например, стаканчики, вставленные друг в друга), то он одной рукой держит предмет, другой рукой вынимает из него вставленный предмет.

Формирование умения складывать предметы в емкость.

Ожидаемый результат: складывание предметов в емкость.

Методические рекомендации: ребенок учится складывать предметы в емкость (в коробку, ящик, шкаф и др.). Рекомендуется начинать работу с небольшого количества предметов (2-3). Учитель выполняет действия совместно с ребенком, удерживая его руки в своих руках. Постепенно количество предметов увеличивается.

Формирование умения перекладывать предметы из одной емкости в другую.

Ожидаемый результат: перекладывание предметов из одной емкости в другую.

Методические рекомендации: ребенок учится перекладывать предметы из одной ёмкости в другую. Начинать работу следует с небольшого количества предметов (2-3). Емкости должны быть одинаковыми по высоте, и располагаться рядом друг с другом. Учитель выполняет действия совместно с ребенком, удерживая его руки в своих руках. Внимание ребенка обращается на завершенность задания: емкость, из которой вынимают предметы, остается пустой.

Формирование умения вставлять предметы в отверстия.



Ожидаемый результат: вставление предметов в отверстия (одинаковые стаканчики, мозаика и др.)

Методические рекомендации: ребенок вставляет одинаковые по величине стаканчики друг в друга; вставляет шарики, мозаику в отверстия и др. Действие вставления предметов в отверстие ребенок начинает осваивать после того, как научился складывать и перекладывать предметы. Ребенок кладет предметы в коробку (или любую другую емкость), которая частично закрыта. Отверстие, в которое ребенок опускает предмет, постепенно уменьшается до размеров самого предмета. Ребенок учится вставлять предметы друг в друга (например, одинаковые баночки из-под сметаны вставляют друг в друга дном вниз или дном вверх). На первоначальном этапе обучения предмет, в который ребенок вставляет другой такой же предмет, зафиксирован на плоскости (например, скотчем к поверхности стола; приклеен к коробке и др.). Затем предмет, в который ребенок вставляет другой предмет, он удерживает рукой. Также ребенок учится вставлять одинаковые по форме и величине деревянные вкладыши, крупные пазлы.

Формирование умения нанизывать предметы на стержень, нить.

Ожидаемый результат: нанизывание предметов (шары, кольца, крупные и мелкие бусины и др.): на стержень, на нить.

Методические рекомендации: ребенок учится нанизывать предметы (кольца/ шарики) на стержень, крупные бусины на нить, мелкие бусины на леску и др. Учитель выполняет действия совместно с ребенком, удерживая его руки в своих руках. Сначала ребенку предлагают крупные бусины или другие предметы (маленькие елочки, башни, макаронные изделия и т.п.), при этом конец нити (шнурка, веревочки), который он вставляет в предмет, должен быть жестким (например, на концах веревки деревянные палочки или шнурок для обуви с металлическими ограничителями). Ребенок одной рукой держит жесткий конец нити, другой рукой держит предмет. После того как ребенок просунет жесткий конец нити в отверстие, он перемещает предмет по нити. Затем ребенку предлагают для нанизывания предметы меньшего размера, нить (шнурок, веревочка) дается без наконечника.

### **Программа коррекционного курса «Альтернативная и дополнительная коммуникация»**

#### **Пояснительная записка.**

У ребенка с умеренной, тяжелой, глубокой умственной отсталостью, с ТМНР, не владеющего вербальной речью, затруднено общение с окружающими, что в целом нарушает и искажает его психическое и интеллектуальное развитие. В этой связи обучение ребенка речи с использованием альтернативных (дополнительных) средств коммуникации является необходимой частью всей системы коррекционно-педагогической работы. Альтернативные средства общения могут использоваться для дополнения речи (если речь невнятная, смазанная) или ее замены, в случае ее отсутствия.

Основными задачами коррекционной работы являются выбор доступного ребенку средства невербальной коммуникации, овладение выбранным средством коммуникации и использование его для решения соответствующих возрасту житейских задач.

Техническое оснащение включает: предметы, графические изображения, знаковые системы, таблицы букв, карточки с напечатанными словами, наборы букв, коммуникативные таблицы и коммуникативные тетради.

**Ожидаемые результаты освоения коррекционного курса «Альтернативная и дополнительная коммуникация»:**

Использование взгляда как средство коммуникации.

Использование мимики как средство коммуникации.



Использование жеста как средство коммуникации.  
Использование звука как средство коммуникации.  
Использование предмета как средство коммуникации.  
Использование графических изображений/символов как средство коммуникации.  
Использование таблицы букв как средство коммуникации.  
Использование карточек с напечатанными словами как средство коммуникации.  
Использование набора букв как средство коммуникации.  
Использование компьютера как средство коммуникации.

### **Содержание коррекционного курса**

#### **«Альтернативная и дополнительная коммуникация».**

##### ***Коммуникация с использованием невербальных средств:***

Указание взглядом на объект при выражении своих желаний, ответе на вопрос.

Выражение мимикой согласия (несогласия), удовольствия (неудовольствия); приветствие (прощание) с использованием мимики.

Выражение жестом согласия (несогласия), удовольствия (неудовольствия), благодарности, своих желаний; приветствие (прощание), обращение за помощью, ответы на вопросы с использованием жеста.

Привлечение внимания звучащим предметом; выражение удовольствия (неудовольствия), благодарности звучащим предметом; обращение за помощью, ответы на вопросы, предполагающие согласие (несогласие) с использованием звучащего предмета.

Выражение своих желаний, благодарности, обращение за помощью, приветствие (прощание), ответы на вопросы с предъявлением предметного символа.

Выражение согласия (несогласия), удовольствия (неудовольствия), благодарности, своих желаний, приветствие (прощание), обращение за помощью, ответы на вопросы, задавание вопросов с использованием графического изображения (фотография, цветная картинка, черно-белая картинка, пиктограмма).

Выражение согласия (несогласия), удовольствия (неудовольствия), благодарности, своих желаний, приветствие (прощание), обращение за помощью, ответы на вопросы, задавание вопросов с использованием карточек с напечатанными словами.

Выражение согласия (несогласия), удовольствия (неудовольствия), благодарности, своих желаний, приветствие (прощание), обращение за помощью, ответы на вопросы, задавание вопросов с использованием таблицы букв.

Выражение своих желаний, согласия (несогласия), благодарности, приветствие (прощание), обращение за помощью, ответы на вопросы, задавание вопросов, рассказывание с использованием компьютера (планшетного компьютера).

##### ***Развитие речи средствами невербальной коммуникации:***

##### **Импрессивная речь:**

Понимание простых по звуковому составу слов (мама, папа, дядя и др.).

Реагирование на собственное имя. Узнавание (различение) имён членов семьи, учащихся класса, педагогов.

Понимание слов, обозначающих предмет (посуда, мебель, игрушки, одежда, обувь, ивотные, овощи, фрукты, бытовые приборы, школьные принадлежности, продукты, транспорт, птицы и др.).



Понимание обобщающих понятий (посуда, мебель, игрушки, одежда, обувь, животные, воши, фрукты, бытовые приборы, школьные принадлежности, продукты, транспорт, птицы и др.).

Понимание слов, обозначающих действия предмета (пить, есть, сидеть, стоять, бегать, спать, рисовать, играть, гулять и др.).

Понимание слов, обозначающих признак предмета (цвет, величина, форма и др.).

Понимание слов, обозначающих признак действия, состояние (громко, тихо, быстро, медленно, хорошо, плохо, весело, грустно и др.).

Понимание слов, указывающих на предмет, его признак (я, он, мой, твой и др.).

Понимание слов, обозначающих число, количество предметов (пять, второй и др.). Понимание слов, обозначающих взаимосвязь слов в предложении (в, на, под, из, из-за и др.).

Понимание простых предложений.

Понимание сложных предложений.

Понимание содержания текста.

***Экспрессия с использованием средств невербальной коммуникации:***

Сообщение собственного имени посредством напечатанного слова (электронного устройства).

Сообщение имён членов семьи (учащихся класса, педагогов класса) посредством напечатанного слова (электронного устройства).

Использование графического изображения (электронного устройства) для обозначения предметов и объектов (посуда, мебель, игрушки, одежда, обувь, животные, овощи, фрукты, бытовые приборы, школьные принадлежности, продукты, транспорт, птицы и др.).

Использование графического изображения (электронного устройства) для обозначения действия предмета (пить, есть, сидеть, стоять, бегать, спать, рисовать, играть, гулять и др.).

Использование графического изображения (электронного устройства) для обозначения признака предмета (цвет, величина, форма и др.).

Использование графического изображения (электронного устройства) для обозначения обобщающих понятий (посуда, мебель, игрушки, одежда, обувь, животные, овощи, фрукты, бытовые приборы, школьные принадлежности, продукты, транспорт, птицы и др.).

Использование графического изображения (электронного устройства) для обозначения признака действия, состояния (громко, тихо, быстро, медленно, хорошо, плохо, весело, грустно и др.).

Использование напечатанного слова (электронного устройства,) для обозначения слова, указывающего на предмет, его признак (я, он, мой, твой и др.).

Использование электронного устройства для обозначения числа и количества предметов (пять, второй и др.).

Составление простых предложений с использованием графического изображения (электронного устройства).

Ответы на вопросы по содержанию текста с использованием графического изображения (электронного устройства).

Составление рассказа по последовательно продемонстрированным действиям с использованием графического изображения (электронного устройства).

Составление рассказа по одной сюжетной картинке с использованием графического изображения (электронного устройства).



Составление рассказа по серии сюжетных картинок с использованием графического изображения (электронного устройства).

Составление рассказа о прошедших, планируемых событиях с использованием графического изображения (электронного устройства).

Составление рассказа о себе с использованием графического изображения (электронного устройства).

### Чтение и письмо.

Глобальное чтение: узнавание (различение) напечатанных слов, обозначающих имена людей, названия предметов, действий. Использование карточек с напечатанными словами как средства коммуникации.

Формирование умения использовать взгляд как средство коммуникации.

Ожидаемый результат: использование взгляда как средства коммуникации.

Методические рекомендации: уровень общения посредством взгляда зависит от физических возможностей ребенка. Это может быть единственно доступное средство общения или дополнение к другим средствам. При обучении формируется навык указания взглядом на объект. В дальнейшем этот навык ребенок использует для выражения своих желаний. При общении посредством взгляда используются различные приспособления: наборное полотно с прозрачными карманами, липкими полосками и небольшими крючками для экспозиции картинок, пиктограмм или легких предметов, поднос-подставку, на котором предметы располагаются на достаточном расстоянии друг от друга, чтобы можно было точно различить, на какой предмет направлен взгляд ребенка. Если трудно интерпретировать направление взгляда ребенка, рекомендуется надеть на голову ребенка ободок с обычной или лазерной указкой. Ребенок учится взглядом выражать согласие или несогласие. Для обучения используются любые движения глаз, доступные ребенку, (например, открытые глаза обозначают «да», закрытые глаза – «нет»; поднятые вверх – опущенные вниз глаза, движение зрачками вправо – влево и др.)

Формирование умения использовать мимику как средство коммуникации.

Ожидаемый результат: использование мимики как средства коммуникации.

Методические рекомендации: для некоторых детей с серьезными двигательными ограничениями мимика является единственным доступным средством общения. Например, с помощью мимики ребенок учится выражать согласие или несогласие (улыбнуться – «да», нахмуриться – «нет»; высунуть язык, подмигнуть и др.).

Формирование умения использовать жест как средство коммуникации.

Ожидаемый результат: использование жеста как средства коммуникации.

Методические рекомендации: на начальном этапе обучения особое внимание уделяют формированию осознанного указательного жеста, т.е. способности с помощью жеста (прямого – рука, указательный палец и др.; опосредованного – обруч с указкой и др.) выразить свою потребность и ответить на вопрос. При формировании у ребенка некоторых навыков коммуникации (приветствия собеседника, прощание с собеседником, выражение благодарности, выражение согласия/несогласия) используются простые жесты, например: согласие - кивок головы; несогласие - движения головы из стороны в сторону; приветствие –





помахать рукой, протянуть руку и др. При достаточных моторных способностях ребенка обучают специфическим жестам (например, нож – указательным пальцем одной руки водить вперед-назад по пальцу другой руки и др.). Система жестов выбирается исходя из моторных и интеллектуальных возможностей ребенка. Используемая ребенком система жестов должна быть знакома всем, кто с ним общается.

Формирование умения использовать звук как средство коммуникации.

Ожидаемый результат: использование звука как средства коммуникации.  
Методические рекомендации: с целью привлечения к себе внимания ребенок учится использовать различные звучащие предметы (звонок, колокольчик, резиновая игрушка и др.). Каждому звуку можно придать определенное значение (например, звонок колокольчика – идти гулять, писк резиновой игрушки – играть и др.). Неречевые звуки ребенок использует для ответов на вопросы (например, один раз нажать на звонок – «да», два раза – «нет» и др.).

Формирование умения использовать предмет как средство коммуникации.

Ожидаемый результат: использование предмета как средства коммуникации.

Методические рекомендации: дети с тяжелыми и множественными нарушениями развития для общения учатся пользоваться реальными предметами, их частями и миниатюрными копиями. Например, реальный объект (предмет) карандаш обозначает «Я хочу рисовать», кружка – «Я хочу пить» и др. Когда реальный предмет неудобен для использования в качестве символа (имеет большие размеры), берутся части объектов (например, диск – просмотр мультфильмов и др.). Можно использовать символы, которые вызывают ассоциации с каким-либо предметом или деятельностью (например, кассовый чек – поход в магазин и др.).

Формирование умения использовать графические изображения/символы как средство коммуникации.

Ожидаемый результат: использование графических изображений/символов как средства коммуникации.

Методические рекомендации: к графическим изображениям относятся: фотографии (цветные и черно-белые), картинки (цветные и черно-белые), пиктограммы (символические черные изображения на белом фоне, а также белые изображения на черном фоне). На них изображены предметы, действия, объекты, люди, различные места и др. На пиктограммах, обозначающих действия, могут быть изображены люди, выполняющие действия (мальчик рисует); рука, выполняющая действие (кисточка в руке); предметы и материалы, относящиеся к этому виду деятельности (кисточка, краски) и другие символы (палитра, геометрическая фигура). Выбор изображения для обучения зависит от уровня восприятия ребенком изображений. Графические изображения/символы для дальнейшего использования вводятся следующим образом: знакомство с реальным предметом/действием/понятием, знакомство с изображением предмета/действия/понятия, соотнесение предмета/действия/понятия с его изображением, использование изображения/символа для общения. По мере накопления графические символы объединяют в коммуникативные таблицы, папки, которые позволяют ребенку общаться на различные темы. Коммуникативные таблицы (папки) создаются индивидуально с учетом зрительных, двигательных, речевых, интеллектуальных возможностей ребенка и его коммуникативных потребностей. В коммуникативной таблице (папке)



рекомендуем поместить краткую информацию о ребенке для его потенциальных собеседников (например, Меня зовут... Я общаюсь с помощью символов. Я не могу сам перевернуть страницу, поэтому мне нужна твоя помощь. и др.). Как правило, любая коммуникативная папка обязательно содержит символы, обозначающие вежливые слова и выражения («Спасибо», «Помогите мне, пожалуйста» и др.), потребности и желания ребенка («Я хочу пить», «Мне неудобно» и др.). Ребенок составляет предложения, показывая несколько символов последовательно (например, «я» + «хочу» + «гулять» и др.). По мере совершенствования навыков общения с помощью коммуникативных папок необходимо добавлять символы, выражающие пространственные, временные отношения. Все символы в папке подписываются для того, чтобы собеседник понимал их значение, а ребенок запоминал графический образ слова. Формирование умения осваивать и использовать таблицу букв как средство коммуникации.

Ожидаемый результат: освоение/использование таблицы букв как средства коммуникации.

Методические рекомендации: если у ребенка есть способности к овладению письменной речью, одним из средств общения может быть таблица букв. Таблица букв — это таблица с крупными клетками для букв, цифр и слов (стереть, пробел, хочу, спасибо, да, нет и др.). Используя эту таблицу для общения, ребенок указывает на отдельные буквы, составляя их слова. Составляя свое «высказывание», ребенок использует отдельные слова в поле таблицы (например, «Я хочу...» и др.), а недостающее ему слово составляет по буквам. Если нарушения моторики ограничивают применение прямого указательного жеста, следует использовать дополнительные приспособления (указка, лазерная указка, карандаш и др.). Формирование умения осваивать и использовать карточки с напечатанными словами как средство коммуникации.

Ожидаемый результат: освоение/использование карточек с напечатанными словами как средства коммуникации.

Методические рекомендации: При обучении глобальному чтению используются карточки с напечатанными на них словами. Слова на карточках пишутся печатными буквами черного цвета на белой бумаге. В начале обучения размер букв на карточках около 5 см, затем размер букв постепенно уменьшается до размера обычного печатного шрифта. Обучение начинают со слов, которые обозначают известные ребенку предметы, действия, явления. Карточки с напечатанными словами могут использоваться для общения: ребенок может выражать свои желания, отвечать на вопросы. Также ребенок может составлять из них свое расписание дня. Формирование умения осваивать и использовать набор букв как средство коммуникации.

Ожидаемый результат: освоение /использование набора букв как средства коммуникации.

Методические рекомендации: если ребенок владеет письменной речью, основой для общения может быть набор букв. Набор букв представляет собой карточки, с напечатанными на них буквами, или штампы с буквами. Буквы, представленные в наборе карточек, должны быть в нескольких экземплярах, так как при составлении слов одна и та же буква может потребоваться несколько раз. Набор штампов представлен всеми буквами алфавита в одном экземпляре. При «написании» слова ребенок берет штамп с нужной буквой и ставит отпечаток на листе бумаги.

Формирование умения осваивать и использовать компьютер как средство коммуникации.

Ожидаемый результат: освоение/использование компьютера как средства коммуникации.

Методические рекомендации: для общения ребенок может использовать традиционное письмо, набирая текст на клавиатуре компьютера. Для этого используется обычная или адаптированная клавиатура (крупные кнопки, «тактильные» буквы) и клавиатура, выведенная на экран (сенсорный экран). В случае необходимости для работы используется специальная компьютерная «мышь» - это одна клавиша/кнопка (различного диаметра). Она



может лежать на рабочем столе или фиксироваться на специальном штативе, если ребенку удобно нажимать на нее локтем, головой и др.

#### **4.2.6. Программа внеурочной деятельности**

Примерная программа внеурочной деятельности обучающихся с РАС является основой для разработки и реализации общеобразовательной организацией собственной программы внеурочной деятельности. Программа разрабатывается с учётом, этнических, социально-экономических и иных особенностей региона, запросов семей и других субъектов образовательного процесса основе системно-деятельностного и культурно-исторического подходов.

Под внеурочной деятельностью понимается образовательная деятельность, направленная на достижение результатов освоения основной общеобразовательной программы и осуществляемая в формах, отличных от классно-урочной. Внеурочная деятельность объединяет все, кроме учебной, виды деятельности обучающихся с РАС, в которых возможно и целесообразно решение задач их воспитания и социализации при организации внеурочной работы как совместно осмысленной деятельности.

Сущность и основное назначение внеурочной деятельности заключается в обеспечении дополнительных условий для развития интересов, склонностей, способностей обучающихся с РАС, организации их свободного времени.

Внеурочная деятельность ориентирована на создание условий для: расширения опыта поведения, деятельности и общения; творческой самореализации обучающихся с РАС в комфортной развивающей среде, стимулирующей возникновение личностного интереса к различным аспектам жизнедеятельности; позитивного отношения к окружающей действительности; социального становления обучающегося в процессе общения и совместной деятельности в детском сообществе, активного взаимодействия со сверстниками и педагогами; профессионального самоопределения, необходимого для успешной реализации дальнейших жизненных планов обучающихся.

Основными целями внеурочной деятельности являются создание условий для достижения обучающимися необходимого для жизни в обществе социального опыта и формирования принимаемой обществом системы ценностей, всестороннего развития и социализации каждого обучающегося с РАС, создание воспитывающей среды, обеспечивающей развитие социальных, интеллектуальных интересов учащихся в свободное время.

Основные задачи:

коррекция всех компонентов психофизического, интеллектуального, личностного развития обучающихся с РАС с учетом их возрастных и индивидуальных особенностей;  
развитие активности, самостоятельности и независимости в повседневной жизни;  
развитие возможных избирательных способностей и интересов ребенка в разных видах деятельности;

формирование основ нравственного самосознания личности, умения правильно оценивать окружающее и самих себя,

формирование эстетических потребностей, ценностей и чувств;

развитие трудолюбия, способности к преодолению трудностей, целеустремленности и настойчивости в достижении результата;

расширение представлений ребенка о мире и о себе, его социального опыта;

формирование положительного отношения к базовым общественным ценностям;

формирование умений, навыков социального общения людей;

расширение круга общения, выход обучающегося за пределы семьи и общеобразовательной организации;

развитие навыков осуществления сотрудничества с педагогами, сверстниками, родителями, старшими детьми в решении общих проблем;

укрепление доверия к другим людям;



развитие доброжелательности и эмоциональной отзывчивости, понимания других людей и сопереживания им.

### **Основные направления и формы организации внеурочной деятельности**

В соответствии с Учебным планом время, отводимое на внеурочную деятельность, составляет: в младших классах (дополнительные первые - IV классы) 2016 часов. Распределение часов осуществляется следующим образом: недельная нагрузка — 10 часов, из них не менее 5 часов отводится на проведение коррекционно-развивающей работы.

К основным направлениям внеурочной деятельности относятся: коррекционно-развивающее, духовно-нравственное, спортивно-оздоровительное, общекультурное, социальное. Содержание коррекционно-развивающего направления регламентируется содержанием соответствующей области, представленной в учебном плане.

Данные направления являются содержательным ориентиром для разработки соответствующих программ. Образовательная организация вправе самостоятельно выбирать приоритетные направления внеурочной деятельности, определять формы её организации учетом реальных условий, особенностей обучающихся, потребностей обучающихся и их родителей (законных представителей).

При этом следует учитывать, что формы, содержание внеурочной деятельности должны соответствовать общим целям, задачам и результатам воспитания. Результативность внеурочной деятельности предполагает: приобретение обучающимися с РАС социального знания, формирования положительного отношения к базовым ценностям, приобретения опыта самостоятельного общественного действия.

Базовые национальные ценности российского общества: патриотизм, социальная солидарность, гражданственность, семья, здоровье, труд и творчество, наука, традиционные религии России, искусство и литература, природа, человечество.

Внеурочная деятельность объединяет все виды деятельности обучающихся (кроме учебной деятельности на уроке), в которых возможно и целесообразно решение задач их воспитания и социализации. Содержание внеурочной деятельности обучающихся с РАС складывается из совокупности направлений, форм и конкретных видов деятельности. Программы могут проектироваться на основе различных видов деятельности, что, в свою очередь, позволяет создавать разные их варианты с учетом возможностей и потребностей обучающихся с РАС.

Виды внеурочной деятельности в рамках основных направлений, кроме коррекционно-развивающей, не закреплены в требованиях ФГОС. Для их реализации в образовательной организации могут быть рекомендованы: игровая, досугово-развлекательная, художественное творчество, социальное творчество, трудовая, общественно-полезная, спортивно-оздоровительная, туристско-краеведческая и др.

Формы организации внеурочной деятельности разнообразны и их выбор определяется общеобразовательной организацией: экскурсии, кружки, секции, соревнования, праздники, общественно полезные практики, смотры-конкурсы, викторины, беседы, культпоходы в театр, фестивали, игры (сюжетно-ролевые, деловые и т. п), туристические походы и т. д.

В зависимости от возможностей общеобразовательной организации, особенностей окружающего социума внеурочная деятельность может осуществляться по различным схемам, в том числе:

- непосредственно в общеобразовательной организации по типу школы полного дня;
- совместно с организациями дополнительного образования детей, спортивными объектами, организациями культуры;
- в сотрудничестве с другими организациями и с участием педагогов общеобразовательной организации (комбинированная схема).

Основное преимущество реализации внеурочной деятельности непосредственно в общеобразовательной организации заключается в том, что в ней могут быть созданы все условия для полноценного пребывания обучающихся с РАС в общеобразовательной



организации в течение дня, содержательном единстве учебного, воспитательного и коррекционно-развивающего процессов.

При организации внеурочной деятельности обучающихся используются возможности сетевого взаимодействия (например, с участием организаций дополнительного образования детей, организаций культуры и спорта).

Внеурочная деятельность должна способствовать социальной интеграции обучающихся с РАС путем организации и проведения мероприятий (воспитательных, культурно-развлекательных, спортивно-оздоровительных и иных досуговых мероприятий), в которых предусмотрена совместная деятельность обучающихся разных детей (с ограничениями здоровья и без таковых) с участием различных организаций. Виды совместной внеурочной деятельности необходимо подбирать с учетом возможностей и интересов как обучающихся с РАС, так и их обычно развивающихся сверстников.

В период каникул для продолжения внеурочной деятельности используются возможности организаций отдыха обучающихся и их оздоровления, тематических лагерных смен, летних школ, создаваемых на базе общеобразовательных организаций и организаций дополнительного образования детей.

Организация внеурочной деятельности предполагает, что в этой работе принимают участие все педагогические работники общеобразовательной организации (учителя-дефектологи, учителя групп продленного дня, воспитатели, учителя-логопеды, педагоги-психологи, социальные педагоги и др.), так же и медицинские работники.

В качестве организационного механизма реализации внеурочной деятельности в общеобразовательной организации рекомендуется использовать план внеурочной деятельности. Под планом внеурочной деятельности следует понимать нормативный документ общеобразовательной организации, который определяет общий объем внеурочной деятельности обучающихся с РАС, состав и структуру направлений внеурочной деятельности по годам обучения.

Формы и способы организации внеурочной деятельности образовательная организация определяет самостоятельно, исходя из необходимости, обеспечить достижение планируемых результатов реализации АООП обучающихся с РАС на основании возможностей обучающихся, запросов родителей (законных представителей), а также имеющихся кадровых, материально-технических и других условий.

### **Планируемые результаты внеурочной деятельности**

В результате реализации программы внеурочной деятельности должно обеспечиваться достижение обучающимися с РАС:

- воспитательных результатов — духовно-нравственных приобретений, которые обучающийся получил вследствие участия в той или иной деятельности (например, приобрёл, некое знание о себе и окружающих, опыт самостоятельного действия, любви к близким и уважения к окружающим, пережил и прочувствовал нечто как ценность);
- эффекта — последствия результата, того, к чему привело достижение результата (развитие обучающегося как личности, формирование его социальной компетентности, чувства патриотизма и т. д.).

Воспитательные результаты внеурочной деятельности школьников распределяются по трем уровням.

*Первый уровень результатов* — приобретение обучающимися с РАС социальных знаний (о Родине, о ближайшем окружении и о себе, об общественных нормах, устройстве общества, социально одобряемых и не одобряемых формах поведения в обществе и т. п.), первичного понимания социальной реальности и повседневной жизни. Для достижения данного уровня результатов особое значение имеет взаимодействие обучающегося со своими учителями (в основном и дополнительном образовании) как значимыми для него носителями положительного социального знания и повседневного опыта.





*Второй уровень результатов* – получение опыта переживания и позитивного отношения к базовым ценностям общества (человек, семья, Отечество, природа, мир, знания, труд, культура), ценностного отношения к социальной реальности в целом.

Для достижения данного уровня результатов особое значение имеет взаимодействие обучающихся между собой на уровне класса, общеобразовательной организации, т. е. в защищённой, дружественной просоциальной среде, в которой обучающийся получает (или не получает) первое практическое подтверждение приобретённых социальных знаний, начинает их ценить (или отвергает).

*Третий уровень результатов*— получение обучающимися с РАС начального опыта самостоятельного общественного действия, формирование социально приемлемых моделей поведения. Для достижения данного уровня результатов особое значение имеет взаимодействие обучающегося с представителями различных социальных субъектов за пределами общеобразовательной организации, в открытой общественной среде.

Достижение трех уровней результатов внеурочной деятельности увеличивает вероятность появления *эффектов* воспитания и социализации обучающихся. У обучающихся могут быть сформированы в начальном виде коммуникативная, этическая, социальная, гражданская компетентности и социокультурная идентичность.

Переход от одного уровня воспитательных результатов к другому должен быть последовательным, постепенным, а сроки перехода могут варьироваться в зависимости от индивидуальных возможностей и особенностей обучающихся с умственной отсталостью (интеллектуальными нарушениями).

По каждому из направлений внеурочной деятельности обучающихся с умственной отсталостью (интеллектуальными нарушениями) могут быть достигнуты определенные воспитательные результаты.

Основные личностные результаты внеурочной деятельности:

ценностное отношение и любовь к близким, к образовательному учреждению, своему селу, городу, народу, России;

ценностное отношение к труду и творчеству, человеку труда, трудовым достижениям России и человечества, трудолюбие;

осознание себя как члена общества, гражданина Российской Федерации, жителя конкретного региона;

элементарные представления об эстетических и художественных ценностях отечественной культуры.

эмоционально-ценностное отношение к окружающей среде, необходимости ее охраны;

уважение к истории, культуре, национальным особенностям, традициям и образу жизни других народов;

готовность следовать этическим нормам поведения в повседневной жизни и профессиональной деятельности;

готовность к реализации дальнейшей профессиональной траектории в соответствии с собственными интересами и возможностями;

понимание красоты в искусстве, в окружающей действительности;

потребности и начальные умения выражать себя в различных доступных и наиболее привлекательных видах практической, художественно-эстетической, спортивно-физкультурной деятельности;

развитие представлений об окружающем мире в совокупности его природных и социальных компонентов;

расширение круга общения, развитие навыков сотрудничества со взрослыми и сверстниками в разных социальных ситуациях; принятие и освоение различных социальных ролей;

принятие и освоение различных социальных ролей, умение взаимодействовать с людьми, работать в коллективе;



владение навыками коммуникации и принятыми ритуалами социального взаимодействия;

способность к организации своей жизни в соответствии с представлениями о здоровом образе жизни, правах и обязанностях гражданина, нормах социального взаимодействия;

способность ориентироваться в окружающем мире, выбирать целевые и смысловые установки в своих действиях и поступках, принимать элементарные решения;

способность организовывать свою деятельность, определять ее цели и задачи, выбирать средства реализации цели и применять их на практике, оценивать достигнутые результаты;

мотивация к самореализации в социальном творчестве, познавательной и практической, общественно полезной деятельности.

### **4.3. Организационный раздел**

#### **4.3.1. Учебный план**

Учебный план Муниципального бюджетного общеобразовательного учреждения города Кургана «Средняя общеобразовательная школа № 53 имени А.А. Шараборина» составлен на основе следующих нормативно-правовых документов:

-Закон «Об образовании» от 29 декабря 2012 г. N 273 в действующей редакции с изменениями;

- Приказ Минобрнауки РФ от 05.03.2004г. №1089 «Об утверждении федерального компонента государственных образовательных стандартов начального общего, основного общего и среднего (полного) общего образования» в действующей редакции с изменениями;

- Приказ Министерства просвещения Российской Федерации от 28 декабря 2018 г. N 345 “О федеральном перечне учебников, рекомендуемых к использованию при реализации имеющих государственную аккредитацию образовательных программ начального общего, основного общего, среднего общего образования” (с изменениями);

-Приказ Министерства образования и науки РФ от 30 августа 2013 года № 1015 «Об утверждении Порядка организации и осуществления образовательной деятельности по основным общеобразовательным программам –образовательным программам начального общего, основного общего, среднего общего образования» с изменениями и дополнениями;

-«Санитарно-эпидемиологические требования к условиям и организации обучения в общеобразовательных учреждениях» (зарегистрировано Министерством юстиции РФ 3 марта 2011 г., № 1993) (СанП и Н 2.4.2.2821-10) с изменениями;

-Постановления Главного государственного санитарного врача РФ от 22.05.2019 г. № 8 «О внесении изменений № 3 в СанПиН 2.4.2.2821-10 « О внесении изменений в санитарно-эпидемиологические требования к условиям и организации обучения в общеобразовательных учреждениях»;

-Федеральный государственный образовательный стандарт начального общего образования (утвержден приказом Минобрнауки России от 6 октября 2009 г. № 373, зарегистрирован в Минюсте России 22 декабря 2009 г., регистрационный номер 17785); в действующей редакции с изменениями;

-Федеральный закон от 03.08.2018 № 317-ФЗ «О внесении изменений в статьи 11 и 14 ФЗ «Об образовании в Российской Федерации»»;

-Приказ Министерства образования и науки РФ от 31.12.2015 № 1576 «О внесении изменений в федеральный государственный образовательный стандарт начального общего образования»;

- Приказ Министерства образования и науки РФ от 31.12.2015 № 1577 «О внесении изменений в федеральный государственный образовательный стандарт основного общего образования»; № 05-192 «Об изучении родных языков из числа языков народов Российской Федерации»;

-Письма Росособнадзора от 20.06.2018 № 05-192 «Об изучении родных языков из числа языков народов Российской Федерации»;



-Основная образовательная программа начального общего образования МБОУ «СОШ № 53», утвержденная приказом директора от 31.08.2015г. № 62 с изменениями 2017, 2018, 2019г;  
-Устав МБОУ «СОШ №53», утвержденный Постановлением Администрации города Кургана 02.12.2015 года № 8828.

Учебный план школы реализует основные цели и задачи школы, обеспечивает условия для самоопределения обучающихся, подготовку выпускников к жизни, продолжению образования. При составлении плана учтены данные опроса коллектива школы, обучающихся и их родителей.

Учебный план школы нацелен на решение следующих образовательно-развивающих задач:

- а) качественное усвоение учебных программ;
- б) сохранение и укрепление здоровья ребенка, создание психологически комфортных условий для его воспитания и обучения;
- в) обеспечение развития школьников с учетом их личностных особенностей, интересов, склонностей;

Обучающиеся с 1 по 9 класс обучаются в режиме 5 – ти дневной учебной недели. Продолжительность учебного года для первоклассников 33 учебные недели, во 2-4-х классах-34 учебные недели. Продолжительность урока - 40 минут. Обучение в 1-м классе осуществляется с соблюдением следующих дополнительных требований: учебные занятия проводятся по 5-дневной учебной неделе и только в первую смену; использование "ступенчатого" режима обучения в первом полугодии (в сентябре, октябре - по 3 урока в день по 35 минут каждый, в ноябре-декабре - по 4 урока в день по 35 минут каждый; январь - май - по 4 урока в день по 40 минут каждый).

Итоговая нагрузка обучающихся не превышает величины предельно допустимой нагрузки, указанной в требованиях «Санитарно-эпидемиологических требований к условиям и организации обучения в общеобразовательных учреждениях» 2.4.2.2821-10 и составляет: при 5-дневной учебной неделе в 1 классах -21 час, во 2-4 классах-23 часа.

При наполняемости классов 25 человек класс делится на группы по «Иностранному языку» во 2-4 классах. В 4 классе осуществляется разделение по предмету «Основы религиозных культур и светской этики»: группа «Основы религиозных культур и светской этики» и «Основы православной культуры».

**Начальное общее образование** реализуется по модели четырехлетней начальной школы. Обучающиеся 2В, 3 В классов обучаются по программе «Школа России».

Учебный план для 1-4 классов состоит из двух частей: обязательная часть и часть, формируемая участниками образовательных отношений с учетом запросов и потребностей родителей и обучающихся. Часы части, формируемой участниками образовательных отношений с 1 по 4 класс (при пятидневной учебной неделе) переданы на усиление предметных областей в обязательную часть. Объем части, формируемой участниками образовательных отношений, в 1-4 классах составляет примерно 4 часа в неделю при пятидневной учебной неделе. По решению Совета Учреждения (протокол №2 от 24 апреля 2019 года) в первом – четвертом классах 3 часа из части, формируемой участниками образовательных отношений, использовать на увеличение учебных часов, отводимых на изучение обязательных предметных областей. В целях реализации в полном объеме требований федеральных государственных образовательных стандартов общего образования, обеспечения прав обучающихся на изучение русского языка, родного языка из числа языков народов РФ, в том числе русского языка как родного в предметную область «Родной язык и литературное чтение на родном языке» введено изучение предметов «Родной язык» и «Литературное чтение на родном языке» в 1-4 классах в объеме 0,25 часа каждый предмет.

Вопросы безопасности жизнедеятельности рассматриваются на уроках «Окружающий мир» в 1-4 классах в объеме 10 часов, вопросы курса «Профилактика употребления психоактивных веществ, предупреждение распространения ВИЧ-инфекции» рассматриваются через воспитательную работу классных руководителей по программе Т.Б. Гречаной «Полезные привычки» в объеме 8 часов.



### **Формы промежуточной аттестации обучающихся**

Промежуточная аттестация обучающихся 1 классов являются результаты мониторинга качества освоения ООП НОО за учебный год; во 2 - 4 классах – годовая оценка по предметам учебного плана.

Годовое оценивание проводится с учетом:

- четвертного оценивания (2-4 классы, кроме предметов с недельной нагрузкой – 1ч);
- полугодового оценивания (предметов с недельной нагрузкой – 1ч.);

Годовая оценка во 2-4 классах выставляется как среднее арифметическое четвертных оценок.

Форму текущего оценивания определяет учитель в соответствии с рабочими программами. Формы текущего контроля знаний могут быть:

- письменные и устные опросы;
- самостоятельные и проверочные работы, комплексные работы;
- контрольные работы, зачеты и собеседования;
- сочинения, изложения, диктанты (могут быть с творческими заданиями);
- выполнение контрольных упражнений, нормативов по физической культуре;
- защита учебно- исследовательских работ, творческих проектов;
- тестирование, в том числе с использованием КИМов, информационно- коммуникационных технологий.

По курсу ОРКиСЭ в 4 классах вводится безотметочное обучение.

Контроль успеваемости обучающихся 1-х классов в течение учебного года и 2-х классов в 1 четверти осуществляется без фиксирования их достижений в классных журналах в виде оценок. Первклассники оцениваются за год по критерию: освоил, не освоил.

В соответствии с требованиями ФГОС к адаптированной основной общеобразовательной программе для обучающихся с РАС результативность обучения каждого обучающегося оценивается с учетом его особенностей психофизического развития и особых образовательных потребностей. В связи с этим требования к результатам освоения образовательных программ представляют собой описание возможных результатов образования данной категории обучающихся. Формы и способы обозначения выявленных результатов обучения разных групп детей могут осуществляться в оценочных показателях, а также в качественных критериях по итогам практических действий: «выполняет действие самостоятельно», «выполняет действие по инструкции» (вербальной или невербальной), «выполняет действие по образцу», «выполняет действие с частичной физической помощью», «выполняет действие со значительной физической помощью», «действие не выполняет»; «узнает объект», «не всегда узнает объект», «не узнает объект»

Учебный план Муниципального бюджетного общеобразовательного учреждения города Кургана «Средняя общеобразовательная школа № 53 имени А.А. Шарборина» для 1-11-х классов составлен на основе следующих нормативно-правовых документов:

- Закон «Об образовании» от 29 декабря 2012 г. N 273 в действующей редакции с изменениями;
- Приказ Министерства образования и науки РФ от 17.12.2010 г. № 1897 «Об утверждении федерального государственного образовательного стандарта основного общего образования» в действующей редакции с изменениями;
- Приказ Министерства образования и науки РФ от 01.02.2012 г. № 74 «О внесении изменений в федеральный базисный учебный план и примерные учебные планы для образовательных учреждений РФ, реализующих программы общего образования, утвержденные приказом Минобрнауки РФ от 9.03.2004 г. № 1312»;
- Приказ Минобрнауки РФ от 09.03.2004г. № 1312 «Об утверждении федерального базисного учебного плана и примерных учебных планов для образовательных учреждений РФ, реализующих программы общего образования» в действующей редакции с изменениями;





- Приказ Минобрнауки РФ от 05.03.2004г. №1089 «Об утверждении федерального компонента государственных образовательных стандартов начального общего, основного общего и среднего (полного) общего образования» в действующей редакции с изменениями;
- Приказ Министерства просвещения Российской Федерации от 28 декабря 2018 г. N 345 “О федеральном перечне учебников, рекомендуемых к использованию при реализации имеющих государственную аккредитацию образовательных программ начального общего, основного общего, среднего общего образования” (с изменениями);
- Письмо Департамента образования и науки Курганской области от 06.09.2016г. № 3233/9 «О рекомендациях по реализации предметной области ОДНКНР»;
- Приказ Министерства образования и науки РФ от 30 августа 2013 года № 1015 «Об утверждении Порядка организации и осуществления образовательной деятельности по основным общеобразовательным программам –образовательным программам начального общего, основного общего, среднего общего образования» с изменениями и дополнениями;
- «Санитарно-эпидемиологические требования к условиям и организации обучения в общеобразовательных учреждениях» (зарегистрировано Министерством юстиции РФ 3 марта 2011 г., № 1993) (СанП и Н 2.4.2.2821-10) с изменениями;
- Постановления Главного государственного санитарного врача РФ от 22.05.2019 г. № 8 «О внесении изменений № 3 в СанПиН 2.4.2.2821-10 « О внесении изменений в санитарно-эпидемиологические требования к условиям и организации обучения в общеобразовательных учреждениях»;
- Федеральный государственный образовательный стандарт начального общего образования (утвержден приказом Минобрнауки России от 6 октября 2009 г. № 373, зарегистрирован в Минюсте России 22 декабря 2009 г., регистрационный номер 17785); в действующей редакции с изменениями;
- Постановление Администрации (правительства) Курганской области от 24.11.2004 № 389 года «О порядке воспитания и обучения детей-инвалидов на дому и размеров компенсации затрат родителей (законных представителей) на эти цели;
- Федеральный закон от 03.08.2018 № 317-ФЗ «О внесении изменений в статьи 11 и 14 ФЗ «Об образовании в Российской Федерации»»;
- Приказ Министерства образования и науки РФ от 31.12.2015 № 1576 «О внесении изменений в федеральный государственный образовательный стандарт начального общего образования»;
- Приказ Министерства образования и науки РФ от 31.12.2015 № 1577 «О внесении изменений в федеральный государственный образовательный стандарт основного общего образования»; № 05-192 «Об изучении родных языков из числа языков народов Российской Федерации»;
- Письма Росособнадзора от 20.06.2018 № 05-192 «Об изучении родных языков из числа языков народов Российской Федерации»;
- Основная образовательная программа начального общего образования МБОУ «СОШ № 53», утвержденная приказом директора от 31.08.2015г. № 62;
- Приказ Минобрнауки РФ от 19.12.2014 № 1598 «Об утверждении федерального компонента государственных образовательных стандартов начального общего образования обучающихся с ограниченными возможностями здоровья»;
- Постановление Главного государственного санитарного врача РФ от 10 июля 2015г. № 26 «Об утверждении СанПиН 2.4.2.3286-15 «Санитарноэпидемиологические требования к условиям и организации обучения и воспитания в организациях, осуществляющих образовательную деятельность по адаптированным основным общеобразовательным программам для обучающихся с ограниченными возможностями здоровья»;
- Устав МБОУ «СОШ №53», утвержденный Постановлением Администрации города Кургана 02.12.2015 года № 8828.

Учебный план школы реализует основные цели и задачи школы, обеспечивает условия для самоопределения обучающихся, подготовку выпускников к жизни,





продолжению образования. При составлении плана учтены данные опроса коллектива школы, обучающихся и их родителей.

Учебный план школы нацелен на решение следующих образовательно-развивающих задач:

- а) качественное усвоение учебных программ;
- б) сохранение и укрепление здоровья ребенка, создание психологически комфортных условий для его воспитания и обучения;
- в) обеспечение развития школьников с учетом их личностных особенностей, интересов, склонностей;
- д) развитие творческого потенциала учителя и обучающихся;
- е) реализация предпрофильной и профильной подготовки.

На 2018-2019 учебный год в школе скомплектовано 22 класса. Обучающиеся с 1 по 9 класс обучаются в режиме 5 – ти дневной учебной недели. Продолжительность учебного года для первоклассников 33 учебные недели, во 2-4-х классах-34 учебные недели. Продолжительность урока - 40 минут. Обучение в 1-м классе осуществляется с соблюдением следующих дополнительных требований: учебные занятия проводятся по 5-дневной учебной неделе и только в первую смену; использование "ступенчатого" режима обучения в первом полугодии (в сентябре, октябре - по 3 урока в день по 35 минут каждый, в ноябре-декабре - по 4 урока в день по 35 минут каждый; январь - май - по 4 урока в день по 40 минут каждый).

Итоговая нагрузка обучающихся не превышает величины предельно допустимой нагрузки, указанной в требованиях «Санитарно-эпидемиологических требований к условиям и организации обучения в общеобразовательных учреждениях» 2.4.2.2821-10 и составляет: при 5-дневной учебной неделе в 1 классах -21 час, во 2-4 классах-23 часа, в 5-х классах-29 часов, в 6-х классах-30 часов, в 7-х классах-32 часа, 8-9 классах-33 часа, при 6-дневной-10-11 классах-37 часов.

В 4 классе осуществляется разделение по предмету «Основы религиозных культур и светской этики»: группа «Основы религиозных культур и светской этики» и «Основы православной культуры».

**Начальное общее образование** реализуется по модели четырехлетней начальной школы. Обучающиеся 2В, 3 В классов обучаются по программе «Школа России».

Учебный план для 1-4 классов состоит из двух частей: обязательная часть и часть, формируемая участниками образовательных отношений с учетом запросов и потребностей родителей и обучающихся. Часы части, формируемой участниками образовательных отношений с 1 по 4 класс (при пятидневной учебной неделе) переданы на усиление предметных областей в обязательную часть. Объем части, формируемой участниками образовательных отношений, в 1-4 классах составляет примерно 4 часа в неделю при пятидневной учебной неделе. По решению Совета Учреждения (протокол №2 от 18 апреля 2018 года) в первом – четвертом классах 3 часа из части, формируемой участниками образовательных отношений, использовать на увеличение учебных часов, отводимых на изучение обязательных предметных областей. С целью развития познавательных навыков учащихся и обеспечения преемственности начального общего и основного общего образования (п. 7 ФГОС НОО) в аспекте формирования умений выполнять учебно-исследовательскую и проектную деятельность в часть, формируемую участниками образовательных отношений в 1-4 классах, включен учебный курс «Я-исследователь» (предметная область «Обществознание и естествознание», кроме 1В и 2В классов) в объеме 0,5 часа.

В целях реализации в полном объеме требований федеральных государственных образовательных стандартов общего образования, обеспечения прав обучающихся на изучение русского языка, родного языка из числа языков народов РФ, в том числе русского языка как родного в предметную область «Родной язык и литературное чтение на родном языке» введено изучение предметов «Родной язык» и «Литературное чтение на родном языке» в 1-4 классах в объеме 0,25 часа каждый предмет.



Вопросы безопасности жизнедеятельности рассматриваются на уроках «Окружающий мир» в 1-4 классах в объеме 10 часов, вопросы курса «Профилактика употребления психоактивных веществ, предупреждение распространения ВИЧ-инфекции» рассматриваются через воспитательную работу классных руководителей по программе Т.Б. Гречаной «Полезные привычки» в объеме 8 часов. Курс «Разговор о правильном питании» в 1-6 классах реализуется через воспитательную работу классных руководителей в объеме 10 часов в год.

В классах с ОВЗ обучаются дети по различным АООП НОО в соответствии с заключениями ПМПК. В 1 В классе- варианты 5.1, 7.1, 8.1, 8.2, 8.3, во 2 В классе – варианты 5.1, 7.1, 7.2, 8.2. В 4 Б классе обучаются дети инклюзивно по варианту 8.4.

В классах с ОВЗ – 1В, 2В, коррекционно-развивающая деятельность является обязательной частью внеурочной деятельности и представлена фронтальными и индивидуальными коррекционно-развивающими занятиями (логопедическими и психокоррекционными), направленными на коррекцию дефекта и формирование навыков адаптации личности в жизненных условиях. Также, распределение часов на внеурочную деятельность, осуществляется следующим образом: недельная нагрузка 10 часов, из них 7 часов отводится на проведение коррекционных занятий. Для обучающихся с ОВЗ проводится коррекционная работа, которая осуществляется в ходе всего учебно-образовательного процесса: при изучении предметов учебного плана, на специальных коррекционно-развивающих занятиях и во внеурочное время, где осуществляется коррекция дефектов психофизического развития обучающихся. Объем и содержание определяются в зависимости от образовательных потребностей обучающихся.

Во 2В классе с ОВЗ часы части, формируемой участниками образовательных отношений, переданы на коррекционно- развивающую область в количестве 0,5 часа.

Учебный план рассчитан на 6 лет: подготовительные (1-е классы) — 4 класс.

В учебном плане представлены семь предметных областей и коррекционно-развивающая область. Содержание всех учебных предметов, входящих в состав каждой предметной области, имеет ярко выраженную коррекционно-развивающую направленность, заключающуюся в учете особых образовательных потребностей этой категории обучающихся. Кроме этого, с целью коррекции недостатков психического и физического развития обучающихся в структуру учебного плана входит и коррекционно-развивающая область.

Учебный план состоит из двух частей — обязательной части и части, формируемой участниками образовательных отношений.

**Обязательная часть** учебного плана определяет состав учебных предметов обязательных предметных областей, которые должны быть реализованы во всех имеющих государственную аккредитацию образовательных организациях, реализующих АООП, и учебное время, отводимое на их изучение по классам (годам) обучения.

Обязательная часть учебного плана отражает содержание образования, которое обеспечивает достижение важнейших целей современного образования обучающихся с РАС:

формирование жизненных компетенций, обеспечивающих овладение системой социальных отношений и социальное развитие обучающегося, а также его интеграцию в социальное окружение;

формирование основ духовно-нравственного развития обучающихся, приобщение их к общекультурным, национальным и этнокультурным ценностям;

формирование здорового образа жизни, элементарных правил поведения в экстремальных ситуациях.

В обязательную часть учебного плана в младших классах (дополнительные (1-е классы)—4 класс) входят следующие предметы: Русский язык, Чтение, Речевая практика, Математика, Мир природы и человека, Рисование, Музыка, Ручной труд, Физкультура.

Содержание обучения в **дополнительных первых классах** имеет пропедевтическую направленность, позволяющую:



1. сформировать у обучающихся социально-личностную, коммуникативную, интеллектуальную и физическую готовность к освоению АООП;
2. сформировать готовность к участию в систематических учебных занятиях, в разных формах группового и индивидуального взаимодействия с учителем и одноклассниками в урочное и внеурочное время;
3. обогатить знания обучающихся о социальном и природном мире, опыт в доступных видах детской деятельности (рисование, лепка, аппликация, ручной труд, игра и др.).

В дополнительных классах учебные предметы (письмо и чтение), входящие в состав предметной области «Язык и речевая практика», направлены на формирование коммуникативной и личностной готовности обучающихся с РАС к школьному обучению, подготовку обучающихся к усвоению элементарных навыков чтения и письма. На уроках чтения у обучающихся развивается слуховое восприятие на основе дифференциации неречевых и речевых звуков, закладываются основы фонематического анализа и синтеза, совершенствуется произносительная сторона речи и т.д. В результате этой работы у обучающихся развивается речевой слух, формируется умение выделять некоторые звуки, определять их место, наличие или отсутствие на фоне полного слова. В свою очередь, это позволит их познакомить с некоторыми буквами, например: А У О М Н С. Таким образом, создаются условия, обеспечивающие освоение обучающимися позиционным слоговым чтением, которое будет в дальнейшем развиваться на уроках обучения грамоте в 1-м классе. На уроках письма в подготовительном классе у обучающихся развивается и совершенствуется зрительное восприятие, пространственная ориентировка, мелкая моторика пальцев руки. Для преодоления низкой коммуникативной и речевой активности обучающихся с РАС в структуру учебного плана введен предмет «Речевая практика», способствующий формированию коммуникативно-речевых навыков. Учитывая, что устная речь является основой для формирования письменной речи, в частности таких ее видов, как чтение и письмо, недельная учебная нагрузка, предусмотренная для этого предмета, больше, чем то количество часов, которое отводится на другие учебные предметы, входящие в состав предметной области «Язык и речевая практика».

Учебный предмет «Математика» направлен на формирование элементарных математических представлений, основанных на выделении свойств предметов, сравнении предметов по отдельным свойствам (например, размеру, форме, цвету), сравнении предметных совокупностей, установлении положения предмета в пространстве.

В ходе изучения учебного предмета «Мир природы и человека» (предметная область «Естествознание») у обучающихся не только расширяются и систематизируются представления об окружающей действительности, но и создается необходимая содержательная основа для формирования навыков общения.

Уроки музыки, ручного труда и рисования, с одной стороны, обладают высоким коррекционно-развивающим потенциалом, с другой — оказывают значительное влияние на формирование мотивационной сферы обучающихся, положительное отношение не только к отдельным видам деятельности, но и ко всей учебной деятельности в целом.

Учебные предметы, изучаемые в **1-х - 4-ом классах**, в рамках таких предметных областей, как «Язык и речевая практика», «Математика», «Естествознание» создают необходимую базу для овладения обучающимися элементарными систематическими знаниями в старших классах.

Реализация АООП в части трудового обучения осуществляется с учетом индивидуальных особенностей психофизического развития, здоровья, возможностей, а также интересов учащихся.

Образовательная организация самостоятельна в осуществлении образовательного процесса, в выборе видов деятельности по каждому предмету (предметно-практическая деятельность, д.). экскурсии, наблюдения за окружающей действительностью и т.

Общие характеристики, направления, цели и практические задачи учебных предметов, предусмотренных требованиями Стандарта к структуре АООП ОО, приведены в разделе



«4.2.2. Программы учебных предметов, курсов коррекционно-развивающей области» примерной адаптированной основной общеобразовательной программы.

**Часть базисного учебного плана, формируемая участниками образовательных отношений**, обеспечивает реализацию особых (специфических) образовательных потребностей, характерных для данной группы обучающихся, а также индивидуальных потребностей каждого обучающегося. Время, отводимое на данную часть внутри максимально допустимой недельной нагрузки обучающихся (в дополнительных и 1 классе в соответствии с санитарногигиеническими требованиями эта часть отсутствует), может быть использовано на увеличение учебных часов, отводимых на изучение отдельных учебных предметов обязательной части; на введение учебных курсов, обеспечивающих особые образовательные потребности и различные интересы обучающихся, в том числе этнокультурные.

Таким образом, часть учебного плана, формируемая участниками образовательных отношений, предусматривает:

занятия, обеспечивающие удовлетворение особых образовательных потребностей обучающихся с РАС и необходимую коррекцию недостатков в психическом и/или физическом, социальном развитии;

учебные занятия для факультативного или углубленного изучения отдельных учебных предметов (например: элементарная компьютерная грамотность, занимательная информатика, деловое и творческое письмо, домоводство и др.);

учебные занятия, обеспечивающие различные интересы обучающихся, в том числе этнокультурные (например: история и культура родного края, музыкально-ритмические занятия и др.)

Содержание коррекционно-развивающей области учебного плана представлено коррекционными занятиями (психокоррекционными) и ритмикой в младших классах. Всего на коррекционно-развивающую область отводится 6 часов в неделю.

В ходе психокоррекционных занятий применяются разные формы взаимодействия с обучающимися, направленные на преодоление или ослабление проблем в психическом и личностном развитии, гармонизацию личности и межличностных отношений учащихся. Основные направления работы связаны с развитием эмоционально-личностной и познавательной сферы учащихся и направлены на:

гармонизацию психоэмоционального состояния;

формирование осознанного и позитивного отношения к своему «Я»;

повышение уверенности в себе, развитие самостоятельности;

развитие коммуникативной сферы;

формирование навыков самоконтроля;

развитие способности к эмпатии, сопереживанию;

формирование продуктивных видов взаимодействия с окружающими (в семье, классе),

повышение социального статуса ребенка в коллективе, формирование и развитие навыков социального поведения).

формирование учебной мотивации, активизация сенсорно-перцептивной, мнемической и мыслительной деятельности.

На занятиях ритмикой осуществляется коррекция недостатков двигательной, эмоционально-волевой, познавательной сфер средствами музыкально-ритмической деятельности. Занятия способствуют развитию общей и речевой моторики, укреплению здоровья, формированию навыков здорового образа жизни у обучающихся с РАС.

Выбор коррекционных индивидуальных и групповых занятий, их количественное соотношение может осуществляться общеобразовательной организацией самостоятельно, исходя из психофизических особенностей обучающихся с РАС на основании рекомендаций психолого-медико-педагогической комиссии и индивидуальной программы реабилитации инвалида. Время, отведенное на реализацию коррекционно-развивающей области, не



учитывается при определении максимально допустимой недельной нагрузки, но учитывается при определении объемов финансирования.

Организация занятий по направлениям внеурочной деятельности (нравственное, социальное, общекультурное, спортивно-оздоровительное) является неотъемлемой частью образовательного процесса в общеобразовательной организации. Образовательные организации предоставляют обучающимся возможность выбора широкого спектра занятий, направленных на их развитие.

Выбор направлений внеурочной деятельности и распределение на них часов самостоятельно осуществляется общеобразовательной организацией в рамках общего количества часов, предусмотренных примерным учебным планом.

Чередование учебной и внеурочной деятельности в рамках реализации АООП ОО определяет образовательная организация.

Для развития потенциала тех обучающихся с РАС, которые в силу особенностей своего психофизического развития испытывают трудности в усвоении отдельных учебных предметов, могут разрабатываться с участием их родителей (законных представителей) **индивидуальные учебные планы**, в рамках которых формируются индивидуальные учебные программы (содержание дисциплин, курсов, модулей, темп и формы образования). Может быть организовано дистанционное образование. Реализация индивидуальных учебных планов, программ сопровождается тьюторской поддержкой.

С учетом учебного плана организация, реализующая адаптированную основную образовательную программу образования обучающихся вариант 8.3., составляет индивидуальный учебный план для каждого обучающегося, в котором определен индивидуальный набор учебных предметов из образовательных областей и коррекционных мероприятий с указанием объема учебной нагрузки. Различия в индивидуальных учебных планах объясняются разнообразием образовательных потребностей, индивидуальных возможностей и особенностей развития обучающихся. В индивидуальных учебных планах детей с наиболее тяжелыми нарушениями развития, как правило, преобладают занятия коррекционной направленности, у детей с менее выраженными нарушениями развития больший объем учебной нагрузки распределится на образовательные области. Некоторые дети, испытывающие трудности адаптации к условиям обучения в группе, могут находиться в организации ограниченное время, объем их нагрузки также лимитируется индивидуальным учебным планом и отражается в расписании занятий.

<b>Годовой учебный план общего образования обучающихся с расстройствами аутистического спектра(вариант 8.3.) (дополнительные первые, I-IV классы)</b>								
<b>Образователь-ные области</b>	<b>Классы</b>	<b>Количество часов в год</b>						<b>Всего</b>
		<b>1 доп</b>	<b>1 доп</b>	<b>1</b>	<b>2</b>	<b>3</b>	<b>4</b>	
<b>Обязательная часть</b>								
1. Язык и речевая практика	1.1.Русский язык	66	66	99	102	102	102	537
	1.2.Чтение	66	66	99	136	136	136	639
	1.3.Речевая практика	99	99	66	68	68	68	468
2. Математика	2.1.Математика	99	99	99	136	136	136	705
3. Естествознание	3.1.Мир природы и человека	66	66	66	34	34	34	300
4. Искусство	4.1. Музыка	66	66	66	34	34	34	300
	4.2. Рисование	66	66	33	34	34	34	267





5. Физическая культура	5.1. Физическая культура	99	99	99	102	102	102	603
6. Технологии	6.1. Ручной труд	66	66	66	34	34	34	300
<b>Итого</b>		<b>693</b>	<b>693</b>	<b>693</b>	<b>680</b>	<b>680</b>	<b>680</b>	<b>4119</b>

Образовательные области	Классы Учебные предметы	Количество часов в неделю						Всего
		1 доп	1 доп	1	2	3	4	
<b>Обязательная часть</b>								
1. Язык и речевая практика	1.1.Русский язык	2	2	3	3	3	3	16
	1.2.Чтение	2	2	3	4	4	4	19
	1.3.Речевая практика	3	3	2	2	2	2	14
2. Математика	2.1.Математика	3	3	3	4	4	4	21
3. Естествознание	3.1. Мир природы и человека	2	2	2	1	1	1	9
4. Искусство	4.1. Музыка	2	2	2	1	1	1	9
	4.2. Рисование	2	2	1	1	1	1	8
5. Физическая культура	5.1.Физическая культура	3	3	3	3	3	3	18
6. Технологии	6.1. Ручной труд	2	2	2	1	1	1	9
<b>Итого</b>		<b>21</b>	<b>21</b>	<b>21</b>	<b>20</b>	<b>20</b>	<b>20</b>	<b>123</b>

## КАЛЕНДАРНЫЙ УЧЕБНЫЙ ГРАФИК НАЧАЛЬНОГО ОБЩЕГО ОБРАЗОВАНИЯ

### 1. Календарные периоды учебного года

1.1. Дата начала учебного года: 2 сентября 2019 года.

1.2. Дата окончания учебного года: 31 мая 2020 года

1.3. Продолжительность учебного года:

- 2-4-й класс – 34 недели;

- 1-й класс – 33 недели.

1.4. Продолжительность учебной недели: 5 дней.

### 2. Периоды образовательной деятельности

2.1. продолжительность учебных занятий по четвертям в учебных неделях и рабочих днях

#### 2-4-й классы

Учебный период	Дата		Продолжительность	
	Начало	Окончание	Количество учебных недель	Количество рабочих дней
I четверть	02.09.2019	25.10.2019	8	40
II четверть	05.11.2019	28.12.2019	8	39
III четверть	10.01.2020	20.03.2020	10	49
IV четверть	30.03.2020	31.05.2020	8	42
<b>Итого в учебном году</b>			<b>34</b>	<b>170</b>

#### 1-й класс



Учебный период	Дата		Продолжительность	
	Начало	Окончание	Количество учебных недель	Количество рабочих дней
I четверть	02.09.2019	25.10.2019	8	40
II четверть	05.11.2019	28.12.2019	8	39
III четверть	10.01.2020	16.02.2020	9	44
	24.02.2020	20.03.2020		
IV четверть	30.03.2020	31.05.2020	8	42
<b>Итого в учебном году</b>			<b>33</b>	<b>165</b>

## 2.2. Продолжительность каникул, праздничных и выходных дней

### 2-4-е классы

Каникулярный период	Дата		Продолжительность каникул, праздничных и выходных дней в календарных днях
	Начало	Окончание	
Осенние каникулы	26.10.2019	03.11.2019	9
Зимние каникулы	29.12.2019	09.01.2020	12
Весенние каникулы	21.03.2020	29.03.2020	9
Летние каникулы	01.06.2020	31.08.2020	92

### 1-й класс

Каникулярный период	Дата		Продолжительность каникул, праздничных и выходных дней в календарных днях
	Начало	Окончание	
Осенние каникулы	26.10.2019	03.11.2019	9
Зимние каникулы	29.12.2019	09.01.2020	12
Дополнительные каникулы	17.02.2020	23.02.2020	7
Весенние каникулы	21.03.2020	29.03.2020	9
Летние каникулы	01.06.2020	31.08.2020	92

## 3. Расписание звонков и перемен

### 2-3-й класс

Урок	Продолжительность урока	Продолжительность перемены
1	13:00–13:40	10 мин
2	13:50–09:30	20 мин
3	09:50–10:30	20 мин
4	10:50–11:30	10 мин



Урок	Продолжительность урока	Продолжительность перемены
5	11:40–12:20	10 мин
6	12:30–13:10	10 мин

#### 4-й класс

Урок	Продолжительность урока	Продолжительность перемены
1	08:00–08:40	10 мин
2	08:50–09:30	20 мин
3	09:50–10:30	20 мин
4	10:50–11:30	10 мин
5	11:40–12:20	10 мин
6	12:30–13:10	10 мин

Итоговые работы по всем предметам учебного плана в 4 классах проводятся в период с 22 апреля по 17 мая без прекращения образовательной деятельности. Промежуточная аттестация в 1-4 классах осуществляется в мае.

#### 4.3.2. Система условий реализации адаптированной основной общеобразовательной программы начального общего образования

##### Кадровые условия

№ п/п	Специалисты	Функции	Количество специалистов в начальной школе	Квалификация, аттестации, профессиональное совершенствование
1.	Учителя	Организация условий для успешного продвижения ребенка в рамках образовательного процесса	7	4 – высшая категория
2.	психолог	Помощь педагогу в выявлении условий, необходимых для развития ребенка в соответствии с его возрастными и индивидуальными особенностями	1	1-первая категория
3.	классный руководитель	Осуществляет индивидуальное или групповое педагогическое сопровождение образовательного процесса	7	
4.	Воспитатель ГПД	Отвечает за организацию условий, при которых ребенок может освоить внеучебное пространство как пространство взаимоотношений и взаимодействия между людьми	3	2-высшая категория
5.	педагог-организатор	Отвечает за организацию внеучебных видов деятельности младших школьников во внеурочное время	1	1- высшая категория



6.	Педагог-библиотекарь	Обеспечивает интеллектуальный и физический доступ к информации, участвует в процессе воспитания культурного и гражданского самосознания, содействует формированию информационной компетентности уч-ся путем обучения поиску, анализу, оценке и обработке информации	1 зав. Библиотекой	
7.	Педагог дополнительного образования	Обеспечивает реализацию вариативной части ООП НОО	Ставка поделена между специалистами и	
8.	Административный персонал	Обеспечивает для специалистов ОУ условия для эффективной работы, осуществляет контроль и текущую организационную работу	6	
9.	Медицинский персонал	Обеспечивает первую медицинскую помощь и диагностику, функционирование автоматизированной информационной системы мониторинга здоровья учащихся и выработку рекомендаций по сохранению и укреплению здоровья, организует диспансеризацию и вакцинацию школьников	1	
10.	Информационно-технологический персонал	Обеспечивает функционирование информационной структуры (включая ремонт техники, поддержание сайта школы и пр.)	2	
11.	Дефектолог	Своевременное выявление неблагоприятных вариантов развития и квалификация учебных трудностей Динамическое изучение уровня психического развития ребенка и результатов коррекционного воздействия Отслеживание соответствия выбранной программы, форм, методов и приемов обучения реальным достижениям и уровню развития ребенка Проведение индивидуальных и групповых коррекционных занятий Консультирование педагогов и родителей по проблемам развития, обучения и воспитания детей с РАС в соответствии с индивидуальными особенностями ребенка	1	1 высшая категория



12.	Логопед	Своевременное выявление нарушений звукопроизношения, чтения и письма. Обогащение активного словаря; развитие связной, грамматически правильной диалогической и монологической речи; развитие речевого творчества; развитие звуковой и интонационной культуры речи, фонематического слуха; формирование звуковой аналитико-синтетической активности как предпосылки обучения грамоте.	1	1 высшая категория
13.	Учитель физической культуры	Организация условий для успешного продвижения ребенка в рамках образовательного процесса, формирование культуры ЗОЖ	1	Высшая категория
14.	Социальный педагог	Осуществляет комплекс мероприятий по воспитанию, образованию, развитию и социальной защите личности в учреждениях, организациях и по месту жительства обучающихся. Изучает особенности личности обучающихся и их микросреды, условия их жизни. Выявляет интересы и потребности, трудности и проблемы, конфликтные ситуации, отклонения в поведении обучающихся и своевременно оказывает им социальную помощь и поддержку	1	Высшая категория

Образовательная организация МБОУ «СОШ № 53», реализующая АООП НОО для обучающихся с РАС, укомплектована педагогическими, руководящими и иными работниками имеющими, профессиональную подготовку соответствующего уровня и направленности.

Уровень квалификации работников МБОУ «СОШ № 53» для каждой занимаемой должности соответствует квалификационным характеристикам по соответствующей должности и квалификационной категории.

Основную часть педагогического коллектива составляют опытные учителя с большим стажем работы, обладающие высоким профессиональным мастерством, имеющие высшую и первую квалификационные категории.

#### **Финансовые условия**

Ежегодный объем финансирования мероприятий Основной образовательной программы уточняется при формировании бюджета. Используется бюджетное финансирование.

*Структура и объем расходов, необходимых для реализации Основной образовательной программы Муниципального бюджетного общеобразовательного учреждения города Кургана «Средняя общеобразовательная школа № 53 имени А.А. Шараборина» и достижения планируемых результатов:*

- расходы на оплату труда работников образовательного учреждения: оплата труда производится по отраслевой системе оплаты труда;





- расходы на учебно-методическое и информационное обеспечение образовательного процесса из муниципального задания;
- затраты на приобретение затратных материалов- из субсидий;
- хозяйственные расходы (за исключением расходов на содержание зданий и коммунальных расходов) из субсидий.

Финансовое обеспечение реализации АООП для обучающихся с РАС опирается на исполнение расходных обязательств, обеспечивающих конституционно право гражданина на общедоступное получение бесплатного общего образования. Объём действующих расходных обязательств отражается в задании учредителя по оказанию государственных (муниципальных) образовательных услуг в соответствии с требованиями ФГОС образования обучающихся с РАС. Финансово-экономическое обеспечение образования осуществляется на основании п.2 ст. 99 ФЗ «Об образовании в Российской Федерации».

Финансовые условия реализации АООП обучающихся с РАС должны:

- обеспечивать общеобразовательной организации возможность исполнения требований стандарта;
  - обеспечивать реализацию обязательной части адаптированной программы и части, формируемой участниками образовательного процесса вне зависимости от количества учебных дней в неделю;
  - отражать структуру и объём расходов, необходимых для реализации адаптированной программы и достижения планируемых результатов, а также механизм их формирования.
- Финансирование реализации общеобразовательной программы для обучающихся с РАС должно осуществляться в объёме не ниже установленных нормативов финансирования государственного образовательного учреждения.

#### **Структура расходов на образование включает:**

- Образование ребенка на основе учебного плана адаптированной общеобразовательной программы.
- Обеспечение сопровождения ребенка в период его нахождения в общеобразовательной организации.
- Консультирование родителей и членов семей по вопросам образования ребенка.

#### **Материально-технические условия**

Данные условия обеспечены наличием в школе 4 кабинетов начальных классов, 1 ресурсного центра для учащихся с РАС, 1 кабинета информатики с программным обеспечением, 2 кабинетов иностранного языка, 1 кабинета обслуживающего труда, 1 кабинета технического труда, 1 кабинета искусства, центра «Здоровье», медицинского кабинета, кабинет психолога, кабинета социального педагога, кабинета валеологии, спортзал и другие.

Данные материально-технические условия реализации Основной образовательной программы начального общего образования отвечают характеристикам современного образования. Требованиям к оснащённости учебных и административных помещений, параметрам эргономико-дидактической приспособленности материальных условий кабинетов, соответствуют возрастным особенностям и возможностям обучающихся, позволяют обеспечить реализацию современных образовательных и иных потребностей и возможностей обучающихся. Ресурсный кабинет оснащен комплектом из 2 шкафов, кресла для релаксации «Капля большая», ламинатор, ноутбук, принтер, комплекты ученической мебели (стол учителя и учащегося), мяч, подушки балансировочные, светильники, стенка шведская, утяжелители для рук и ног, батут, палатка, кресло, мат, коврик, ширма, магнитная доска с цифрами, алфавит, таблицы,

<b>№ п/п</b>	<b>Комплектация ресурсного класса Наименование оборудования</b>	<b>Кол-во (шт.)</b>
	<b>Рабочая зона для групповых занятий</b>	
1.	одноместные парты, регулируемые по высоте	6



2.	стулья, регулируемые по высоте	6
3.	магнитная настенная белая доска для маркеров	2
4.	шкафы для хранения материалов	2
5.	школьная трёхсекционная доска	1
6.	светильники для школьных досок	2
7.	стол учителя	1
8.	стул учителя	1
9.	настенные часы	1
<b>Рабочая зона для индивидуальных занятий</b>		
10.	двухместные парты, регулируемые по высоте с 3-х сторонними перегородками для столов, с магнитными вставками	5
11.	стулья, регулируемые по высоте	10
12.	настольные лампы	5
13.	настенные часы	1
<b>Рабочее место учителя</b>		
14.	учительский компьютер	1
15.	МФУ (с функциями: черно-белый принтер, сканер, копир)	1
16.	ламинатор	1
17.	стол для оборудования	1
18.	ширма	1
<b>Зона сенсорной разгрузки</b>		
19.	ковёр	1
20.	диван угловой	1
21.	палатка-домик с туннелем	1
22.	мячи-фитболы	2
23.	дорожка здоровья	1
24.	массажные подушки	2
25.	утяжелители для рук	2
26.	утяжелители для ног	2
27.	массажные мячи су-джок	8
28.	багут	1
29.	мат гимнастический	1
<b>Учебные и дидактические пособия</b>		
30.	<u>коммуникационная система обмена изображениями – Pictureexchangecommunicationsystem (PECS)</u>	
31.	дидактический материал для глобального чтения	
32.	карточки: действия и признаки предметов	
33.	жетоны-смайлы на липучках	
34.	жетоны-смайлы на магнитах	
35.	цифры	
36.	геометрические фигуры	
1.	Речевая практика – 1 класс. С.В.Комарова. Москва, «Просвещение», 2017	3
2.	Мир природы и человека в 2-х частях – 1 класс. Н.Б. Матвеева, И.А. Ярочкина, М.А.Попова, Т.О.Куртова. Москва, «Просвещение», 2017	6
3.	Речевая практика – 4 класс. С.В.Комарова Москва, «Просвещение», 2017	3
4.	Устная речь – 3 класс. С.В.Комарова Москва, «Просвещение», 2017	3
5.	Математика – 3 класс. В.В.Эк Москва, «Просвещение», 2017	3
6.	Живой мир – 3 класс. Н.Б. Матвеева, М.А.Попова, Т.О.Куртова	3



- |     |  |   |
|-----|--|---|
|     | Москва, «Просвещение», 2017  |   |
| 7.  | Математика в 2-х частях – 4 класс. Т.В.Алышева, И.М.Яковлева<br>Москва, «Просвещение», 2017  | 6 |
| 8.  | Математика в 2-х частях – 1 класс. Т.В.Алышева Москва,<br>«Просвещение», 2017  | 6 |
| 9.  | Букварь в 2-х частях. А.К.Аксёнова, С.В.Комарова, М.И.Шишкова<br>Москва, «Просвещение», 2017   | 6 |
| 10. | Мир природы и человека в 2-х частях – 4 класс. Н.Б. Матвеева,<br>И.А. Ярочкина, М.А.Попова, Т.О.Куртова Москва,<br>«Просвещение», 2017 | 3 |

#### **Требования к организации пространства**

В МБОУ «СОШ № 53» есть отдельные специально оборудованные помещения для проведения занятий с педагогом-дефектологом, психологом, учителем-логопедом и другими специалистами, отвечающие задачам программы коррекционной работы и задачам психолого-педагогического сопровождения обучающегося с РАС.

Для обучающихся с задержкой психического развития созданы доступное пространство, которое позволит воспринимать максимальное количество сведений через аудио-визуализированные источники, а именно удобно расположенные и доступные стенды с представленным на них наглядным материалом о внутришкольных правилах поведения, правилах безопасности, распорядке /режиме функционирования учреждения, расписании уроков, последних событиях в школе, ближайших планах и т.д..

Организация рабочего пространства обучающегося с задержкой психического развития в классе предполагает выбор парты и партнера. При реализации АООП НОО обеспечивается обучающемуся с РАС возможность постоянно находиться в зоне внимания педагога.

#### **Требования к техническим средствам обучения**

Технические средства обучения (включая компьютерные инструменты обучения, мультимедийные средства) дают возможность удовлетворить особые образовательные потребности обучающихся с РАС, способствуют мотивации учебной деятельности, развивают познавательную активность обучающихся.

К техническим средствам обучения обучающихся с РАС, ориентированным на их особые образовательные потребности, относятся:

- компьютеры с колонками и выходом в Internet,
- принтер, сканер,
- мультимедийные проекторы с экранами,
- средства для хранения и переноса информации (USB накопители),
- музыкальные центры с набором аудиодисков со звуками живой и неживой природы, музыкальными записями, аудиокнигами и др.



## **5. АДАптиРОВАННАЯ ОСНОВНАЯ ОБЩЕОБРАЗОВАТЕЛЬНАЯ ПРОГРАММА НАЧАЛЬНОГО ОБЩЕГО ОБРАЗОВАНИЯ ОБУЧАЮЩИХСЯ С РАССТРОЙСТВАМИ АУТИСТИЧЕСКОГО СПЕКТРА (ВАРИАНТ 8.4)**

### **5.1. Целевой раздел**

#### **5.1.1. Пояснительная записка**

**Цель реализации адаптированной основной общеобразовательной программы начального общего образования**

Цель реализации адаптированной основной образовательной программы начального общего образования определяется ФГОС НОО обучающихся с ОВЗ.

Адаптированная основная общеобразовательная программа начального общего образования обучающихся с расстройствами аутистического спектра, осложненными умственной отсталостью (умеренной, тяжелой, глубокой, тяжелыми и множественными нарушениями развития (далее – АООП (вариант 8.4) – это образовательная программа, адаптированная для обучения этой категории обучающихся с учетом особенностей их психофизического развития, индивидуальных возможностей, обеспечивающая коррекцию нарушений развития и социальную адаптацию.

Адаптированная основная образовательная программа начального общего образования обучающихся с расстройствами аутистического спектра (далее – РАС) направлена на овладение обучающимися учебной деятельностью и формирование у них общей культуры, обеспечивающей разностороннее развитие их личности (нравственно-эстетическое, социальноличностное, интеллектуальное, физическое), в соответствии с принятыми в семье и обществе духовно-нравственными и социокультурными ценностями.

АООП (вариант 8.4) определяет содержание и организацию образовательной деятельности на уровне НОО и предполагает решение следующих задач:

формирование общей культуры, обеспечивающей разностороннее развитие личности обучающихся;

охрана и укрепление физического и психического здоровья детей, в том числе их социального и эмоционального благополучия;

формирование основ гражданской идентичности и мировоззрения обучающихся в соответствии с принятыми в семье и обществе духовно-нравственными и социокультурными ценностями;

формирование основ учебной деятельности;

создание специальных условий для получения образования<sup>16</sup> в соответствии с возрастными, индивидуальными особенностями и особыми образовательными потребностями, развитие способностей и творческого потенциала каждого обучающегося как субъекта отношений в сфере образования;

обеспечение вариативности и разнообразия содержания АООП НОО и организационных форм получения образования обучающимися с учетом их образовательных потребностей, способностей и состояния здоровья, типологических и индивидуальных особенностей;

формирование социокультурной и образовательной среды с учетом общих и особых образовательных потребностей разных групп обучающихся.

**Принципы и подходы к формированию адаптированной основной общеобразовательной программы начального общего образования**

Представлены в разделе 1. Общие положения.

<sup>16</sup> Часть 2 статьи 79 Федерального закона от 29 декабря 2012 г. № 273-ФЗ «Об образовании в Российской Федерации» (Собрание законодательства Российской Федерации, 2012, № 53, ст. 7598; 2013, № 19, ст. 2326; № 23, ст.2878; № 27, ст. 3462; № 30, ст. 4036; № 48, ст. 6165; 2014, № 6, ст. 562, ст. 566; № 19, ст. 2289; № 22, ст. 2769; № 23, ст. 2933; № 26, ст. 3388; № 30, ст. 4257, ст. 4263).



## **Общая характеристика адаптированной основной общеобразовательной программы начального общего образования**

Вариант 8.4 предполагает, что обучающийся с РАС, осложненными умственной отсталостью (умеренной, тяжелой, глубокой, тяжелыми и множественными нарушениями развития) получает образование, которое по содержанию и итоговым достижениям не соотносится к моменту завершения школьного обучения с содержанием и итоговыми достижениями сверстников, не имеющих дополнительных ограничений по возможностям здоровья, в пролонгированные сроки. Данный вариант предполагает пролонгированные сроки обучения: шесть лет (два первые подготовительные, 1 - 4 классы). В связи с особыми образовательными потребностями обучающихся с РАС и испытываемыми ими трудностями социального взаимодействия, данный вариант АООН предполагает постепенное включение детей в образовательный процесс за счет организации пропедевтического обучения в **двух первых дополнительных классах** и увеличения общего срока обучения в условиях начальной школы до 6 лет.

На основе данного варианта организация разрабатывает специальную индивидуальную программу развития (СИПР), учитывающую индивидуальные образовательные потребности обучающегося.

Данный вариант предполагает планомерное введение обучающегося в более сложную социальную среду, дозированное расширение повседневного жизненного опыта и социальных контактов обучающегося в доступных для него пределах, в том числе работу по организации регулярных контактов детей со сверстниками и взрослыми.

Обязательной является специальная организация среды для реализации особых образовательных потребностей обучающегося, развитие его жизненной компетенции в разных социальных сферах (образовательной, семейной, досуговой, трудовой и других).

Специальные условия обучения и воспитания включают использование, с учетом медицинских показаний, аппаратуры разных типов коллективного и индивидуального пользования, при необходимости дополнительных ассистивных средств и средств альтернативной коммуникации.

### **Психолого-педагогическая характеристика обучающихся с РАС**

Представлена в разделе 1. Общие положения.

### **Особые образовательные потребности обучающихся с РАС**

Представлены в разделе 1. Общие положения.

## **5.1.2. Планируемые результаты освоения обучающимися с расстройствами аутистического спектра адаптированной основной общеобразовательной программы начального общего образования**

На основе АООП (вариант 8.4) учреждение разрабатывает специальную индивидуальную образовательную программу (СИПР), учитывающую индивидуальные образовательные потребности обучающегося с расстройством аутистического спектра. Специальная индивидуальная общеобразовательная программа (СИПР) нацелена на образование детей с учетом их индивидуальных образовательных потребностей. СИПР составляется на ограниченный период времени (один год). В ее разработке принимают участие все специалисты, работающие с ребенком в общеобразовательной организации, при участии его родителей.

Обучающийся с расстройством аутистического спектра, интеллектуальное развитие которого не позволяет освоить АООП (вариант 8.3.), либо он испытывает существенные трудности в ее освоении получает образование по варианту 8.4. адаптированной основной образовательной программы, на основе которой образовательная организация разрабатывает специальную индивидуальную образовательную программу (СИОП), учитывающую индивидуальные образовательные потребности обучающегося с расстройством аутистического спектра.

Специальная индивидуальная общеобразовательная программа (СИОП) разрабатывается на основе адаптированной основной общеобразовательной программы и





нацелена на образование детей с учетом их индивидуальных образовательных потребностей. СИОП составляется на ограниченный период времени (полгода, один год). В ее разработке принимают участие все специалисты, работающие с ребенком в общеобразовательной организации, при участии его родителей.

**Структура специальной индивидуальной общеобразовательной программы включает:** общие сведения о ребёнке; характеристику, включающую оценку развития обучающегося на момент составления программы и определяющую приоритетные направления воспитания и обучения ребёнка; индивидуальный учебный план; содержание образования в условиях организации и семьи; организация реализации потребности в уходе и присмотре; перечень специалистов, участвующих в разработке и реализации СИОП; программу сотрудничества организации и семьи обучающегося; перечень необходимых технических средств и дидактических материалов; средства мониторинга и оценки динамики обучения. Кроме того, программа может иметь приложение, включающее задания и рекомендации для их выполнения ребёнком в домашних условиях.

I. Общие сведения содержат:

- 1) персональные данные о ребенке и его родителях;
- 2) бытовые условия семьи, оценку отношения членов семьи к образованию ребенка;
- 3) заключение ПМПК.

II. Характеристика ребенка составляется на основе психолого-педагогического обследования ребенка, проводимого специалистами общеобразовательной организации, с целью оценки актуального состояния развития обучающегося и определения зоны его ближайшего развития. Характеристика отражает:

- 1) характеристика поведенческих и эмоциональных реакций ребенка, наблюдаемых специалистами; характерологические особенности личности ребенка (со слов родителей);
- 2) сформированность социально значимых навыков, умений: коммуникативные возможности, игра, интеллектуальные умения: счет, письмо, чтение, содержание представлений об окружающих предметах, явлениях, самообслуживание, предметно-практическая деятельность;
- 3) данные о физическом здоровье, двигательном и сенсорном развитии ребенка;
- 4) особенности проявления познавательных процессов: восприятия, внимания, памяти, мышления;
- 5) состояние сформированности устной речи и речемыслительных операций;
- 6) потребность в уходе и присмотре. Необходимый объем помощи со стороны окружающих: полная/частичная, постоянная/эпизодическая;
- 7) выводы по итогам обследования: приоритетные образовательные области, учебные предметы, коррекционные занятия для обучения и воспитания в общеобразовательной организации, в условиях надомного обучения.

III. Индивидуальный учебный план отражает доступные для обучающегося приоритетные предметные области, учебные предметы, коррекционные занятия, внеурочную деятельность и устанавливает объем недельной нагрузки на обучающегося.

IV. Содержание образования СИОП включает конкретные задачи по формированию представлений, действий/операций по каждой из программ учебных предметов, коррекционных занятий и других программ (формирования базовых учебных действий; духовно-нравственного воспитания; формирования экологической культуры, здорового и безопасного образа жизни обучающихся; внеурочной деятельности). Задачи формулируются в качестве возможных (ожидаемых) результатов обучения и воспитания ребенка на определенный учебный период (полгода или год).

V. Необходимым условием реализации общеобразовательной программы ряда обучающихся является организация ухода (кормление, одевание/раздевание, совершение гигиенических процедур) и присмотра. Планирование и осуществление ухода и присмотра



отражается в индивидуальном графике с указанием времени, деятельности и лица, осуществляющего уход и присмотр, а также перечня необходимых специальных материалов и средств.

VI. Специалисты, участвующие в реализации СИОП.

VII. Программу сотрудничества специалистов с семьей обучающегося включает задачи, включающую повышение информированности семьи об образовании ребенка, развитие мотивации родителей к конструктивному взаимодействию со специалистами, отражающую способы контактов семьи и организации с целью привлечение родителей к участию в разработке и реализации СИОП и преодоления психологических проблем семьи.

VIII. Перечень необходимых технических средств общего и индивидуального назначения, дидактических материалов, индивидуальные средства реабилитации, необходимых для реализации СИОП.

IX. Средства мониторинга и оценки динамики обучения. Мониторинг результатов обучения проводится не реже одного раза в полугодие. В ходе мониторинга специалисты общеобразовательной организации оценивают уровень сформированности коммуникативных и социальных умений обучающегося, освоенных им представлений, действий/операций, внесенных в СИОП. Например: «выполняет действие самостоятельно», «выполняет действие по инструкции» (вербальной или невербальной), «выполняет действие по образцу», «выполняет действие с частичной физической помощью», «выполняет действие со значительной физической помощью», «действие не выполняет»; представление: «узнает объект», «не всегда узнает объект» (ситуативно), «не узнает объект». Итоговые результаты образования за оцениваемый период оформляются описательно в дневниках наблюдения и в форме характеристики за учебный год. На основе итоговой характеристики составляется СИОП на следующий учебный период.

В соответствии с требованиями ФГОС к адаптированной основной общеобразовательной программе для обучающихся с РАС (вариант 8.4.) результативность обучения каждого обучающегося оценивается с учетом его особенностей психофизического развития и особых образовательных потребностей. В связи с этим требования к результатам освоения образовательных программ представляют собой описание возможных результатов образования данной категории обучающихся.

Язык и речевая практика

Речь и альтернативная коммуникация

1) *Развитие речи как средства общения в контексте познания окружающего мира и личного опыта ребенка.*

- Понимание слов, обозначающих объекты и явления природы, объекты рукотворного мира и деятельность человека.

- Умение самостоятельного использования усвоенного лексико-грамматического материала в учебных и коммуникативных целях.

2) *Овладение доступными средствами коммуникации и общения – вербальными и невербальными<sup>17</sup>.*

- Качество сформированности устной речи в соответствии с возрастными показателями.

- Понимание обращенной речи, понимание смысла рисунков, фотографий, пиктограмм, других графических знаков.

- Умение пользоваться средствами альтернативной коммуникации: жестов, взглядов, коммуникативных таблиц, тетрадей, воспроизводящих (синтезирующих) речь устройств (коммуникаторы, персональные компьютеры, др.).

<sup>17</sup> Навыки пользования средствами альтернативной коммуникации формируются в рамках коррекционного курса «Альтернативная коммуникация»



3) *Умение пользоваться доступными средствами коммуникации в практике экспрессивной и импрессивной речи для решения соответствующих возрасту житейских задач.*

- Мотивы коммуникации: познавательные интересы, общение и взаимодействие в разнообразных видах детской деятельности.

- Умение вступать в контакт, поддерживать и завершать его, используя невербальные и вербальные средства, соблюдение общепринятых правил коммуникации.

- Умение использовать средства альтернативной коммуникации в процессе общения:

- ✓ использование предметов, жестов, взгляда, шумовых, голосовых, речеподражательных реакций для выражения индивидуальных потребностей;

- ✓ пользование индивидуальными коммуникативными тетрадями, карточками, таблицами с графическими изображениями объектов и действий путем указания на изображение или передачи карточки с изображением, либо другим доступным способом;

- ✓ общение с помощью электронных средств коммуникации (коммуникатор, компьютерное устройство).

4) *Глобальное чтение в доступных ребенку пределах, понимание смысла узнаваемого слова.*

- Узнавание и различение напечатанных слов, обозначающих имена людей, названия хорошо известных предметов и действий.

- Использование карточек с напечатанными словами как средства коммуникации.

5) *Развитие предпосылок к осмысленному чтению и письму:*

- Узнавание и различение образов графем (букв).

- Графические действия с использованием элементов графем: обводка, штриховка, печатание букв, слов.

5) *обучение чтению и письму.* При обучении чтению и письму можно использовать содержание соответствующих предметов АООП для обучающихся с РАС (вариант 8.3.).

## Математика

### Математические представления

1) *Элементарные математические представления о форме, величине; количественные (дочисловые), пространственные, временные представления*

- Умение различать и сравнивать предметы по форме, величине, удаленности.

- Умение ориентироваться в схеме тела, в пространстве, на плоскости.

- Умение различать, сравнивать и преобразовывать множества (один – много).

2) *Представления о количестве, числе, знакомство с цифрами, составом числа в доступных ребенку пределах, счет, решение простых арифметических задач с опорой на наглядность.*

- Умение соотносить число с соответствующим количеством предметов, обозначать его цифрой.

- Умение пересчитывать предметы в доступных пределах.

- Умение представлять множество двумя другими множествами в пределах 5-ти.

- Умение обозначать арифметические действия знаками.

- Умение решать задачи на увеличение и уменьшение на несколько единиц.

3) *Овладение способностью пользоваться математическими знаниями при решении соответствующих возрасту житейских задач.*

- Умение обращаться с деньгами, рассчитываться ими, пользоваться карманными деньгами и т.д.

- Умение определять длину, вес, объем, температуру, время, пользуясь мерками и измерительными приборами.

- Умение устанавливать взаимно-однозначные соответствия.



- Умение распознавать цифры, обозначающие номер дома, квартиры, автобуса, телефона и др.

- Умение различать части суток, соотносить действие с временными промежутками, составлять и прослеживать последовательность событий, определять время по часам, соотносить время с началом и концом деятельности.

### Естествознание

#### Окружающий природный мир

1) *Представления о явлениях и объектах неживой природы, смене времен года и соответствующих сезонных изменениях в природе, умений адаптироваться к конкретным природным и климатическим условиям.*

- Интерес к объектам и явлениям неживой природы.
- Расширение представлений об объектах неживой природы (вода, воздух, земля, огонь, лес, луг, река, водоемы, формы земной поверхности, полезные ископаемые и др.).
- Представления о временах года, характерных признаках времен года, погодных изменениях, их влиянии на жизнь человека.
- Умение учитывать изменения в окружающей среде для выполнения правил жизнедеятельности, охраны здоровья.

2) *Представления о животном и растительном мире, их значении в жизни человека.*

- Интерес к объектам живой природы.
- Расширение представлений о животном и растительном мире (растения, животные, их виды, понятия «полезные» - «вредные», «дикие» - «домашние» и др.).
- Опыт заботливого и бережного отношения к растениям и животным, ухода за ними.
- Умение соблюдать правила безопасного поведения в природе (в лесу, у реки и др.).

3) *Элементарные представления о течении времени.*

- Умение различать части суток, дни недели, месяцы, их соотнесение с временем года.
- Представления о течении времени: смена событий дня, суток, в течение недели, месяца и т.д.

### Человек

#### Человек

1) *Представление о себе как «Я», осознание общности и различий «Я» от других.*

- Соотнесение себя со своим именем, своим изображением на фотографии, отражением в зеркале.
- Представления о собственном теле.
- Отнесение себя к определенному полу.
- Умение определять «моё» и «не моё», осознавать и выражать свои интересы, желания.
- Умение сообщать общие сведения о себе: имя, фамилия, возраст, пол, место жительства, интересы.
- Представления о возрастных изменениях человека, адекватное отношение к своим возрастным изменениям.

2) *Умение решать каждодневные жизненные задачи, связанные с удовлетворением первоочередных потребностей.*

- Умение обслуживать себя: принимать пищу и пить, ходить в туалет, выполнять гигиенические процедуры, одеваться и раздеваться и др.
- Умение сообщать о своих потребностях и желаниях.



3) *Умение поддерживать образ жизни, соответствующий возрасту, потребностям и ограничениям здоровья; поддерживать режим дня с необходимыми оздоровительными процедурами.*

- Умение определять свое самочувствие (как хорошее или плохое), показывать или сообщать о болезненных ощущениях взрослому.
- Умение соблюдать гигиенические правила в соответствии с режимом дня (чистка зубов утром и вечером, мытье рук перед едой и после посещения туалета).

- Умение следить за своим внешним видом.

4) *Представления о своей семье, взаимоотношениях в семье.*

- Представления о членах семьи, родственных отношениях в семье и своей социальной роли, обязанностях членов семьи, бытовой и досуговой деятельности семьи.

#### Домоводство

1) *Умение принимать посильное участие в повседневных делах дома.*

- Умение выполнять доступные бытовые виды работ: приготовление пищи, уборка, стирка, глажение, чистка одежды, обуви, сервировка стола, др.
- Умение соблюдать технологические процессы в хозяйственно-бытовой деятельности: стирка, уборка, работа на кухне, др.
- Соблюдение гигиенических и санитарных правил хранения домашних вещей, продуктов, химических средств бытового назначения.
- Умение использовать в домашнем хозяйстве бытовую технику, химические средства, инструменты, соблюдая правила безопасности.

#### Окружающий социальный мир

1) *Представления о мире, созданном руками человека*

- Интерес к объектам, созданным человеком.
- Представления о доме, школе, о расположенных в них и рядом объектах (мебель, оборудование, одежда, посуда, игровая площадка, и др.), о транспорте и т.д.
- Умение соблюдать элементарные правила безопасности поведения в доме, на улице, в транспорте, в общественных местах.

2) *Представления об окружающих людях: овладение первоначальными представлениями о социальной жизни, о профессиональных и социальных ролях людей.*

- Представления о деятельности и профессиях людей, окружающих ребенка (учитель, повар, врач, водитель и т.д.).
- Представления о социальных ролях людей (пассажир, пешеход, покупатель и т.д.), правилах поведения согласно социальным ролям в различных ситуациях.
- Опыт конструктивного взаимодействия с взрослыми и сверстниками.
- Умение соблюдать правила поведения на уроках и во внеурочной деятельности, взаимодействовать со взрослыми и сверстниками, выбирая адекватную дистанцию и формы контакта, соответствующие возрасту и полу ребенка.

3) *Развитие межличностных и групповых отношений.*

- Представление о дружбе, товарищах, сверстниках.
- Умение находить друзей на основе личностных предпочтений.
- Умение строить отношения на основе поддержки и взаимопомощи, умение сопереживать, сочувствовать, проявлять внимание.
- Умение взаимодействовать в группе в процессе учебной, игровой, других видах доступной деятельности.
- Умение организовывать свободное время с учетом своих и совместных интересов.

4) *Накопление положительного опыта сотрудничества и участия в общественной жизни.*

- Представление о праздниках, праздничных мероприятиях, их содержании, участие в них.





- Использование простейших эстетических ориентиров/эталонов о внешнем виде, на праздниках, в хозяйственно-бытовой деятельности.
- Умение соблюдать традиции семейных, школьных, государственных праздников.

5) *Представления об обязанностях и правах ребенка.*

- Представления о праве на жизнь, на образование, на труд, на неприкосновенность личности и достоинства и др.
- Представления об обязанностях обучающегося, сына/дочери, внука/внучки, гражданина и др.

б) *Представление о стране проживания Россия.*

- Представление о стране, народе, столице, больших городах, городе (селе), месте проживания.
- Представление о государственной символике (флаг, герб, гимн).
- Представление о значимых исторических событиях и выдающихся людях России.

Искусство

Музыка и движение

1) *Развитие слуховых и двигательных восприятий, танцевальных, певческих, хоровых умений, освоение игре на доступных музыкальных инструментах, эмоциональное и практическое обогащение опыта в процессе музыкальных занятий, игр, музыкально-танцевальных, вокальных и инструментальных выступлений.*

- Интерес к различным видам музыкальной деятельности (слушание, пение, движение под музыку, игра на музыкальных инструментах).
- Умение слушать музыку и выполнять простейшие танцевальные движения.
- Освоение приемов игры на музыкальных инструментах, сопровождение мелодии игрой на музыкальных инструментах.
- Умение узнавать знакомые песни, подпевать их, петь в хоре.

2) *Готовность к участию в совместных музыкальных мероприятиях.*

- Умение проявлять адекватные эмоциональные реакции от совместной и самостоятельной музыкальной деятельности.
- Стремление к совместной и самостоятельной музыкальной деятельности;
- Умение использовать полученные навыки для участия в представлениях, концертах, спектаклях, др.

Изобразительная деятельность (рисование, лепка, аппликация)

1) *Освоение средств изобразительной деятельности и их использование в повседневной жизни.*

- Интерес к доступным видам изобразительной деятельности.
- Умение использовать инструменты и материалы в процессе доступной изобразительной деятельности (лепка, рисование, аппликация).
- Умение использовать различные изобразительные технологии в процессе рисования, лепки, аппликации.

2) *Способность к самостоятельной изобразительной деятельности.*

- Положительные эмоциональные реакции (удовольствие, радость) в процессе изобразительной деятельности.
- Стремление к собственной творческой деятельности и умение демонстрировать результаты работы.
- Умение выражать свое отношение к результатам собственной и чужой творческой деятельности.

3) *Готовность к участию в совместных мероприятиях.*

- Готовность к взаимодействию в творческой деятельности совместно со сверстниками, взрослыми.



- Умение использовать полученные навыки для изготовления творческих работ, для участия в выставках, конкурсах рисунков, поделок.

#### Физическая культура

##### Адаптивная физкультура

1) *Восприятие собственного тела, осознание своих физических возможностей и ограничений.*

- Освоение доступных способов контроля над функциями собственного тела: сидеть, стоять, передвигаться (в т.ч. с использованием технических средств).

- Освоение двигательных навыков, координации, последовательности движений.

- Совершенствование физических качеств: ловкости, силы, быстроты, выносливости.

- Умение радоваться успехам: выше прыгнул, быстрее пробежал и др.

2) *Соотнесение самочувствия с настроением, собственной активностью, самостоятельностью и независимостью.*

- Умение определять свое самочувствие в связи с физической нагрузкой: усталость, болевые ощущения, др.

- Повышение уровня самостоятельности в освоении и совершенствовании двигательных умений.

3) *Освоение доступных видов физкультурно-спортивной деятельности: езда на велосипеде, ходьба на лыжах, спортивные игры, туризм, плавание.*

- Интерес к определенным видам физкультурно-спортивной деятельности: езда на велосипеде, ходьба на лыжах, плавание, спортивные и подвижные игры, туризм, др.

- Умение ездить на велосипеде, кататься на санках, ходить на лыжах, плавать, играть в подвижные игры и др.

#### Технологии

1) *Овладение навыками предметно-практической деятельности, как необходимой основой для самообслуживания, коммуникации, изобразительной, бытовой и трудовой деятельности.*

- Умение использовать в предметно-практической деятельности различные инструменты, материалы; соблюдать необходимые правила техники безопасности.

- Умение соблюдать технологические процессы, например: выращивание и уход за растениями, при изготовлении изделий из бумаги, дерева, ткани, глины и другие, с учетом особенностей региона.

- Стремление выполнять работу качественно, в установленный промежуток времени, оценивать результаты своего труда.

2) *Обогащение положительного опыта и установки на активное использование освоенных технологий и навыков для индивидуального жизнеобеспечения, социального развития и помощи близким.*

- Потребность активно участвовать в совместной с другими деятельности, направленной на свое жизнеобеспечение, социальное развитие и помощь близким.

### **5.1.3. Система оценки достижения обучающимися с расстройствами аутистического спектра планируемых результатов освоения адаптированной основной общеобразовательной программы начального общего образования**

Итоговая оценка качества освоения обучающимися с РАС адаптированной основной общеобразовательной программы общего образования осуществляется образовательным учреждением. Предметом итоговой оценки освоения обучающимися адаптированной основной общеобразовательной программы общего образования для обучающихся с РАС (вариант 8.4.) должно быть достижение результатов освоения специальной индивидуальной общеобразовательной программы.



Система оценки результатов включает целостную характеристику выполнения обучающимся специальной индивидуальной общеобразовательной программы, отражающую взаимодействие следующих компонентов образования:

- что обучающийся знает и умеет на конец учебного периода,
- что из полученных знаний и умений он применяет на практике,
- насколько активно, адекватно и самостоятельно он их применяет.

При оценке результативности обучения обучающихся важно учитывать, что у детей могут быть вполне закономерные затруднения в освоении отдельных предметов (курсов) и даже образовательных областей, но это не должно рассматриваться как показатель неуспешности их обучения и развития в целом.

Для оценки результативности обучения должны учитываться следующие факторы и проявления:

- особенности психического, неврологического и соматического состояния каждого обучающегося;
- выявление результативности обучения происходит вариативно с учетом психофизического развития ребенка в процессе выполнения перцептивных, речевых, предметных действий, графических работ и др.;
- в процессе предъявления и выполнения всех видов заданий обучающимся должна оказываться помощь: разъяснение, показ, дополнительные словесные, графические и жестовые инструкции; задания по подражанию, совместно распределенным действиям и др.
- при оценке результативности достижений необходимо учитывать степень самостоятельности ребенка. Формы и способы обозначения выявленных результатов обучения разных групп детей могут осуществляться в оценочных показателях, а также в качественных критериях по итогам практических действий: «выполняет действие самостоятельно», «выполняет действие по инструкции» (вербальной или невербальной), «выполняет действие по образцу», «выполняет действие с частичной физической помощью», «выполняет действие со значительной физической помощью», «действие не выполняет»; «узнает объект», «не всегда узнает объект», «не узнает объект»;
- выявление представлений, умений и навыков обучающихся в каждой общеобразовательной области должно создавать основу для корректировки СИПР, конкретизации содержания дальнейшей коррекционно-развивающей работы.

Итоги освоения отраженных в СИПР задач и анализ результатов обучения позволяют составить развернутую характеристику учебной деятельности ребёнка, оценить динамику развития его жизненных компетенций. Для оценки результатов развития жизненных компетенций ребёнка рекомендуется применять метод экспертной группы (на междисциплинарной основе). Она объединяет представителей всех заинтересованных участников образовательной деятельности, тесно контактирующих с ребёнком, включая членов его семьи. Задачей экспертной группы является выработка согласованной оценки достижений ребёнка в сфере жизненных компетенций. Основой служит анализ результатов обучения ребёнка, динамика развития его личности. Результаты анализа должны быть представлены в удобной и понятной всем членам группы форме оценки, характеризующей наличный уровень жизненной компетенции..

## **5.2. Содержательный раздел**

### **5.2.1. Программа формирования базовых учебных действий**

Программа формирования базовых учебных действий у обучающихся с РАС направлена на развитие способности у детей овладеть содержанием адаптированной основной общеобразовательной программой общего образования для обучающихся с РАС (вариант 8.4.) и включает следующие задачи:

1. Формирование учебного поведения:
  - направленность взгляда (на говорящего взрослого, на задание);
  - умение выполнять инструкции педагога;
  - использование по назначению учебных материалов;



- умение выполнять действия по образцу и по подражанию.

## 2. Формирование умения выполнять задание:

- в течение определенного периода времени,
- от начала до конца,
- с заданными качественными параметрами.

3. Формирование умения самостоятельно переходить от одного задания (операции, действия) к другому в соответствии с расписанием занятий, алгоритмом действия и т.д.

Задачи по формированию базовых учебных действий включаются в СИОП с учетом особых образовательных потребностей обучающихся. Решение поставленных задач происходит на специально организованных групповых и индивидуальных коррекционных занятиях в рамках учебного плана.

### **5.2.2. Программы учебных предметов, курсов коррекционно-развивающей области**

#### **Основное содержание учебных предметов**

##### Речь и альтернативная коммуникация

##### Пояснительная записка.

Коммуникация и общение – неотъемлемые составляющие социальной жизни человека. Специфические нарушения развития ребенка значительно препятствуют и ограничивают его полноценное общение с окружающими. У детей, имеющих нарушение интеллекта в сочетании с аутистическими расстройствами, отсутствует потребность в коммуникативных связях, имеются трудности выбора и использования форм общения, включая коммуникативную речь и целенаправленность речевой деятельности. У детей отмечается грубое недоразвитие речи и ее функций: коммуникативной, познавательной, регулирующей. У многих детей устная (звучащая) речь отсутствует, присутствует в виде эхололий или нарушена настолько, что понимание ее окружающими значительно затруднено, либо невозможно.

В связи с этим, обучение детей речи и коммуникации должно включать целенаправленную педагогическую работу по формированию у них потребности в общении, по вовлечению обучающихся с РАС в совместную деятельность на основе эмоционального осмысления происходящих событий, на развитие сохранных речевых механизмов, а также на обучение использованию альтернативных средств коммуникации и социального общения.

Цель обучения – формирование коммуникативных и речевых навыков использованием средств вербальной и альтернативной коммуникации, умения пользоваться ими в процессе социального взаимодействия.

Смыслом обучения социальному взаимодействию с окружающими является индивидуальное поэтапное планомерное расширение жизненного опыта и повседневных социальных контактов в доступных для ребенка пределах. Для этого организуется специальная работа по введению ребёнка в более сложную предметную и социальную среду, что предполагает планомерную, дозированную, заранее программируемую интеграцию в среду сверстников в доступных ребёнку пределах, организованное включение в общение.

Программно-методический материал представлен двумя разделами: «Коммуникация» и «Развитие речи средствами вербальной и альтернативной коммуникации».

Обучающие задачи по коммуникации направлены на формирование навыков установления, поддержания и завершения контакта. При составлении индивидуальной программы обучения выбирается обучающая задача и, в зависимости от возможностей ребенка, подбирается средство коммуникации для реализации поставленной задачи. Если ребенок не владеет устной (звучащей) речью, используются альтернативные средства коммуникации. Например, обучение выражению согласия может происходить с использованием жеста и/или пиктограммы. Подбор и освоение средств альтернативной коммуникации осуществляется индивидуально, а навык использования освоенных средств формируется на уроках в рамках предмета «Коммуникация».



Раздел «Развитие речи средствами вербальной и невербальной коммуникации» включает формирование импрессивной и экспрессивной речи. Задачи по развитию импрессивной речи направлены на формирование умения понимать обращенную речь в форме слов, словосочетаний, предложений, связанных высказываний и др. Задачи по развитию экспрессивной речи направлены на формирование умения употреблять в ходе общения слоги, слова, строить словосочетания, предложения, связанные высказывания, писать отдельные буквы и слова.

Обучение импрессивной и экспрессивной речи может проводиться параллельно. В случае более сложных речевых нарушений у ребенка, сначала осуществляется работа над пониманием речи, а затем над ее использованием в разнообразных речевых ситуациях.

С обучающимися, нуждающимися в дополнительной индивидуальной работе, осуществляются коррекционно-развивающие занятия, где также формируются коммуникативные навыки, в том числе с использованием технологий по альтернативной коммуникации.

Материально-техническое оснащение учебного предмета «Общение» включает:

- графические средства для альтернативной коммуникации: таблицы букв, карточки с изображениями объектов, людей, действий (фотографии, пиктограммы, символы), с напечатанными словами, наборы букв, коммуникативные таблицы и тетради для общения; сюжетные картинки с различной тематикой для развития речи;
- технические средства для альтернативной коммуникации: записывающие устройства (например, LanguageMaster“BigMac”, “Stepbystep”, “GoTalk”, “MinTalker” и др.), компьютерные устройства, синтезирующие речь (например, AppleiPad и др.);
- информационно-программное обеспечение: компьютерные программы для создания пиктограмм (например, “Boardmaker”, “Alladin” и др.), компьютерные программы символов (например, “Bliss”); компьютерные программы для общения, синтезирующие речь (например, «Общение» и др.), обучающие компьютерные программы и программы для коррекции различных нарушений речи;

- аудио и видеоматериалы.

### **Примерное содержание предмета**

#### *Коммуникация*

Привлечение внимания ребенка звучащими предметами, жестами, изображениями, речью. Установление зрительного контакта с взрослым. Поддержание зрительного контакта с говорящим (при предъявлении инструкции, в ходе беседы). Реагирование на собственное имя. Приветствие собеседника. Обозначение желаний с использованием взгляда, указательного жеста, изображения, слова, фразы. Обращение с просьбой о помощи. Выражение согласия и несогласия. Выражение благодарности. Соблюдение очередности в разговоре. Ответы на вопросы. Вопросы к собеседнику. Ситуационное содержание речи и общение с собеседником. Прощание с собеседником.

#### *Развитие речи средствами вербальной и невербальной коммуникации*

Импрессивная речь. Понимание слов, обозначающих разнообразные объекты и явления: предметы, материалы, люди, животные, действия, события и т.д. Понимание слов, обозначающих функциональное назначение объектов и субъектов, действия. Понимание слов, обозначающих свойства (признаки) объектов и субъектов. Понимание слов, обозначающих состояния, свойства (признаки) действий. Понимание слов, обозначающих количественное выражение. Понимание слов, обозначающих пространственное расположение: «на», «над», «внизу - вверху», «рядом», «справа – слева» и др. Понимание местоимений: я, ты, свой, мой, это и т.д. Понимание содержания словосочетаний, простых и сложных предложений. Понимание обобщающих понятий.

Экспрессивная речь. Формирование мотивации к речи в виде отдельных звуков, звуковых комплексов, звукоподражания. Употребление слов, обозначающих функциональное назначение объектов и субъектов, действия. Употребление слов, обозначающих свойства (признаки) объектов и субъектов. Употребление слов,





обозначающих состояния, свойства (признаки) действий. Употребление слов, обозначающих количество объектов/субъектов. Употребление слов, обозначающих места расположения объектов/субъектов («на столе», «около дома», «на верхней полке» и т.д.). Употребление слов, указывающих на объекты/субъекты (я, ты, свой, мой, это и т.д.). Употребление словосочетаний, простых и сложных предложений. Использование обобщающих понятий. Пересказ текста по картинке, по серии картинок, по плану. Ответы на вопросы по содержанию текста. Определение последовательности событий. Договаривание слов в предложении. Завершение сюжета рассказа. Составление описательного рассказа. Составление рассказа по последовательно продемонстрированным действиям. Составление рассказа о себе. Составление рассказа по серии сюжетных картинок. Узнавание и различение букв. Написание буквы (по контуру, по точкам, по образцу, без образца). Написание слов (по образцу, по памяти). Различение напечатанных слов (имя, предмет, действие).

#### *Чтение и письмо*

При обучении чтению и письму можно использовать содержание соответствующих предметов АООП для обучающихся с РАС (вариант 8.3.).

### Математические представления

#### Пояснительная записка.

В повседневной жизни, участвуя в разных видах деятельности, ребенок с РАС попадает в ситуации, требующие от него использования математических знаний. Так, накрывая на стол на трёх человек, нужно поставить три тарелки, три столовых прибора и т.д.

У большинства обычно развивающихся детей основы математических представлений формируются в естественных ситуациях. Дети с выраженным нарушением интеллекта не могут овладеть элементарными математическими представлениями без специально организованного обучения. Создание практических ситуаций, в которых дети непроизвольно осваивают доступные для них элементы математики, является основным методом в обучении. В конечном итоге важно, чтобы ребенок научился применять математические представления в повседневной жизни: определять время по часам, узнавать номер автобуса, на котором он сможет доехать домой, расплатиться в магазине за покупку, взять необходимое количество продуктов для приготовления блюда и т.п.

Цель обучения математике – формирование элементарных математических представлений и умений по применению их в повседневной жизни.

Примерная программа построена на основе следующих разделов: «Количественные представления», «Представления о форме», «Представления о величине», «Пространственные представления», «Временные представления».

Знания, умения, навыки, приобретаемые ребенком в ходе освоения программного материала по математике, необходимы ему для ориентировки в окружающей действительности, т.е. во временных, количественных, пространственных отношениях, решении повседневных практических задач. Умение устанавливать взаимно однозначные соответствия могут использоваться при сервировке стола, при раздаче материала и инструментов участникам какого-то общего дела, при посадке семян в горшочки и т.д. Умение пересчитывать предметы необходимо при выборе ингредиентов для приготовления блюда, отсчитывании заданного количества листов в блокноте, определении количества испеченных пирожков, изготовленных блокнотов и т.д. Изучая цифры, у ребенка закрепляются сведения о дате рождения, домашнем адресе, номере телефона, календарных датах, номерах пассажирского транспорта, каналах телевизионных передач и многое другое. Представления об объемных геометрических телах и плоскостных геометрических фигурах формируются не только на уроках математики, но и на занятиях по аппликации, лепке, рисованию, труду. Освоение простейших измерительных навыков и умений, необходимых при пользовании инструментами: мерной кружкой, весами, линейкой, термометром и др.

В учебном плане предмет представлен с примерным расчетом по 2 часа в неделю. Кроме того, в рамках коррекционно-развивающих занятий также возможно проведение занятий по математике с обучающимися, которые нуждаются в дополнительной



индивидуальной работе. Обучающимся, для которых содержание предмета недоступно, программа по математике не включается в индивидуальную образовательную программу, предмет не вносится в индивидуальный учебный план.

Материально-техническое обеспечение предмета включает: различные по форме, величине, цвету наборы материала (в т.ч. природного); наборы предметов для занятий (типа «Нумикон», Монтессори-материал и др.); пазлы (из 2-х, 3-х, 4-х частей (до 10)); мозаики; пиктограммы с изображениями занятий, режимных моментов и др. событий; карточки с изображением цифр, денежных знаков и монет; макеты циферблата часов; калькулятор; весы; рабочие тетради с различными геометрическими фигурами, цифрами для раскрашивания, вырезания, наклеивания и другой материал; обучающие компьютерные программы, способствующие формированию у детей доступных математических представлений.

### Примерное содержание предмета

#### *Количественные представления.*

Нахождение одинаковых предметов. Разъединение множеств. Объединение предметов в единое множество. Различение множеств («один», «много», «мало», «пусто»). Сравнение множеств (без пересчета, с пересчетом).

Преобразование множеств (увеличение множества, уменьшение множества, уравнивание множеств). Представление о числовой последовательности. Пересчет предметов. Узнавание цифр. Соотнесение цифры с количеством предметов. Графическое изображение цифры. Представление множества двумя другими множествами. Решение задач на увеличение на несколько единиц. Решение задач на уменьшение на несколько единиц. Выполнение арифметических действий на калькуляторе. Представление о денежном знаке. Размен денег.

#### *Представления о величине.*

Различение по величине однородных и разнородных предметов. Сравнение предметов по величине. Составление упорядоченного ряда (по убыванию, по возрастанию). Различение по длине однородных и разнородных предметов. Сравнение предметов по длине. Различение по ширине однородных и разнородных предметов. Сравнение предметов по ширине. Различение предметов по высоте. Сравнение предметов по высоте. Различение предметов по весу. Сравнение предметов по весу. Измерение с помощью мерных инструментов.

#### *Представление о форме.*

Различение круглых и некруглых геометрических тел. Различение некруглых геометрических тел. Соотнесение геометрических тел с названием («шар», «куб», «призма», «параллелепипед»). Соотнесение объемного геометрического тела с плоскостной геометрической фигурой (куб – квадрат, шар – круг, треугольная призма – треугольник, параллелепипед – прямоугольник). Соотнесение предмета с геометрическим телом, геометрической фигурой. Рисование геометрической фигуры («треугольник», «квадрат», «прямоугольник»), «круг»).

#### *Пространственные представления.*

Пространственные представления (верх, низ, перед, зад, над, под, право, лево). Определение месторасположения предметов в пространстве («близко», «около», «рядом», «далеко», «сверху», «снизу», «спереди», «сзади», «справа», «слева»). Перемещение в пространстве в заданном направлении («вверх», «вниз», «вперёд», «назад», «вправо», «влево»). Ориентация на плоскости («верх», «низ», «середина», «правая сторона», «левая сторона»). Конструирование предмета из двух и нескольких частей. Составление разрезных картинок из 2-х и более частей. Составление ряда из предметов или изображений. Определение месторасположения предметов в ряду.

#### *Временные представления.*

Различение частей суток («утро», «день», «вечер», «ночь»). Соотнесение действия с временным промежутком («сейчас», «вчера», «сегодня», «завтра»). Составление последовательности событий. Определение времени по часам (целого часа, с точностью до



получаса, четверть часа, с точностью до 5 минут). Соотнесение времени с началом и концом деятельности.

### Окружающий мир Пояснительная записка

Важным аспектом обучения детей с РАС является расширение их представлений об окружающем их природном мире. Подобранный программный материал по предмету «Окружающий природный мир» рассчитан на формирование у обучающихся представлений о природе, её многообразии, о взаимосвязи живой, неживой природы и человека.

Цель обучения – формирование представлений о живой и неживой природе, о взаимодействии человека с природой, бережного отношения к природе.

Основными задачами программы являются: формирование представлений об объектах и явлениях неживой природы, формирование временных представлений, формирование представлений о растительном и животном мире. Программа представлена следующими разделами: «Растительный мир», «Животный мир», «Временные представления», «Объекты неживой природы».

В процессе формирования представлений о неживой природе ребенок получает знания о явлениях природы (снег, дождь, туман и др.), о цикличности в природе – сезонных изменениях (лето, осень, весна, зима), суточных изменениях (утро, день, вечер, ночь), учится устанавливать общие закономерности природных явлений. Ребенок знакомится с разнообразием растительного и животного мира, получает представления о среде обитания животных и растений, учится выделять характерные признаки, объединять в группы по этим признакам, устанавливать связи между ними. Внимание ребенка обращается на связь живой и неживой природы: растения и животные приспособляются к изменяющимся условиям среды, ветер переносит семена растений и др. Наблюдая за трудом взрослых по уходу за домашними животными и растениями, ребенок учится выполнять доступные действия: посадка, полив, уход за растениями, кормление аквариумных рыбок, животных и др. Особое внимание уделяется воспитанию любви к природе, бережному и гуманному отношению к ней.

Формирование представлений у детей должно происходить по принципу «от частного к общему». Сначала ребенок знакомится с конкретным объектом, например, гриб: его строением, местом, где растет, учится узнавать этот объект среди нескольких предложенных объектов (кружка, гриб, мяч). Затем ребенок знакомится с разными грибами (белый, подосиновик, мухомор), учится их различать, объединять в группы (съедобные / несъедобные грибы). Ребенок получает представление о значении грибов в природе и жизни человека, о способах их переработки (варка, жарка, засол, консервирование). Формирование представления о грибах предполагает постановку следующих задач в СИОП: узнавание гриба, различение частей гриба, различение грибов (подосиновик, сыроежка и др.), различение съедобных и несъедобных грибов, значение грибов, способы переработки грибов.

В рамках коррекционно-развивающих занятий возможно проведение занятий по естествознанию с обучающимися, которые нуждаются в дополнительной индивидуальной работе. Тем обучающимся, для которых материал предмета недоступен, содержание «Окружающий природный мир» не включаются в индивидуальную образовательную программу и данный предмет не вносится в их индивидуальный учебный план.

Материально-техническое обеспечение предмета включает: объекты природы: камни, почва, семена, комнатные растения и другие образцы природного материала (в т.ч. собранного вместе с детьми в ходе экскурсий); наглядный изобразительный материал (видео, фотографии, рисунки для демонстрации обучающимся); муляжи овощей, фруктов; пиктограммы с изображениями действий, операций по уходу за растениями, животными; различные календари; изображения сезонных изменений в природе; рабочие тетради с различными объектами природы для раскрашивания, вырезания, наклеивания и другой материал; обучающие компьютерные программы, способствующие формированию у детей



доступных представлений о природе; аудио- и видеоматериалы; живой уголок, аквариум, скотный дворик, огород, теплица и др.

По возможности, в организации создаются «живые уголки» для непосредственного контакта с живыми обитателями природы (аквариумными рыбками, птицами, хомячками, морскими свинками и т.д.). При наличии соответствующих ресурсов в организации может быть создан небольшой скотный двор, в котором содержатся домашние животные и птицы, разбит небольшой учебный огород и/или поставлена тепличка. Подобные хозяйства обеспечивают условия эффективного формирования представлений об окружающем мире, а также развитию навыков трудовой деятельности для обучающихся. Кроме того, организованные занятия с животными и растениями способствуют нормализации эмоционального состояния детей в процессе их непосредственного контакта с живой природой. В случае отсутствия возможности выращивать растения и содержать животных в учреждении, необходимо организовывать учебные поездки детей в зоопарк, на ферму, в тепличные хозяйства и т.д.

#### Примерное содержание предмета

##### *Растительный мир.*

Представление о растениях (дерево, куст, трава). Представление о деревьях (берёза, дуб, клён, ель, осина, сосна, ива, каштан). Представление о фруктах (яблоко, слива, вишня, банан, лимон, апельсин, груша, мандарин, персик, абрикос, киви). Представление об овощах (помидор, огурец, капуста, лук, картофель, морковь, свекла, репа, редис, тыква, кабачок, перец). Представление о ягодах (смородина, клубника, малина, крыжовник, земляника, черника, ежевика, голубика, брусника, клюква). Представление о грибах (белый гриб, мухомор, шампиньон, вёшенка, подберёзовик, лисичка, подосиновик, опенок, поганка). Представление о травянистых растениях (цветах) (астра, гладиолус, тюльпан, нарцисс, фиалка, роза, лилия, пион). Представление о пряных травянистых растениях (петрушка, укроп, базилик, кориандр, мята (мелисса, перечная)). Представление о комнатных растениях (герань, кактус, фиалка, фикус), особенностях ухода за ними, значением в жизни человека (украшение помещения, очищение воздуха в помещении). Представление о зерновых культурах (пшеница, просо, ячмень, рожь, кукуруза, горох, фасоль, бобы), хлебе. Различение растений природных зон холодного пояса (мох, карликовая береза). Различение растений природных зон жаркого пояса (кактус, верблюжья колючка, пальма, лиана, бамбук). Представление о значении растений в жизни человека: сборе урожая овощей, фруктов, ягод, грибов, способами их переработки (изготовление сока, варенья, джема, варка, жарка, засол и др.).

##### *Животный мир.*

Представление о животном. Представление о домашних животных (корова, свинья, лошадь, коза, овца (баран), кот, собака). Представление о диких животных (лиса, заяц, волк, медведь, лось, белка, еж, кабан, тигр). Представление о животных, обитающих в природных зонах холодного пояса (белый медведь, пингвин, олень, песец, тюлень, морж). Представление о диких животных, обитающих в природных зонах жаркого пояса (верблюд, лев, слон, жираф, зебра, черепаха, носорог, обезьяна, бегемот, питон, крокодил). Представление о птице. Представление о домашних птицах (курица (петух), утка, гусь, индюк). Представление о перелетных и зимующих птицах (голубь, ворона, воробей, дятел, синица, снегирь, сова, аист, ласточка). Представление о водоплавающих птицах (лебедь, утка, гусь). Представление о рыбе. Представление о речных рыбах (сом, окунь, щук). Представление о морских рыбах (акула, сельдь, камбала, рыба-ёж, скат). Представление о насекомом. Представление о насекомых (жук, бабочка, стрекоза, муравей, кузнечик, муха, комар, пчела, таракан). Представление о морских обитателях (кит, дельфин, морская звезда, медуза, морской конек, осьминог, креветка). Представление о значении животных в жизни человека (источник питания, из шкур и шерсти изготавливают одежду и др.).

##### *Объекты природы.*





Представление о почве. Представление о воде. Представление об огне. Представление о воздухе. Представление о земле и небе. Представление о реке. Представление о водоеме. Представление о лесе. Представление о луге. Представление о формах земной поверхности. Представление об изображении земной поверхности на карте. Представление о полезных ископаемых (уголь, нефть, газ, известняк, гранит, золото, серебро и др.) с учетом местных природных ресурсов. Представление о значении объектов природы в жизни человека.

#### *Временные представления.*

Представление о частях суток. Представление о неделе. Представление о годе. Представление о временах года (осень, зима, весна, лето). Представление о сезонных явлениях природы (дождь, снег, гроза, радуга, туман, ветер). Представление о погоде текущего дня. Представления о деятельности человека в контексте течения времени: в разное время года, в разную погоду. Измерение времени (календарь, часы).

### Человек

#### Пояснительная записка

Приобщение ребенка к социальному миру начинается с развития представлений о себе. Становление личности ребенка происходит при условии его активности, познания им окружающего мира, смысла человеческих отношений, осознания себя в системе социального мира. Социальную природу «я» ребенок начинает понимать в процессе взаимодействия с другими людьми, и в первую очередь со своими родными и близкими.

Обучение предмету «Человек» направлено на формирование представлений о себе как «Я» и своем ближайшем окружении и повышение уровня самостоятельности в процессе самообслуживания.

Программа представлена следующими разделами: «Представления о себе», «Семья», «Гигиена тела», «Туалет», «Одевание и раздевание», «Прием пищи».

Раздел «Представления о себе» включает следующее содержание: представления о своем теле, его строении, о своих двигательных возможностях, правилах здорового образа жизни (режим дня, питание, сон, прогулка, гигиена, занятия физической культурой и профилактика болезней), поведении, сохраняющем и укрепляющем здоровье, полезных и вредных привычках, возрастных изменениях. Раздел «Гигиена тела» включает задачи по формированию умений умываться, мыться под душем, чистить зубы, мыть голову, стричь ногти, причесываться и т.д. Раздел «Обращение с одеждой и обувью» включает задачи по формированию умений ориентироваться в одежде, соблюдать последовательность действий при одевании и снятии предметов одежды. Раздел «Прием пищи» предполагает обучение использованию во время еды столовых приборов, питью из кружки, накладывать пищи в тарелку, пользованию салфеткой. Задачи по формированию навыков обслуживания себя в туалете включены в раздел «Туалет». Освоение содержания раздела «Семья» предполагает формирование представлений о своем ближайшем окружении: членах семьи, взаимоотношениях между ними, семейных традициях. Ребенок учится соблюдать правила и нормы культуры поведения и общения в семье. Важно, чтобы образцом культуры общения для ребенка являлись доброжелательное и заботливое отношение к окружающим, спокойный приветливый тон. Ребенок обучается понимать окружающих людей, проявлять к ним доброжелательное отношение, стремиться к общению и взаимодействию с ними.

Содержание разделов представлено с учетом возрастных особенностей. Например, работа по формированию таких гигиенических навыков, как мытье рук, питье из кружки и др., проводится с детьми младшего возраста, а обучение бритью, уходу за кожей лица, мытью в душе и др. проводится с детьми младшего и подросткового возраста.

Большинство разделов включают задачи, требующие обучения отдельным операциям, например, при мытье рук ребенок учится удерживать руки под струей воды, намывать руки и т.д. После того как ребенок их освоит, он учится соблюдать последовательность этих операций. Процесс обучения предусматривает поэтапность в плане усложнения самих навыков. Например, формирование гигиенических навыков начинают с обучения мытью рук, лица и заканчивают обучением мытьем всего тела.





При формировании навыков самообслуживания, важно объединять усилия специалистов и родителей. Работа, проводимая в школе, должна продолжаться дома. В домашних условиях возникает больше естественных ситуаций для совершенствования навыков самообслуживания. Формирование действий самообслуживания основано на умениях и навыках, сформированных в ходе обучения предметно-практической деятельности.

В рамках предметно-практических и коррекционно-развивающих занятий также возможно проведение занятий по данному предмету с обучающимися, которые нуждаются в дополнительной индивидуальной работе.

. Предметные и сюжетные картинки, фотографии с изображением членов семьи ребенка; пиктограммы и видеозаписи действий, правил поведения, пиктограммы с изображением действий, операций самообслуживания, используемых при этом предметов и др. Кроме того, используются видеоматериалы, презентации, мультипликационные фильмы, иллюстрирующие внутрисемейные взаимоотношения; семейный альбом, рабочие тетради с изображениями контуров взрослых и детей для раскрашивания, вырезания, наклеивания, составления фотоколлажей и альбомов. По возможности, используются технические средства: компьютер, видеопроектор и другое мультимедийное оборудование. Стеллажи для наглядных пособий, зеркала настенные и индивидуальные, столы и др.

#### Примерное содержание предмета

##### *Представления о себе.*

Идентификация себя со своим именем, своей половой принадлежности (как мальчика или девочки, юноши или девушки). Представление о частях тела. Представление о лице человека. Представление о строении человека. Представление о состоянии своего здоровья, важности соблюдения режима дня и правил личной гигиены. Называние своего возраста, даты рождения. Представление о возрастных изменениях человека. Называние своего имени и фамилии. Представление о занятиях в свободное время. Рассказ о себе.

##### *Гигиена тела.*

Различение вентилей с горячей и холодной водой. Регулирование напора струи воды. Смешивание воды до комфортной температуры. Вытирание рук полотенцем. Сушка рук с помощью автоматической сушилки. Соблюдение последовательности действий при мытье и вытирании рук (открывание крана, регулирование напора струи и температуры воды, намачивание рук, намыливание рук, смывание мыла с рук, закрывание крана, вытирание рук). Нанесение крема на руки. Подстригание ногтей ножницами. Подпиливание ногтей пилочкой. Нанесение покрытия на ногтевую поверхность. Удаление декоративного покрытия с ногтей. Вытирание лица. Соблюдение последовательности действий при мытье и вытирании лица. Чистка зубов. Полоскание полости рта. Соблюдение последовательности действий при чистке зубов и полоскании полости рта. Очищение носового хода. Нанесение косметического средства на лицо. Соблюдение последовательности действий при бритье электробритвой, безопасным станком. Расчесывание волос. Соблюдение последовательности действий при мытье и вытирании волос. Соблюдение последовательности действий при сушке волос феном. Мытье ушей. Чистка ушей. Вытирание ног. Соблюдение последовательности действий при мытье и вытирании ног. Соблюдение последовательности действий при мытье и вытирании тела. Гигиена интимной зоны. Пользование гигиеническими прокладками. Пользование косметическими средствами (дезодорантом, туалетной водой, гигиенической помадой, духами).

##### *Одевание и раздевание.*

Надевание предмета одежды. Обувание обуви. Соблюдение последовательности действий при одевании комплекта одежды (например, колготки, юбка, футболка, кофта). Застегивание (завязывание): липучки, молнии, пуговицы, кнопки, ремня, шнурка. Контроль своего внешнего вида. Различение лицевой и изнаночной, передней и задней стороны одежды, верха и низа одежды. Различение правого и левого ботинка (сапога, тапка). Выворачивание одежды.



Расстегивание липучки, молнии, пуговицы, ремня, кнопки, развязывание шнурков. Снятие предмета одежды (например, кофты, захват кофты за край правого рукава, стягивание правого рукава кофты, захват кофты за край левого рукава, стягивание левого рукава кофты). Снятие обуви (например, ботинок, захват рукой задней части правого ботинка, стягивание правого ботинка, захват рукой задней части левого ботинка, стягивание левого ботинка). Соблюдение последовательности при раздевании (например, верхней одежды, снятие варежек, снятие шапки, расстегивание куртки, снятие куртки, расстегивание сапог, снятие сапог).

*Туалет.*

Сообщение о желании сходить в туалет. Сидение на унитазе и оправление малой/большой нужды. Пользование туалетной бумагой. Соблюдение правил последовательности действий в туалете: поднимание крышки, опускание сидения, спускание одежды – брюк, колготок, трусов; сидение на унитазе/горшке, оправление нужды в унитаз, пользование туалетной бумагой, одевание одежды – трусов, колготок, брюк; нажимание кнопки слива воды, мытье рук, использование бумажных полотенец.

*Прием пищи.*

Сообщение о желании пить. Питье через соломинку. Питье из кружки/стакана (захват кружки/стакана, поднесение кружки/стакана ко рту, наклон кружки/стакана, втягивание / вливание жидкости в рот, опускание кружки/стакана на стол. Наливание жидкости в кружку. Сообщение о желании есть. Еда руками. Еда ложкой (захват ложки, зачерпывание ложкой пищи из тарелки, поднесение ложки с пищей ко рту, снятие с ложки пищи губами, опускание ложки в тарелку). Еда вилкой (захват вилки, накалывание кусочка пищи, поднесение вилки ко рту, снятие губами с вилки кусочка пищи, опускание вилки в тарелку). Использование ножа и вилки во время приема пищи (отрезание ножом кусочка пищи от целого куска, наполнение вилки гарниром с помощью ножа). Использование салфетки во время приема пищи. Накладывание пищи в тарелку.

*Семья.*

Представление о членах семьи, о родственных отношениях в семье. Представление о бытовой и досуговой деятельности членов семьи. Представление о профессиональной деятельности членов семьи. Рассказ о своей семье.

#### Домоводство

##### Пояснительная записка

Обучение ребенка с РАС ведению домашнего хозяйства является важным направлением подготовки его к самостоятельной жизни. Благодаря занятиям по домоводству реализуется возможность активного участия ребенка в работе по дому, воспитывается потребность устраивать свой быт в соответствии с общепринятыми нормами и правилами. Овладение простейшими хозяйственно – бытовыми навыками не только снижает зависимость ребёнка от окружающих, но и укрепляет его уверенность в своих силах.

Цель обучения: повышение самостоятельности детей в выполнении хозяйственно-бытовой деятельности. Основные задачи: формирование умений обращаться с инвентарем и электроприборами; освоение действий по приготовлению пищи, осуществлению покупок, уборке помещения и территории, уходу за вещами;

Освоенные действия ребенок может в последующем применять как в быту, так и в трудовой деятельности. Так, например, занятия по уборке помещений и территории актуальны для формирования бытовой деятельности детей и перспективны для получения в будущем работы в качестве дворника или уборщицы.

Программа по домоводству включает следующие разделы: «Уход за вещами», «Приготовление пищи», «Уборка помещений и территории», «Покупки».

В рамках коррекционных занятий: «Предметно-практические действия», «Коррекционно-развивающие занятия» также возможно проведение работы по формированию отдельных умений и навыков, используемых в бытовой деятельности, с обучающимися, которые нуждаются в дополнительных индивидуальных занятиях.



Материально-техническое оснащение учебного предмета «Домоводство» предусматривает:

- дидактический материал: изображения (картинки, фото, пиктограммы) предметов посуды, кухонной мебели, продуктов питания, уборочного инвентаря, бытовой техники; альбомы с демонстрационным материалом, составленным в соответствии с изучаемыми темами учебной программы; изображения алгоритмов рецептуры и приготовления блюд, стирки белья, глажения белья и др.

- Оборудование: кухонная мебель, кухонная посуда (кастрюли, сковороды, чайники, тарелки, ложки, ножи, вилки, кружки и др.), таймер, предметы для украшения интерьера (ваза, подсвечник, скатерть и др.), стиральная машина, тазики, настенные и индивидуальные зеркала, гладильная доска, бытовая техника (чайник электрический, блендер, комбайн, утюг, фен, пылесос, электрическая плита, электрическая духовка, миксер, микроволновая печь, электровафельница), уборочный инвентарь для дома и сада (веники, совки, ведра, метлы, тяпки, лопаты, грабли), тачки, лейки и др.).

#### Примерное содержание предмета

##### *Покупки.*

Планирование покупок. Выбор места совершения покупок. Ориентация в расположении отделов магазина, кассы и др. Нахождение нужного товара в магазине. Соблюдение последовательности действий при взвешивании товара (складывание продукта в пакет, выкладывание на весы, нажатие на кнопку, приклеивание ценника к пакету с продуктом). Складывание покупок в сумку. Соблюдение последовательности действий при расчете на кассе (выкладывание товара на ленту, ожидание во время пробивания кассиром товара, оплата товара, предъявление карты скидок кассиру, получение чека и сдачи, складывание покупок в сумку). Раскладывание продуктов в места хранения.

##### *Приготовление пищи.*

Различение кухонного инвентаря по его назначению (посуда (тарелка, кастрюля, сковорода и др.), кухонные принадлежности (терка, венчик, овощечистка, разделочная доска, пресс для чеснока, открывалка и др.), бытовая техника (блендер, миксер, тостер, электрический чайник, комбайн и др.). Различение чистой и грязной посуды. Очищение остатков пищи с посуды. Замачивание посуды. Протирание посуды губкой. Чистка посуды. Ополаскивание посуды. Сушка посуды. Соблюдение последовательности действий при мытье и сушке посуды (очищение посуды от остатков пищи, замачивание посуды, намыливание посуды моющим средством, чистка посуды, ополаскивание, сушка). Мытье бытовых приборов. Хранение посуды и бытовых приборов.

Подготовка к приготовлению блюда. Соблюдение правил гигиены при приготовлении пищи. Выбор продуктов, необходимых для приготовления блюда. Выбор инвентаря, необходимого для приготовления блюда. Обработка продуктов. Мытье продуктов. Чистка овощей. Резание ножом. Нарезание продуктов (кубиками, кольцами, полукольцами). Натирание продуктов на тёрке. Раскатывание теста. Перемешивание продуктов (ложкой, венчиком, миксером, блендером).

Соблюдение последовательности действий при варке продукта (включение электрической плиты, набирание воды, закладывание продукта в воду, постановка кастрюли на конфорку, установка таймера на определенное время, выключение электрической плиты, вынимание продукта).

Соблюдение последовательности действий при жарке продукта (включение электрической плиты, наливание масла, выкладывание продукта на сковороду, постановка сковороды на конфорку, установка таймера на определенное время, перемешивание/переворачивание продукта, выключение электрической плиты, снятие продукта).

Соблюдение последовательности действий при выпекании полуфабриката (включение электрической духовки, смазывание противня, выкладывание полуфабриката на противень, постановка противня в духовку, установка таймера на определенное время, вынимание



противня из духовки, снятие выпечки, выключение электрической духовки). Поддержание чистоты рабочего места в процессе приготовления пищи. Выбор посуды и столовых приборов. Раскладывание столовых приборов и посуды.

Соблюдение последовательности действий при сервировке стола (накрывание стола скатертью, расставление посуды, раскладывание столовых приборов, раскладывание салфеток, расставление солонки и ваз, расставление блюд).

#### *Уход за вещами*

Ручная стирка: наполнение емкости водой. Выбор моющего средства. Отмеривание необходимого количества моющего средства. Замачивание белья. Застирывание белья. Полоскание белья. Выжимание белья. Вывешивание белья на просушку. Соблюдение последовательности действий при ручной стирке (наполнение емкости водой, выбор моющего средства, определение количества моющего средства, замачивание белья, застирывание белья, полоскание белья, выжимание белья, вывешивание белья на просушку).

Машинная стирка: различение составных частей стиральной машины. Сортировка белья перед стиркой. Закладывание и вынимание белья из машины. Установка программы и температурного режима. Мытье и сушка машины. Соблюдение последовательности действий при машинной стирке (сортировка белья перед стиркой, закладывание белья, закрывание дверцы машины, насыпание порошка, установка программы и температурного режима, запуск машины, отключение машины, вынимание белья).

Глажка белья: различение составных частей утюга, знание их назначения. Соблюдение последовательности действий при глажении белья (установка гладильной доски, выставление температурного режима, подключение утюга к сети, раскладывание белья на гладильной доске). Складывание белья и одежды. Вывешивание одежды на «плечики». Чистка одежды. Мытье обуви. Просушивание обуви. Чистка обуви.

#### *Уборка помещения.*

Уборка с поверхности стола остатков еды и мусора. Вытирание поверхности мебели. Соблюдение последовательности действий при мытье поверхностей мебели (наполнение таза водой, приготовление тряпок, добавление моющего средства в воду, уборка предметов с поверхности, вытирание поверхности, вытирание предметов интерьера, раскладывание предметов интерьера по местам, выливание использованной воды).

Подметание пола: сметание мусора на полу в определенное место. Заметание мусора на совок. Выполнение последовательности действий при подметании пола (сметание мусора в определенное место, заметание мусора на совок, высыпание мусора в урну).

Уборка пылесосом: различение основных частей пылесоса. Подготовка пылесоса к работе. Чистка поверхности пылесосом. Соблюдение последовательности действий при уборке пылесосом (подготовка пылесоса к работе, установка регулятора мощности, включение (вставление вилки в розетку; нажатие кнопки), чистка поверхности, выключение (поворот рычага; нажатие кнопки; вынимание вилки из розетки), отсоединение съемных деталей пылесоса).

Мытье пола: соблюдение последовательности действий при мытье пола (наполнение емкости для мытья пола водой, добавление моющего средства в воду, намачивание и отжимание тряпки, мытье пола, выливание использованной воды, просушивание мокрых тряпок).

Мытье стекла (окна, зеркала). Соблюдение последовательности действий при мытье окна (наполнение емкости для мытья водой, добавление моющего средства в воду, мытье рамы, вытирание рамы, мытье стекла, вытирание стекла, выливание использованной воды).

#### *Уборка территории.*

Уборка бытового мусора. Подметание территории. Сгребание травы и листьев. Уборка снега (сгребание снега, перебрасывание снега). Уход за уборочным инвентарем.

### Окружающий социальный мир

#### Пояснительная записка





Обучение детей жизни в обществе включает формирование представлений об окружающем социальном мире и умений ориентироваться в нем, включаться в социальные отношения. В силу различных особенностей физического, интеллектуального, эмоционального развития дети с РАС испытывают трудности в осознании социальных явлений. В связи с этим программа учебного предмета «Окружающий социальный мир» позволяет планомерно формировать осмысленное восприятие социальной действительности и включаться на доступном уровне в жизнь общества.

Цель обучения – формирование представлений о человеке и окружающем его социальном и предметном мире, а также умения соблюдать элементарные правила поведения в социальной среде.

Основными задачами программы «Окружающий социальный мир» являются: знакомство с явлениями социальной жизни (человек и его деятельность, общепринятые нормы поведения), формирование представлений о предметном мире, созданном человеком (многообразие, функциональное назначение окружающих предметов, действия с ними). Программа представлена следующими разделами: «Квартира, дом, двор», «Одежда», «Продукты питания», «Школа», «Предметы и материалы, изготовленные человеком», «Город», «Транспорт», «Страна», «Традиции и обычаи».

В процессе обучения по программе у ребенка формируются представления о родном городе, в котором он проживает, о России, её культуре, истории, современной жизни. Знакомясь с рукотворными объектами и социальными явлениями окружающей действительности, ребенок учится выделять их характерные признаки, объединять в группы по этим признакам, устанавливать связи между ними. Получая представления о социальной жизни, в которую он включен, ребенок учится соотносить свое поведение и поступки других людей с нравственными ценностями (эталоны) и общепринятыми нормами поведения. Ребенок учится ориентироваться в различных ситуациях: избегать риски и угрозы его жизни и здоровью, в частности, учиться быть внимательным и осторожным на улице, дома, в школе.

Жизнь в обществе предполагает следование определенным правилам. Для формирования умения соблюдать нормы поведения в обществе необходима совместная целенаправленная последовательная работа специалистов и родителей. Важно сформировать у ребенка типовые модели поведения в различных ситуациях: поездки в общественном транспорте, покупок в магазине, поведение в опасной ситуации и др. Содержание материала по программе «Окружающий социальный мир» является основой формирования представлений, умений и навыков по предметам «Изобразительная деятельность», «Домоводство», «Труд» и др. Так знания, полученные ребенком в ходе работы по разделу «Посуда», расширяются и дополняются на занятиях по домоводству, где ребенок учится готовить, сервировать стол и т.д.

Специфика работы по программе «Окружающий социальный мир» заключается в том, что занятия проводятся не только в классе, но и в местах общего пользования (парк, магазин, кафе, вокзал и т.д.) Ребенок выходит в город (поселок), знакомится с различными организациями, предоставляющими услуги населению, наблюдает за деятельностью окружающих людей, учится вести себя согласно общепринятым нормам поведения.

В рамках коррекционно-развивающих занятий также возможно использование программного материала данного предмета с обучающимися, которые нуждаются в дополнительной индивидуальной работе. Тем обучающимся, для которых материал предмета недоступен, содержание «Окружающий социальный мир» не включается в индивидуальную образовательную программу, предмет не вносится в индивидуальный учебный план.

Для реализации программы материально-техническое обеспечение предмета включает: натуральные объекты, муляжи, макеты, предметные и сюжетные картинки, пиктограммы с изображением объектов (в школе, во дворе, в городе), действий, правил поведения и т.д. Кроме того, используются аудио и видеоматериалы, презентации, мультипликационные фильмы, иллюстрирующие социальную жизнь людей, правила поведения в общественных местах и т.д.; рабочие тетради с различными объектами





окружающего социального мира для раскрашивания, вырезания, наклеивания и другой материал; обучающие компьютерные программы, способствующие формированию у детей доступных социальных представлений. По возможности, используются технические и транспортные средства. Необходимым оборудованием для иллюстрации социальных явлений являются: компьютер, видеопроектор и другое мультимедийное оборудование. Оборудованное (по возможности с подъемником) транспортное средство позволит детям (в частности, не передвигающимся самостоятельно детям) выезжать в город для участия в занятиях в местах общего доступа горожан и в организациях, предоставляющих услуги населению.

### Примерное содержание предмета

#### *Школа.*

Ориентация в классе, его зонах, в местах расположения учебных принадлежностей. Ориентация в помещениях школы, на школьной территории; в распорядке школьного дня. Представления о профессиях людей, работающих в школе, о школьных принадлежностях (школьная доска, парта, мел, ранец, учебник, тетрадь, дневник, карандаш, точилка, резинка, фломастер, пенал, ручка, линейка, краски, кисточка, пластилин и т.д.). Представление о себе как обучающемся в коллективе одноклассников. Представление о дружеских взаимоотношениях. Соблюдение правил учебного поведения. Следование правилам общения, игры, труда. Соблюдение общепринятых норм поведения с взрослыми и сверстниками.

#### *Квартира, дом, двор.*

Представление о частях дома: стена, крыша, окно, дверь, потолок, пол. Ориентация в помещениях своего дома. Представление о типах домов: одноэтажные/многоэтажные, каменные/деревянные. Представление о местах общего пользования в доме: подъезд, лестничная площадка, лифт. Представление о помещениях квартиры: прихожая, комната, кухня, ванная комната, туалет, балкон. Представление об убранстве дома. Представление о предметах мебели: стол, стул, диван, шкаф, полка, кресло, кровать, табурет, комод, др. Представление о предметах посуды, предназначенных для сервировки стола: тарелка, стакан, кружка, ложка, вилка, нож и для приготовления пищи: кастрюля, сковорода, чайник, половник, нож, др. Представление об электроприборах: телевизор, утюг, лампа, вентилятор, обогреватель, магнитофон, видеоплеер, микроволновая печь, тостер, блендер, электрический чайник, фен. Представление о часах. Представление об электронных устройствах: телефон, компьютер, планшет. Использование предметов домашнего обихода в повседневной жизни. Представление о территории двора: место для отдыха, игровая площадка, спортивная площадка, место для парковки автомобилей, место для сушки белья, место для выбивания ковров, место для контейнеров с мусором, газон. Ориентация во дворе. Представление о благоустройстве квартиры: отопление, канализация, водоснабжение, электроснабжение. Умение вести себя в случаях чрезвычайной ситуации (отсутствие света, воды и т.д.).

#### *Предметы и материалы, изготовленные человеком.*

Представление о бумаге, стекле, резине, металле, ткани, керамике, пластмассе и др. Представление об основных свойствах материалов и изготовленных из них предметов: стекло, керамика – хрупкие, могут разбиться; бумага – рвется, режется и т.д. Представления о применении различных материалов в предметах быта, обихода.

#### *Город.*

Представление о районах, улицах, площадях, зданиях родного города. Представление об улицах, на которых расположена школа, дом. Ориентация в городе: умение находить остановки общественного транспорта, магазины и др. места. Представление о профессиях людей, работающих в городских учреждениях. Соблюдение правил поведения в общественных местах. Соблюдение правил поведения на улице. Представление об истории родного города.

#### *Транспорт.*



Представление о наземном транспорте. Соблюдение правил дорожного движения. Представление о воздушном транспорте. Представление о водном транспорте. Представление о космическом транспорте. Представление о профессиях людей, работающих на транспорте. Представление об общественном транспорте. Соблюдение правил пользования общественным транспортом. Представление о специальном транспорте. Представление о профессиях людей, работающих на специальном транспорте.

*Традиции, обычаи.*

Представление о празднике. Представление о школьных традициях: День знаний, последний учебный день, день рождения школы и др., участие в школьных мероприятиях. Представление о национальных, о религиозных атрибутах, традициях, праздниках.

*Страна.*

Представление о государстве Россия и государственной символике. Представление о правах и обязанностях гражданина России. Представление о некоторых значимых исторических событиях России. Представление о выдающихся людях России. Представление о странах мира. Представление о выдающихся людях мира.

### Музыка и движение Пояснительная записка

Педагогическая работа с ребенком с РАС направлена на его социализацию и интеграцию в общество. Одним из важнейших средств в этом процессе является музыка. Задача педагога состоит в том, чтобы музыкальными средствами помочь ребенку научиться воспринимать звуки окружающего его мира, сделать его отзывчивым на музыкальный ритм, мелодику звучания разных жанровых произведений.

Участие ребенка в музыкальных выступлениях способствует его самореализации, формированию чувства собственного достоинства. Таким образом, музыка рассматривается как средство развития эмоциональной и личностной сферы, как средство социализации и самореализации ребенка. На музыкальных занятиях развивается способность не только эмоционально воспринимать и воспроизводить музыку, но и музыкальный слух, чувство ритма, музыкальная память, индивидуальные способности к пению, танцу, ритмике.

Программно-методический материал включает 4 раздела: «Слушание музыки», «Пение», «Движение под музыку», «Игра на музыкальных инструментах».

В системе коррекционно-развивающих занятий также возможно использование элементов музыкального воспитания в дополнительной индивидуальной работе с обучающимися.

Материально-техническое оснащение учебного предмета «Музыка» включает:

- дидактический материал: изображения (картинки, фото, пиктограммы) музыкальных инструментов, оркестров; портреты композиторов; альбомы с демонстрационным материалом, составленным в соответствии с тематическими линиями учебной программы; карточки с обозначением выразительных возможностей различных музыкальных средств для различения высотности, громкости звуков, темпа, характера музыкального произведения; карточки для определения содержания музыкального произведения; платки, флажки, ленты, обручи, а также игрушки-куклы, игрушки-животные и др.

- Музыкальные инструменты: фортепиано, синтезатор, гитара, барабаны, бубны, маракасы, румбы, бубенцы, тарелки, ложки, блок- флейты, палочки, ударные установки, кастаньеты, конги, жалейки, трещетки, колокольчики, инструменты Карла Орфа.

- Оборудование: музыкальный центр, компьютер, проекционное оборудование, стеллажи для наглядных пособий, нот, музыкальных инструментов и др., ковролиновая и магнитная доски, ширма, затемнение на окна и др.

- Аудиозаписи, видеофильмы, презентации (записи со звучанием музыкальных инструментов и музыкантов, играющих на различных инструментах, оркестровых коллективов; фрагментов из оперных спектаклей, мюзиклов, балетов, концертов разной по жанру музыки), текст песен.



## Примерное содержание предмета

### *Слушание.*

Слушание (различение) тихого и громкого звучания музыки. Определение начала и конца звучания музыки. Слушание (различение) быстрой, умеренной, медленной музыки. Слушание (различение) колыбельной песни и марша. Слушание (различение) веселой и грустной музыки. Узнавание знакомой песни. Определение характера музыки. Узнавание знакомой мелодии, исполненной на разных музыкальных инструментах. Слушание (различение) сольного и хорового исполнения произведения. Определение музыкального стиля произведения. Слушание (узнавание) оркестра (народных инструментов, симфонических и др.), в исполнении которого звучит музыкальное произведение. Соотнесение музыкального образа с персонажем художественного произведения.

### *Пение.*

Подражание характерным звукам животных во время звучания знакомой песни. Подпевание отдельных или повторяющихся звуков, слогов и слов. Подпевание повторяющихся интонаций припева песни. Пение слов песни (отдельных фраз, всей песни). Выразительное пение с соблюдением динамических оттенков. Пение в хоре. Различение запева, припева и вступления к песне.

### *Движение под музыку.*

Топанье под музыку. Хлопки в ладоши под музыку. Покачивание с одной ноги на другую. Начало движения вместе с началом звучания музыки и окончание движения по ее окончании. Движения: ходьба, бег, прыжки, кружение, приседание под музыку разного характера. Выполнение под музыку действия с предметами: наклоны предмета в разные стороны, опускание/поднимание предмета, подбрасывание/ловля предмета, взмахивание предметом и т.п. Выполнение движений разными частями тела под музыку: «фонарики», «пружинка», наклоны головы и др. Соблюдение последовательности простейших танцевальных движений. Имитация движений животных. Выполнение движений, соответствующих словам песни. Соблюдение последовательности движений в соответствии с исполняемой ролью при инсценировке песни. Движение в хороводе. Движение под музыку в медленном, умеренном и быстром темпе. Ритмичная ходьба под музыку. Изменение скорости движения под музыку (ускорять, замедлять). Изменение движения при изменении метроритма произведения, при чередовании запева и припева песни, при изменении силы звучания. Выполнение танцевальных движений в паре с другим танцором. Выполнение развернутых движений одного образа. Имитация (исполнение) игры на музыкальных инструментах.

### *Игра на музыкальных инструментах.*

Слушание (различение) контрастных по звучанию музыкальных инструментов, сходных по звучанию музыкальных инструментов. Освоение приемов игры на музыкальных инструментах, не имеющих звукоряд. Тихая и громкая игра на музыкальном инструменте. Сопровождение мелодии игрой на музыкальном инструменте. Своевременное вступление и окончание игры на музыкальном инструменте. Освоение приемов игры на музыкальных инструментах, имеющих звукоряд. Сопровождение мелодии ритмичной игрой на музыкальном инструменте. Игра в ансамбле.

## Изобразительная деятельность (лепка, рисование, аппликация)

### Пояснительная записка

Изобразительная деятельность занимает важное место в работе с ребенком с РАС.

Вместе с формированием умений и навыков изобразительной деятельности у ребенка воспитывается эмоциональное отношение к миру, формируются восприятия, воображение, память, зрительно-двигательная координация. На занятиях по аппликации, лепке, рисованию дети имеют возможность выразить себя как личность, проявить интерес к деятельности или к предмету изображения, доступными для них способами осуществить выбор изобразительных средств. Многообразие используемых в изобразительной деятельности материалов и техник позволяет включать в этот вид деятельности всех детей без исключения. Разнообразие



используемых техник делает работы детей выразительнее, богаче по содержанию, доставляет им много положительных эмоций.

Целью обучения изобразительной деятельности является формирование умений изображать предметы и объекты окружающей действительности художественными средствами. Основные задачи: развитие интереса к изобразительной деятельности, формирование умений пользоваться инструментами, обучение доступным приемам работы с различными материалами, обучение изображению (изготовлению) отдельных элементов, развитие художественно-творческих способностей.

Программа по изобразительной деятельности включает три раздела: «Лепка», «Рисование», «Аппликация». Во время занятий изобразительной деятельностью необходимо вызывать у ребенка положительную эмоциональную реакцию, поддерживать и стимулировать его творческие устремления, развивать самостоятельность. Ребенок обучается уважительному отношению к своим работам, оформляя их в рамы, участвуя в выставках, творческих показах. Ему важно видеть и знать, что результаты его творческой деятельности полезны и нужны другим людям. Это делает жизнь ребенка интереснее и ярче, способствует его самореализации, формирует чувство собственного достоинства. Сформированные на занятиях изобразительной деятельности умения и навыки необходимо применять в последующей трудовой деятельности, например, при изготовлении полиграфических и керамических изделий, изделий в технике батик, календарей, блокнотов и др.

Материально-техническое оснащение учебного предмета «Изобразительная деятельность» предусматривает:

- Наборы инструментов для занятий изобразительной деятельностью, включающие кисти, ножницы (специализированные, для фигурного вырезания, для левой руки и др.), шило, коврики, фигурные перфораторы, стеки, индивидуальные доски, пластиковые подложки и т.д.

- Натуральные объекты, изображения (картинки, фотографии, пиктограммы) готовых изделий и операций по их изготовлению; репродукции картин; изделия из глины; альбомы с демонстрационными материалами, составленными в соответствии с содержанием учебной программы; рабочие альбомы (тетради) с материалом для раскрашивания, вырезания, наклеивания, рисования; видеофильмы, презентации, аудиозаписи;

- Оборудование: мольберты, планшеты, музыкальный центр, компьютер, проекционное оборудование; стеллажи для наглядных пособий, изделий, для хранения бумаги и работ учащихся и др.; магнитная и ковровиновая доски.

- Расходные материалы для ИЗО: клей, бумага (цветная, папиросная, цветной ватман и др.), карандаши (простые, цветные), мелки (пастель, восковые и др.), фломастеры, маркеры, краски (акварель, гуашь, акриловые краски), бумага разных размеров для рисования; пластичные материалы (пластилин, соленое тесто, пластичная масса, глина) и др.

#### Примерное содержание предмета

##### *Лепка.*

Различение пластичных материалов и их свойств; различение инструментов и приспособлений для работы с пластичными материалами. Разминание пластилина, теста, глины; раскатывание теста, глины скалкой. Отрывание кусочка материала от целого куска; откручивание кусочка материала от целого куска; отщипывание кусочка материала от целого куска; отрезание кусочка материала стекой. Размазывание материала: размазывание пластилина (по шаблону, внутри контура). Катание колбаски (на доске, в руках), катание шарика (на доске, в руках); получение формы путем выдавливания формочкой; вырезание заданной формы по шаблону стекой. Сгибание колбаски в кольцо; закручивание колбаски в жгутик; переплетение колбасок (плетение из 2-х колбасок, плетение из 3-х колбасок); проделывание отверстия в детали; расплющивание материала (на доске, между ладонями, между пальцами); скручивание колбаски, лепешки, полоски; зачищывание краев детали. Соединение деталей изделия разными способами (прижатием, примазыванием, прищипыванием). Лепка предмета, состоящего из одной части и нескольких частей.



Оформление изделия (выполнение отпечатка, нанесение на изделие декоративного материала, дополнение изделия мелкими деталями, нанесение на изделие рисунка). Декоративная лепка изделия с нанесением орнаментов (растительного, геометрического). Лепка нескольких предметов (объектов), объединённых сюжетом.

#### *Аппликация.*

Различение разных видов бумаги среди других материалов. Различение инструментов и приспособлений, используемых для изготовления аппликации. Сминание бумаги. Разрывание бумаги заданной формы, размера. Сгибание листа бумаги (пополам, вчетверо, по диагонали). Скручивание листа бумаги. Намазывание поверхности клеем (всей поверхности, части поверхности). Выкалывание шилом по контуру. Разрезание бумаги ножницами (выполнение надреза, разрезание листа бумаги). Вырезание по контуру. Сборка изображения объекта из нескольких деталей. Конструирование объекта из бумаги (заготовка отдельных деталей, соединение деталей между собой). Соблюдение последовательности действий при изготовлении предметной аппликации (заготовка деталей, сборка изображения объекта, намазывание деталей клеем, приклеивание деталей к фону). Соблюдение последовательности действий при изготовлении декоративной аппликации (заготовка деталей, сборка орнамента способом чередования объектов, намазывание деталей клеем, приклеивание деталей к фону). Соблюдение последовательности действий при изготовлении сюжетной аппликации (придумывание сюжета, составление эскиза сюжета аппликации, заготовка деталей, сборка изображения, намазывание деталей клеем, приклеивание деталей к фону).

#### *Рисование.*

Различение материалов и инструментов, используемых для рисования. Оставление графического следа на бумаге, доске, стекле. Рисование карандашом. Соблюдение последовательности действий при работе с красками: опустить кисть в баночку с водой, снять лишнюю воду с кисти, обмакнуть ворс кисти в краску, снять лишнюю краску о край баночки, рисование на листе бумаги, опустить кисть в воду и т.д. Рисование кистью: прием касания, прием примакивания, прием наращивания массы. Выбор цвета для рисования. Получение цвета краски путем смешивания красок других цветов. Рисование точек. Рисование линий: вертикальных, горизонтальных, наклонных. Соединение точек. Рисование геометрической фигуры: круг, овал, квадрат, прямоугольник, треугольник.

Закрашивание внутри контура, заполнение всей поверхности внутри контура. Заполнение контура точками. Штриховка слева направо, сверху вниз, по диагонали, двойная штриховка. Рисование контура предмета по контурным линиям, по опорным точкам, по трафарету, по шаблону, по представлению. Дорисовывание части предмета, отдельных деталей предмета, с использованием осевой симметрии. Рисование предмета (объекта) с натуры.

Рисование элементов орнамента: растительных, геометрических. Дополнение готового орнамента отдельными элементами: растительными, геометрическими. Рисование орнамента из растительных и геометрических форм в полосе, в круге, в квадрате. Дополнение сюжетного рисунка отдельными предметами (объектами), связанными между собой по смыслу. Расположение объектов на поверхности листа при рисовании сюжетного рисунка. Рисование приближенного и удаленного объекта. Подбор цвета в соответствии с сюжетом рисунка. Рисование сюжетного рисунка: по образцу - срисовывание готового сюжетного рисунка, из предложенных объектов, по представлению. Рисование с использованием нетрадиционных техник: монотипия, «по сырому», рисование с солью, граттаж, «под батик».

### Адаптивная физкультура

#### Пояснительная записка

Одним из важнейших направлений работы с детьми с РАС является физическое развитие, которое происходит на занятиях по адаптивной физической культуре. Целью адаптивной физической культуры является повышение двигательной активности





детей и обучение использованию полученных навыков в повседневной жизни. Основные задачи: формирование и совершенствование основных и прикладных двигательных навыков; формирование туристических навыков, умения кататься на велосипеде, ходить на лыжах, плавать, играть в спортивные игры; укрепление и сохранение здоровья детей, профилактика болезней и возникновения вторичных заболеваний.

Программа по адаптивной физической культуре включает разделы: «Спортивные и подвижные игры», «Велосипедная подготовка», «Лыжная подготовка», «Туризм».

Раздел «Спортивные и подвижные игры» содержит задачи на формирование умения взаимодействовать в процессе игры и соблюдать правила игры. Усложнение некоторых обучающих задач в программе идет за счёт увеличения количества раз выполняемого действия (например, отбивать баскетбольный мяч одной рукой от пола 6 раз, 12 раз и т.д.). Содержанием раздела «Велосипедная подготовка» является обучение езде на трехколесном и на двухколесном велосипеде. Раздел «Лыжная подготовка» предусматривает формирование навыка ходьбы на лыжах и дальнейшее его совершенствование. Программный материал раздела «Туризм» предусматривает овладение различными туристическими навыками.

В рамках занятий по «Двигательному развитию» также возможно проведение занятий по формированию и развитию двигательных навыков с обучающимися, которые нуждаются в этом дополнительно.

Материально-техническое оснащение учебного предмета предусматривает как обычное для спортивных залов школ оборудование и инвентарь, так и специальное адаптированное (ассистивное) оборудование для детей с различными нарушениями развития, включая тренажеры, специальные велосипеды (с ортопедическими средствами), инвентарь для подвижных и спортивных игр и др. Материально-техническое оснащение учебного предмета «Адаптивная физкультура» включает:

- дидактический материал: изображения (картинки, фото, пиктограммы) спортивного, туристического инвентаря; альбомы с демонстрационным материалом в соответствии с темами занятий.

- спортивный инвентарь: маты, батуты, гимнастические мячи разного диаметра, гимнастические скамейки, гимнастические лестницы, обручи, кегли, мягкие модули различных форм, гимнастические коврики, корзины, футбольные, волейбольные, баскетбольные мячи, бадминтон, лыжи, лыжные палки, лыжные костюмы, 2-х- и 3-х-колесные велосипеды, самокаты, рюкзаки, туристические коврики, палатки, спальные мешки, наборы походной посуды, кольца.

- технические средства реабилитации: кресла-коляски комнатные и прогулочные, опор для стояния (вертикализаторы, ходунки), опоры для ползания, тренажеры (мотомед и др.), кресла-стулья с санитарным оснащением (для туалета, ванны).

- мебель: шкафы для хранения спортивного инвентаря, для переодевания, стулья, стол, столы-кушетки

#### Примерное содержание предмета

##### *Спортивные и подвижные игры.*

Подвижные игры на развитие координационных способностей. Соблюдение правил игры «Стоп, хоп, раз». Соблюдение правил игры «Болото». Соблюдение последовательности действий в игре-эстафете «Полоса препятствий»: бег по скамейке, прыжки через кирпичики, пролезание по туннелю, бег, передача эстафеты. Подвижные игры на развитие скоростных способностей.

Соблюдение правил игры «Пятнашки». Соблюдение правил игры «Рыбаки и рыбки». Соблюдение последовательности действий в игре-эстафете «Собери пирамидку»: бег к пирамидке, надевание кольца, бег в обратную сторону, передача эстафеты. Подвижные игры на развитие скоростно-силовых способностей. Соблюдение правил игры «Бросай-ка». Соблюдение правил игры «Быстрые санки». Соблюдение последовательности действий в игре-эстафете «Строим дом».



Элементы спортивных игр и спортивных упражнений. Бадминтон: узнавание, различение инвентаря для бадминтона. Удар по волану: нижняя подача, верхняя подача. Отбивание волана снизу, сверху. Игра в паре.

Футбол: узнавание футбольного мяча. Выполнение удара в пустые ворота, в ворота с вратарем с места, с 2-х шагов, с разбега. Прием мяча, стоя в воротах: ловить мяч руками, отбивать мяч ногой/руками. Ведение мяча. Выполнение передачи мяча партнеру. Остановка катящегося мяча ногой. Волейбол: узнавание волейбольного мяча. Подача волейбольного мяча сверху, снизу. Прием волейбольного мяча сверху, снизу. Игра в паре без сетки, через сетку. Баскетбол: узнавание баскетбольного мяча. Передача баскетбольного мяча без отскока от пола, с отскоком от пола. Ловля баскетбольного мяча без отскока от пола, с отскоком от пола. Отбивание баскетбольного мяча от пола одной рукой. Ведение баскетбольного мяча по прямой, с обходом препятствия. Броски мяча в кольцо двумя руками.

#### *Велосипедная подготовка.*

Различение составных частей трехколесного велосипеда. Соблюдение последовательности действий при посадке на трехколесный велосипед: перекидывание правой ноги через раму, постановка правой ноги на педаль, посадка на седло, постановка левой ноги на педаль. Управление трехколесным велосипедом без вращения педалей. Вращение педалей с фиксацией ног, без фиксации ног. Торможение ручным тормозом, ножным тормозом. Езда на трехколесном велосипеде по прямой, с поворотом. Посадка на двухколесный велосипед. Начало движения, сидя на двухколесном велосипеде. Езда на двухколесном велосипеде по прямой на расстояние 10 метров, на расстояние 50 метров, с поворотом. Торможение ручным тормозом, ножным тормозом. Разворот на двухколесном велосипеде. объезд препятствий. Преодоление подъемов и спусков. Езда в группе. Соблюдение правил дорожного движения во время езды по дороге с автомобильным движением: начало движения по сигналу учителя, остановка перед выездом на трассу, езда по правой стороне дороги, запрет на выезд на сторону встречного движения. Уход за велосипедом: содержание в чистоте, сообщение о неисправности велосипеда, накачивание шины.

#### *Лыжная подготовка.*

Узнавание, различение лыжного инвентаря. Транспортировка лыжного инвентаря. Крепление ботинок к лыжам. Чистка лыж от снега. Стойка на параллельно лежащих лыжах. Выполнение ступающего шага: шаговые движения на месте, продвижение вперед приставным шагом, продвижение в сторону приставным шагом. Подъем после падения из положения «лежа на боку». Выполнение поворотов, стоя на лыжах (вокруг пяток лыж, вокруг носков лыж, махом). Выполнение скользящего шага без палок (одно скольжение, несколько скольжений). Выполнение попеременного двухшажного хода. Выполнение бесшажного хода. Преодоление подъемов ступающим шагом, «лесенкой», «полуелочкой», «елочкой». Выполнение торможения при спуске со склона нажимом палок, «полуплугом», «плугом», падением.

#### *Туризм.*

Узнавание, различение предметов туристического инвентаря: рюкзак, спальный мешок, туристический коврик, палатка, котелок, тренога.

Соблюдение последовательности действий при складывании вещей в рюкзак: кроссовки, одежда, набор походной посуды, банка тушенки, средства личной гигиены. Соблюдение последовательности действий при раскладывании спального мешка: раскрытие чехла, вынимание мешка из чехла, развязывание тесьмы, раскатывание мешка. Соблюдение последовательности действий при расположении в спальном мешке: расстегивание молнии, сесть в мешке, застегивание молнии до середины спального мешка, лечь в мешок, застегивание молнии до капюшона. Соблюдение последовательности действий при складывании спального мешка: совмещение углов верхней части мешка, скручивание мешка, завязывание тесьмы, вставление мешка в чехол, затягивание чехла.



Узнавание, различение составных частей палатки: днище, крыша, стенки палатки, растяжки, стойки, колышки. Подготовка места для установки палатки. Раскладывание палатки. Ориентировка в частях палатки. Вставление плоских и круглых колышков при закреплении палатки на земле. Установка стойки. Установка растяжки палатки.

Соблюдение последовательности действий при разборке установленной палатки: вынимание колышков, складывание колышков в чехол, вытаскивание стойки, разбор и складывание стойки в чехол, складывание растяжки на палатку, сворачивание палатки, складывание палатки и всех комплектующих в сумку-чехол, закрывание сумки-чехла.

Подготовка кострового места. Складывание костра. Разжигание костра. Поддерживание огня в костре. Тушение костра. Соблюдение правил безопасного поведения в походе: нельзя отставать, убегать вперед, нельзя никуда уходить без разрешения учителя, нельзя есть найденные в лесу грибы и ягоды без разрешения учителя, нельзя бросать мусор в лесу, нельзя трогать лесных животных.

### Технология. Профильный труд

#### Пояснительная записка

Целью трудового обучения является подготовка детей и подростков с РАС к доступной трудовой деятельности. Основные задачи: развитие интереса к трудовой деятельности; формирование навыков работы с различными инструментами и оборудованием; освоение отдельных операций и технологий по изготовлению различных изделий, по работе с почвой, с растениями и т.д.

Основные задачи реализации содержания: овладение предметными действиями как необходимой основой для самообслуживания, коммуникации, изобразительной, бытовой и трудовой деятельности. Умение выполнять простые действия с предметами и материалами; умение соблюдать очередность при выполнении трудовых заданий, предметно-практических действий и других действий. Формирование положительного опыта и установки на активное использование освоенных технологий и навыков для своего жизнеобеспечения, социального развития и помощи близким.

В учебном плане предмет представлен с 3 года обучения. В рамках предметно-практической деятельности и на коррекционно-развивающих занятиях также следует формировать элементы навыков, применяемых в доступных видах трудовой деятельности.

Обучение труду основано на умениях и навыках, сформированных у обучающихся в ходе занятий по предметно-практической деятельности, и нацелено на изготовление учащимися доступных продуктов труда. Важно также формирование мотивации трудовой деятельности, развитие интереса к разным видам доступной трудовой деятельности, положительное отношение к результатам своего труда. Детей знакомят с различными материалами и инструментами, со специальным оборудованием, учат соблюдать технику безопасности в ходе трудового процесса.

Постепенно накапливается практический опыт, происходит формирование операционно-технических умений. Формируются навыки самостоятельного изготовления продукции (умения наметать цель, подбирать необходимые инструменты и материалы, осуществлять задуманное, оценивать результат). Подросток учится самостоятельно организовывать свое рабочее место в соответствии с используемыми материалами, инструментами, оборудованием. С помощью учителя (или самостоятельно) он создает эскиз изделия, проводит анализ образца (задания) с опорой на рисунок, схему, инструкцию; планирует последовательность операций по изготовлению продукта; контролирует качество выполненной работы; обсуждает полученный результат в соответствии с своими представлениями. Постепенно у учащегося формируются такие качества трудовой деятельности, которые позволяют выполнять освоенную деятельность в течение длительного времени, осуществлять работу в соответствии с требованиями, предъявляемые к качеству продукта и производить его в установленные сроки.

Программа по профильному труду представлена следующими разделами: «Полиграфия», «Керамика», «Батик», «Ткачество», «Шитье», «Деревообработка»,



«Растениеводство». Этот перечень может быть дополнен или заменен другими профилями труда по усмотрению общеобразовательной организации, с учетом местных и региональных условий и возможностей для будущей трудовой занятости обучающегося, а также кадрового обеспечения организации.

Материально-техническое обеспечение общеобразовательной области и предметов по труду включает:

- дидактический материал: комплекты демонстрационных и раздаточного материалов, таблицы по разделам и темам профильного труда, рабочие тетради; фото, картинки, пиктограммы с изображениями действий, операций, алгоритмов работы с использованием инструментов и оборудования; технологические карты, обучающие компьютерные программы, видеофильмы, иллюстрирующие труд людей, технологические процессы, примеры (образцы) народных промыслов, презентации и др.

- Оборудование таких предметов как: швейное дело, деревообработка, керамика, ткачество и др. требуют наборов инструментов для обработки различных материалов; швейные машины, ткацкие станки (стационарные и настольные), муфельная печь, горшки, теплички; наборы инструментов для садоводства (грабли, ведра, лейки, лопаты и др.); оборудование для полиграфии: сканер, принтер, резак, ламинатор, брошюровщик, проектор, экран, компьютер, копировальный аппарат, носители электронной информации, цифровые фото и видеокамеры со штативом.

- Расходные материалы для труда: клей, бумага, карандаши (простые, цветные), мелки (пастель, восковые и др.), фломастеры, маркеры, краски (акварель, гуашь, акриловые, для ткани), линейки и различные мерки, бумага разных размеров, плотности, формата, фактуры; ножницы, фигурные дыроколы, глина, стеки, нитки, иголки, ткань, шерсть (натуральная, искусственная), иглы для валяния, мыло детское и др.

#### Примерное содержание предмета.

##### *Батик*

Подготовка рабочего места. Подготовка ткани к работе. Нанесение контура рисунка на ткань. Выделение контура рисунка резервирующим составом (воск, контур).

Подготовка красок. Раскрашивание внутри контура. Удаление воска с ткани. Уборка рабочего места.

##### *Керамика*

Знакомство со свойствами глины. Подготовка рабочего места. Подготовка глины к работе: отрезание куска глины. Отщипывание кусочка глины. Разминание глины. Отбивание глины. Изготовление заготовок для изделий: раскатывание глины скалкой. Вырезание шилом формы по шаблону. Обработка краев изделия. Катание колбаски (на доске, в руках). Катание шарика (на доске, в руках). Набивка формы. Декоративная отделка изделия (нанесение рисунка, присоединение мелких деталей, придание фактуры). Прodelьвание отверстия в изделии. Покрытие изделия глазурью (краской) (способом погружения, с помощью кисти). Уборка рабочего места.

##### *Ткачество.*

Различение основных частей ткацкого станка и ткацкого оборудования. Подготовка рабочего места. Подготовка станка к работе. Работа с нитками: различение нитей. Выбор ниток для изделия. Наматывание ниток на челнок. Завязывание нити узлами. Выполнение плетения (полотняное, саржевое, атласное). Плетение по схеме. Снятие готового полотна со станка. Украшение изделия декоративным материалом. Уборка рабочего места.

##### *Деревообработка.*

Различение материалов (древесный (сырье), крепёжный, покрасочный). Различение инструментов (для разметки, для обработки дерева, для соединения деталей). Подготовка рабочего места. Уборка рабочего места. Подготовительная работа с заготовкой. Разметка заготовки. Приемы обработки деревянной заготовки. Распиливание заготовки. Сверление отверстия в заготовке. Шлифовка заготовки наждачной бумагой. Нанесение покрытия на



заготовку. Соединение деревянных деталей: склеивание деревянных деталей, соединение при помощи гвоздей, шурупов.

#### *Полиграфия.*

Фотография. Обращение с фотоаппаратом: различение составных частей цифрового фотоаппарата. Пользование кнопками, расположенными на панелях цифрового фотоаппарата. Различение качества фотографий. Настройка изображения (ребенок наводит фотоаппарат на фотографируемый объект, корректирует изображение). Соблюдение последовательности действий при работе с фотоаппаратом: выбор объекта, включение фотоаппарата, настройка изображения, фотографирование, удаление некачественных снимков, выключение фотоаппарата. Правила хранения фототехники.

Ламинирование: различение составных частей ламинатора. Вставление листа бумаги в конверт. Соблюдение последовательности действий при работе на ламинаторе (включение ламинатора, вставление листа бумаги в конверт, вставление конверта во входное отверстие, вынимание конверта из выпускного отверстия).

Выполнение копировальных работ: различение составных частей копировального аппарата. Выполнение отдельных операций и соблюдение последовательности действий при работе на копировальном аппарате: включение копировального аппарата, открывание крышки копировального аппарата, размещение листа бумаги на стекле планшета, опускание крышки копировального аппарата, нажатие кнопки «Пуск», открывание крышки копировального аппарата, вынимание листов (оригинал, копия), опускание крышки копировального аппарата, выключение копировального аппарата.

Использование резака: различение составных частей резака. Выполнение отдельных операций и соблюдение последовательности действий при работе на резаке: поднимание ножа, помещение листа на панель корпуса, опускание ножа, убирание листа и обрезков.

Брошюрование: различение составных частей брошюровщика. Выполнение отдельных операций и соблюдение последовательности действий при работе на брошюровщике: установка пружины на гребень, подъем рычага, подъем ручки, вставление листа в перфорационное отверстие, опускание и поднимание ручки, вынимание листа, нанизывание листа на пружину, опускание рычага, снятие изделия с гребня, чистка съемного поддона.

Допечатные работы на компьютере: различение составных частей компьютера. Соблюдение последовательности действий при работе на компьютере: включение компьютера, выполнение заданий (упражнений), выключение компьютера. Нахождение заданных клавиш на клавиатуре. Набор текста с печатного образца. Выделение текста. Выполнение операций по изменению текста с использованием панели инструментов: вырезание текста, копирование текста, изменение размера (гарнитуры, начертания, цвета) шрифта, сохранение текста, вставление текста, выравнивание текста. Создание текстового файла (папки). Соблюдение последовательности действий при работе в программе: выбор программы, вход в программу, выполнение заданий программы, выход из программы.

Печать на принтере. Различение составных частей принтера. Соблюдение последовательности действий при работе на принтере: включение принтера, заправление бумаги в лоток, запуск программы печать, вынимание распечатанных листов, выключение принтера. Распечатывание на принтере.

#### *Растениеводство.*

Выращивание комнатных растений: представление об условиях жизни растений: свет, вода, температура почвы и воздуха. Определение количества воды для полива. Полив растения. Рыхление почвы. Пересадка растения. Мытье растения. Опрыскивание растений. Удаление сухих листьев с растений. Чистка горшков и поддонов. Выращивание растений в открытом грунте: перекапывание почвы. Внесение органических удобрений в почву. Приготовление компоста. Оформление грядки и междурядий. Изготовление бороздки и лунки на грядке. Выкапывание ямы. Подготовка семян к посадке. Посев семян. Высаживание рассады в открытый грунт. Полив растений. Удаление сорняков. Обрезка веток.





Выкапывание овощей. Срезание овощей. Подготовка овощей к хранению (очищение от земли, обрезка ботва, просушивание). Уход за садовым инвентарем.

### *Швейное дело.*

Ручное шитье: различие инструментов и материалов для ручного шитья. Подготовка рабочего места. Отрезание нити определенной длины. Вдевание нити в иголку. Завязывание узелка. Пришивание пуговицы (с двумя отверстиями, с четырьмя отверстиями, на ножке). Выполнение шва «вперед иголкой». Закрепление нити на ткани. Выполнение шва «через край».

Работа на электрической машинке: различие основных частей электрической швейной машинки. Наматывание нити на шпульку. Вставление шпульки с ниткой в шпульный колпачок. Вставление шпульного колпачка в челнок. Заправка верхней нити. Вывод нижней нити на платформу машины. Соблюдение последовательности действий при подготовке швейной машины к работе (установка педали, включение в сеть, наматывание нити на шпульку, вставление шпульки с ниткой в шпульный колпачок, вставление шпульного колпачка в челнок, заправка верхней нити, вывод нижней нити наверх). Подведение ткани под лапку. Опускание иголки в ткань. Соблюдение последовательности действий при подготовке к шитью (поднимание лапки, подведение ткани под лапку, опускание иголки, опускание лапки). Соблюдение последовательности действий при выполнении строчки (нажатие на педаль, регулировка ткани во время строчки, отпускание педали). Соблюдение последовательности действий по окончании шитья (поднятие лапки, поднятие иголки, вынимание ткани из-под лапки, обрезание нити). Кройка и сборка изделия: соблюдение последовательности кройки деталей изделия (раскладывание ткани, накладывание выкройки на ткани, закрепление выкройки на ткани, обведение выкройки мелом, выполнение припуска на шов, снятие выкройки с ткани, вырезание детали изделия). Соединение деталей изделия. Оценка качества сделанной работы.

### Содержание курсов коррекционно-развивающей области

Коррекционно-развивающая область является обязательной частью внеурочной деятельности, поддерживающей процесс освоения содержания АООП НОО.

Содержание коррекционно-развивающей области (направления) представлено следующими обязательными коррекционными курсами: «Эмоциональное и коммуникативно-речевое развитие» (фронтальные и индивидуальные занятия), «Сенсорное развитие» (индивидуальные занятия), «Двигательное развитие» (фронтальные занятия), «Предметно-практические действия» (индивидуальные занятия), «Коррекционно-развивающие занятия» (индивидуальные занятия).

Содержание данной области может быть дополнено образовательной организацией самостоятельно, исходя из психофизических особенностей обучающихся на основании рекомендаций ПМПК, ИПР.

Коррекционный курс: **«Эмоциональное и коммуникативно-речевое развитие (альтернативная коммуникация)»** (фронтальные и индивидуальные занятия).

Ребенок с РАС, не владеющий вербальной речью, не доступен в плане общения со стороны окружающих, что в целом нарушает и искажает его психическое и интеллектуальное развитие. В этой связи обучение ребенка речи с использованием альтернативных средств коммуникации является необходимой частью всей системы коррекционно-педагогической работы. Альтернативные средства общения могут использоваться для дополнения речи (если речь невнятная, смазанная) или ее замены, в случае ее отсутствия.

Основные задачи реализации содержания: Формирование разнообразных моделей общения с постепенным сокращением дистанции взаимодействия с окружающими, возможных форм визуального и тактильного контакта, способности проникать в эмоциональный смысл ситуации общения. Формирование коммуникативных навыков, включая использование средств альтернативной коммуникации.



Коррекционная работа в этой части связана с обучением по направлению «Общение». Приоритетной задачей коррекционной работы является обучение детей средствам коммуникации, в том числе, при необходимости, средствам альтернативной коммуникации. В процессе практического общения происходит обучение детей умению применять освоенные ими средства.

Техническое оснащение включает: предметы, графические изображения, знаковые системы, таблицы букв, карточки с напечатанными словами, наборы букв, коммуникативные таблицы и коммуникативные тетради, записывающие устройства, а также компьютерные программы и синтезирующие речь устройства и др.

#### Примерное содержание коррекционных занятий

Освоение и использование средств невербальной коммуникации: взгляда, мимики, жеста, предмета, графического изображения, знаков, таблицы букв, карточек с печатными словами, набор букв как средства коммуникации.

Коррекционный курс: «*Сенсорное развитие*» (индивидуальные занятия).

Целью обучения является обогащение чувственного опыта.

Основные задачи реализации содержания: Обогащение чувственного опыта через постепенное расширение спектра воспринимаемых ребенком сенсорных, тактильных стимулов. Формирование способности обследовать окружающие предметы адекватным способом. Формирование и расширение набора доступных бытовых навыков и произвольных практических действий. Формирование навыков предметно-практической и познавательной деятельности.

Сенсорное развитие направлено на формирование полноценного восприятия окружающей действительности. Первой ступенью познания мира является чувственный опыт человека. Успешность умственного, физического, эстетического воспитания в значительной степени зависит от качества сенсорного опыта детей, т.е. от того, насколько полно ребенок воспринимает окружающий мир. У детей с РАС сенсорный опыт спонтанно не формируется. Чем тяжелее нарушения у ребенка, тем значительнее роль развития чувственного опыта: ощущений и восприятий. Дети с РАС избирательно чувствительны к некоторым сенсорным воздействиям, поэтому педагогически продуманный выбор средств и способов сенсорного воздействия будет благоприятствовать их дальнейшему психическому и физическому развитию.

Программно-методический материал включает 5 разделов: «Зрительное восприятие», «Слуховое восприятие», «Кинестетическое восприятие», «Восприятие запаха», «Восприятие вкуса».

Содержание каждого раздела представлено по принципу от простого к сложному. Сначала проводится работа, направленная на расширение диапазона воспринимаемых ощущений ребенка, стимуляцию активности. Под активностью подразумеваются психические, физические, речевые реакции ребенка, например: эмоционально-двигательная отзывчивость, концентрация внимания, вокализация. В дальнейшем в ходе обучения формируются сенсорно-перцептивные действия. Ребенок учится не только распознавать свои ощущения, но и перерабатывать получаемую информацию, что в будущем поможет ему лучше ориентироваться в окружающем мире.

Для реализации курса необходимо специальное материально-техническое оснащение, включающее: оборудованную сенсорную комнату, сухой (шариковый) и водный бассейны, игрушки и предметы со световыми, звуковыми эффектами, образцы материалов, различных по фактуре, вязкости, температуре, плотности, сенсорные панели, наборы аромобаночек, вибромассажеры и т.д.

#### Примерное содержание коррекционных занятий

*Зрительное восприятие:* Прослеживание взглядом за движущимся близко расположенным предметом (по горизонтали, по вертикали, по кругу, вперед/назад). Прослеживание взглядом за движущимся удаленным объектом. Узнавание и различение цвета объекта. Фиксация взгляда на лице человека. Фиксация взгляда на неподвижном



светящемся предмете. Фиксация взгляда на неподвижном предмете, расположенном напротив ребенка, справа и слева от него.

*Слуховое восприятие:* локализация неподвижного источника звука, расположенного на уровне уха, плеча, талии. Прослеживание за близко расположенным перемещающимся источником звука. Локализация неподвижного удаленного источника звука. Соотнесение звука с его источником. Нахождение объектов, одинаковых по звучанию.

*Кинестетическое восприятие:* адекватная эмоционально-двигательная реакция на прикосновения человека. Адекватная реакция на соприкосновение с материалами (дерево, металл, клейстер, пластмасса, бумага, вода и др.), различными по температуре (холодный, теплый), фактуре (гладкий, шероховатый), вязкости (жидкий, густой, сыпучий). Адекватная реакция на вибрацию, исходящую от объектов. Адекватная реакция на давление на поверхность тела. Адекватная реакция на положение тела (горизонтальное, вертикальное). Адекватная реакция на положение частей тела. Адекватная реакция на соприкосновение тела с разными видами поверхностей. Различение материалов по характеристикам (температура, фактура, влажность, вязкость).

*Восприятие запаха:* адекватная реакция на запахи. Различение объектов по запаху. Восприятие вкуса: адекватная реакция на продукты, различные по вкусовым качествам (горький, сладкий, кислый, соленый) и консистенции (жидкий, твердый, вязкий, сыпучий).

*Узнавание продукта по вкусу.* Различение основных вкусовых качеств продуктов (горький, сладкий, кислый, соленый).

Коррекционный курс: «*Двигательное развитие*» (фронтальные занятия).

Двигательная активность является естественной потребностью человека. Развитие двигательных навыков необходимо для нормальной жизнедеятельности всех систем и функций органов человека. У большинства детей с РАС имеется нарушение произвольной организации двигательной активности, значительно ограничивающее возможности самостоятельной деятельности обучающихся. Поэтому работа по обогащению сенсомоторного опыта, поддержанию и развитию способности к движению и функциональному использованию двигательных навыков является целью индивидуальных форм работы.

Основные задачи реализации содержания: Мотивация двигательной активности; поддержка и развитие имеющихся движений, расширение диапазона произвольных движений и профилактика возможных двигательных нарушений; освоение новых способов передвижения (включая передвижение с помощью технических средств реабилитации); формирование функциональных двигательных навыков; развитие функции руки, в том числе мелкой моторики; формирование зрительно-двигательной координации, ориентировки в пространстве; обогащение сенсомоторного опыта. Целенаправленное развитие движений на специально организованных занятиях, которые проводятся инструкторами лечебной физкультуры и/или учителями адаптивной физкультуры.

Такая работа организуется в физкультурном зале, в классе и дома в соответствии с рекомендациями специалиста по лечебной физкультуре.

Техническое оснащение курса включает: средства для фиксации ног, груди, таза; мягкие формы и приспособления для придания положения лежа, сидя, стоя; ограничители; гимнастические мячи различного диаметра, коврики, тренажеры.

#### Примерное содержание коррекционных занятий

Удержание головы. Выполнение движений головой. Выполнение движений руками, пальцами рук. Выполнение движений плечами. Опора на предплечья и кисти рук. Броски и ловля мяча. Отбивание мяча от пола. Изменение поз в положении лежа, сидя, стоя. Поза на четвереньках. Ползание. Сидение. Опора на колени (изменение положения тела из положения «сидя на пятках»). Стояние на коленях. Ходьба на коленях. Вставание из положения «стоя на коленях». Стояние. Выполнение движений ногами. Ходьба по ровной и наклонной поверхности, по лестнице. Ходьба на носках, пятках, высоко поднимая бедро, захлестывая голень, приставным шагом, широким шагом, в полуприседе, приседе. Бег с



захлестыванием голени, высоко поднимая бедро, приставным шагом. Прыжки на двух ногах, на одной ноге. Удары по мячу ногой.

Коррекционный курс: **«Предметно-практические действия»** (индивидуальные занятия).

Целью обучения является формирование целенаправленных произвольных действий с различными предметами и материалами.

Основные задачи реализации содержания: Формирование интереса к предметному рукотворному миру; освоение простых действий с предметами и материалами; умение следовать определенному порядку (алгоритму, расписанию) при выполнении предметных действий.

Вследствие органического поражения ЦНС у детей с РАС процессы восприятия, памяти, мышления, речи, двигательных и других функций нарушены или искажены, поэтому формирование предметных действий происходит со значительной задержкой. У многих детей с РАС, достигших школьного возраста, действия с предметами остаются на уровне неспецифических манипуляций. В этой связи ребенку необходима специальная обучающая помощь, направленная на формирование разнообразных видов предметно-практической деятельности. Обучение начинается с формирования элементарных специфических манипуляций, которые со временем преобразуются в произвольные целенаправленные действия с различными предметами и материалами.

Программно-методический материал включает 2 раздела: «Действия с материалами», «Действия с предметами».

В процессе обучения дети знакомятся с различными предметами и материалами и осваивают действия с ними. Сначала формируются приемы элементарной предметной деятельности, такие как: захват, удержание, перекладывание и др., которые в дальнейшем используются в разных видах продуктивной деятельности: изобразительной, доступной бытовой и трудовой деятельности, самообслуживании.

Материально-техническое оснащение учебного предмета «Предметно-практические действия» включает: предметы для нанизывания на стержень, шнур, нить (кольца, шары, бусины), звучащие предметы для встряхивания, предметы для сжимания (мячи различной фактуры, разного диаметра), вставления (стаканчики одинаковой величины) и др.

#### Примерное содержание коррекционных занятий

Действия с материалами: сминание, разрывание, размазывание, разминание, пересыпание, переливание, наматывание.

Действия с предметами: захватывание, удержание, отпускание, встряхивание, толкание, вращение, нажатие всей рукой, пальцем, сжатие двумя руками, одной рукой, пальчиками, притягивание к себе, вынимание, складывание, перекладывание, вставление, нанизывание.

Коррекционный курс: **«Коррекционно-развивающие занятия»** (индивидуальные занятия).

Основные задачи реализации содержания: Коррекция отдельных сторон психической деятельности, нарушений познавательной и эмоционально-личностной сферы. Коррекция индивидуальных пробелов в знаниях. Формирование социально приемлемых форм поведения, сведение к минимуму проявлений неадекватного поведения (неадекватные крик и смех, аффективные вспышки, агрессия, самоагрессия, стереотипии и другие проявления). Дополнительная помощь в освоении отдельных предметно-практических действий, в формировании представлений, в формировании и закреплении базовых моделей социального взаимодействия. Развитие индивидуальных способностей обучающихся, их творческого потенциала.

Коррекционно-развивающие занятия направлены:

- на реализацию индивидуальных специфических образовательных потребностей обучающихся с РАС, не охваченных содержанием программ учебных предметов и коррекционных занятий;





- на индивидуальную коррекционную реабилитацию деятельности, недоступную без специально организованной помощи с стороны специалистов;
- на развитие индивидуальных способностей обучающихся, активизацию потенциальных психофизических ресурсов.

Учитывая специфику индивидуального психофизического развития и возможности конкретного обучающегося, образовательная организация имеет возможность дополнить содержание коррекционной работы, отражая его в СИПР.

### **5.2.3. Программа духовно-нравственного развития, воспитания**

Программа духовно-нравственного развития, воспитания направлена на обеспечение личностного и социокультурного развития обучающихся с РАС в единстве урочной, внеурочной и внешкольной деятельности, в совместной педагогической работе общеобразовательной организации, семьи и других институтов общества.

В основу данной программы положены ключевые воспитательные задачи, базовые национальные ценности российского общества, общечеловеческие ценности в контексте формирования у обучающихся нравственных чувств, духовно-нравственного сознания и поведения.

Программа предлагает следующие *направления духовно-нравственного воспитания* обучающихся:

Осмысление ценности жизни (своей и окружающих). Развитие способности замечать и запоминать происходящее, радоваться новому дню, неделе, месяцу замечая какие события, встречи, изменения происходят в жизни; на доступном уровне осознавать значимость этих событий для каждого по отдельности и для всех людей.

Отношение к себе и к другим, как к самооценности. Воспитание чувства уважения к друг другу, к человеку вообще. Формирование доброжелательного отношения к окружающим, умение устанавливать контакт, общаться и взаимодействовать с людьми. Поддержание у ребенка положительных эмоций и добрых чувств в отношении окружающих с использованием общепринятых форм общения, как вербальных, так и невербальных. Независимо от внешних проявлений инвалидности, взрослые, сопровождающие обучение и воспитание ребенка, общаются с ним как с обычным ребенком, без проявлений жалости, которая унижает человеческое достоинство развивающейся личности. Отношение к учащемуся с уважением его достоинства – является основным требованием ко всем работникам организации. Взрослый, являясь носителем нравственных ценностей, будет эталоном, примером для детей.

Осмысление свободы и ответственности. Дети учатся выбирать деятельность, выбирать способ выражения своих желаний. Делая выбор, они учатся принимать на себя посильную ответственность и понимать результаты своих действий. К примеру, нужно приготовить еду, чтобы утолить голод, но можно не готовить – тогда мы останемся голодными. Ребенок, на доступном ему уровне, учится предвидеть последствия своих действий, понимать насколько его действия соотносятся с нормами и правилами жизни людей. Выбирая ту или иную деятельность, не всегда желаемую, но необходимую, ребенок учится управлять своими эмоциями и поведением, у него формируются волевые качества.

Укрепление веры и доверия. Выполняя поручения или задания, ребенок учится верить в то, что «я смогу научиться делать это самостоятельно», в то, что «мне помогут, если у меня не получится» и в то, что «даже если не получится – меня все равно будут любить и уважать». Взрослые (педагоги, родители) создают ситуации успеха, мотивируют стремление ребенка к самостоятельным действиям, создают для него атмосферу доверия и доброжелательности.

Формирование доверия к окружающим у ребенка с РАС происходит посредством общения с ним во время занятий, внеурочной деятельности, а также ухода: при кормлении, переодевании, осуществлении гигиенических процедур. В процессе ухода ребенок включается в общение со взрослым, который своим уважительным отношением (с эмпатией) и доброжелательным общением, вызывает у ребенка доверие к себе и желание





взаимодействовать. Уход следует рассматривать как часть воспитательного процесса, как способ коммуникации и взаимодействия с ребенком. Деятельность работника, осуществляющего уход, не должна сводиться к механическим действиям.

Взаимодействие с окружающими на основе общекультурных норм и правил социального поведения. Усвоение правил совместной деятельности происходит в процессе специально организованного общения, в игре, учебе, работе, досуге. Для этого важны эталоны поведения, ориентиры («подсказки») и др. Таким эталоном для ребенка являются люди, живущие с ним рядом и являющиеся носителями гуманистических ценностей и социально одобряемых норм поведения. Любому ребенку, а с нарушением интеллекта особенно, трудно понять смысл и содержание нравственных категорий, поэтому их усвоение возможно только на основе общения, совместной деятельности, подражания взрослым. Ребенок «впитывает в себя» примеры и возможные способы реагирования на различные ситуации повседневной жизни, копируя и примеряя на себя поведение взрослых.

Важно, чтобы педагог, который работает с детьми с инвалидностью, помнил о том, что независимо от степени выраженности нарушений каждый человек уникален, он равноправный член общества. Во время общения с ребенком возникают разные ситуации, в которых педагог должен проявлять спокойствие, терпение, настойчивость, доброжелательность. От реакции педагога зависит то, как ребенок станет в дальнейшем относиться к себе и к окружающим. Например, если кто-то из детей громко кричит и проявляет агрессию, другие дети, наблюдая за реакциями взрослого, учатся у него спокойным реакциям, проявляют терпение и уважение к сверстнику, независимо от его поведения. Некоторые дети проявляют инициативу: подходят к однокласснику, пытаются ему помочь, успокаивают, протягивают игрушку, гладят по голове и т.д.

Ориентация в религиозных ценностях и следование им на доступном уровне предпочтительна для семейного воспитания, но по согласованию с родителями, возможна в общеобразовательной организации. Работа по данному направлению происходит **с учетом желаний и вероисповедания обучающихся и их семей** и предполагает знакомство с основными религиозными ценностями и святынями в ходе: подготовки и участия в праздниках, посещения храма, паломнических поездок и т.д. Ребенку с нарушениями интеллектуального развития сложно постичь смысл религиозного учения и понять, почему верующие празднуют тот или иной праздник, почему ведут себя определенным образом в храме, что происходит во время богослужения, но участвуя в религиозных событиях, дети также усваивают нормы поведения, связанные с жизнью верующего человека.

Программа выполняется в семье, а также на занятиях по предмету «Окружающий социальный мир», а также в рамках внеурочной деятельности. Основными организационными формами внеурочной деятельности, через которые реализуется содержание программы, являются: оздоровительные лагеря, проекты, экскурсии, праздники, походы и др.

#### **5.2.4. Программа формирования экологической культуры, здорового и безопасного образа жизни**

Программа формирования экологической культуры здорового и безопасного образа жизни нацелена на развитие стремления у обучающихся с РАС вести здоровый образ жизни и бережно относиться к природе. Программа направлена на решение следующих задач:

- формирование представлений об основах экологической культуры на примере экологически правильного поведения в быту и природе, безопасного для человека и окружающей среды;
- формирование осознанного отношения к собственному здоровью на основе соблюдения правил гигиены, здоровьесбережения, режима дня;
- формирование и развитие познавательного интереса и бережного отношения к природе;
- формирование знаний о правилах здорового питания;



- использование оптимальных двигательных режимов (физкультуры и спорта) для обучающихся с учетом их возрастных, психофизических особенностей;
- формирование негативного отношения к факторам, нарушающим здоровье обучающихся: сниженная двигательная активность, курение, алкоголь, наркотики, инфекционные заболевания, нарушение правил гигиены, правильного питания и др.;
- формирование готовности ребенка безбоязненно обращаться к врачу по любым вопросам, связанным с особенностями состояния здоровья.
- формирование умений безопасного поведения в окружающей среде, простейших умений поведения в экстремальных (чрезвычайных) ситуациях.

С учетом индивидуальных образовательных потребностей обучающихся задачи программы конкретизируются в СИПР и выполняются на уроках по предметам: «Окружающий природный мир», «Человек», «Адаптивная физкультура», в ходе коррекционных занятий, а также в рамках внеурочной деятельности на основе вовлечения в совместную деятельность с целью эмоционального осмысления происходящих событий.

Основными организационными формами внеурочной деятельности, на основе которых реализуется содержание программы, являются: режим труда и отдыха, проекты, спортивно-развлекательные мероприятия, дни здоровья, беседы, походы и др.

### **5.2.5. Программа коррекционной работы**

Настоящая рабочая программа носит коррекционно-развивающий характер. В рабочей программе определены основные направления работы, условия и средства формирования коррекции, развития и профилактики нарушений познавательного развития обучающихся

Основные направления работы:

диагностическое;

коррекционное;

аналитическое;

консультативно-просветительское и профилактическое направление;

организационно-методическое.

Учитель-дефектолог проводит диагностику обучающихся в начале учебного года с целью определения уровня развития высших психических функций, имеющихся знаний и умений. По результатам диагностического обследования и руководствуясь рекомендациями ТПМПК, учитель-дефектолог комплектует состав учащихся, с которыми будет проводить индивидуальные занятия, определяя подходящий для каждого обучающегося коррекционный курс и уровень (год обучения) курса (каждый коррекционный курс рассчитан на 4 года обучения по 18 занятий в каждом модуле). Каждый модуль заканчивается итоговым обследованием обучающегося для определения индивидуальных достижений по результатам проведенных занятий. При необходимости (если ожидаемые результаты оказались недостаточными) занятия с учеником продолжаются либо дублируются. При достижении ожидаемых результатов ученик выпускается, а учитель-дефектолог зачисляет на занятия другого обучающегося, нуждающегося в помощи специалиста.

**Цель реализации** Рабочей программы учителя-дефектолога – обеспечение требований ФГОС образования обучающихся с умственной отсталостью (интеллектуальными нарушениями).

**Планируемые (ожидаемые) результаты.**

Основным ожидаемым результатом освоения обучающимся программы коррекционных курсов является развитие жизненной компетенции, позволяющей достичь максимальной самостоятельности (в соответствии с его психическими и физическими возможностями) в решении повседневных жизненных задач, включение в жизнь общества через индивидуальное поэтапное и планомерное расширение жизненного опыта и повседневных социальных контактов.

ФГОС обучающихся с умственной отсталостью (интеллектуальными нарушениями) с устанавливает требования к результатам освоения АООП, которые рассматриваются как



возможные (примерные) и соразмерные с индивидуальными возможностями и специфическими образовательными потребностями обучающихся.

Требования устанавливаются к результатам:

личностным, включающим сформированность мотивации к обучению и познанию, социальные компетенции, личностные качества;

предметным, включающим освоенный обучающимися в ходе изучения учебного предмета опыт специфической для данной предметной области деятельности по получению нового знания и его применению.

### **Программа коррекционного курса «Сенсорное развитие»**

#### **Пояснительная записка**

Программа коррекционного курса «Сенсорное развитие» направлена на формирование полноценного восприятия окружающей действительности. Первой ступенью познания мира является чувственный опыт человека. Успешность умственного, физического, эстетического воспитания в значительной степени зависит от качества сенсорного опыта детей, т.е. от того, насколько полно ребенок воспринимает окружающий мир. У обучающихся с умеренной, тяжелой, глубокой умственной отсталостью, с тяжелыми множественными нарушениями развития сенсорный опыт спонтанно не формируется. Чем тяжелее нарушения у ребенка, тем значительнее роль развития чувственного опыта: ощущений и восприятий. Дети с РАС наиболее чувствительны к воздействиям на сохранные анализаторы, поэтому педагогически продуманный выбор средств и способов сенсорного воздействия будет благоприятствовать их дальнейшему психическому и физическому развитию.

**Целью коррекционного курса «Сенсорное развитие»** является обогащение чувственного опыта в процессе целенаправленного систематического воздействия на сохранные анализаторы. Программно-методический материал коррекционного курса «Сенсорное развитие» включает 5 разделов:

«Зрительное восприятие»

«Слуховое восприятие»

«Кинестетическое восприятие»

«Восприятие запаха»

«Восприятие вкуса».

Содержание каждого раздела представлено по принципу от простого к сложному. Сначала проводится работа, направленная на расширение диапазона воспринимаемых ощущений ребенка, стимуляцию активности. Под активностью подразумеваются психические, физические, речевые реакции ребенка, например: эмоционально-двигательная отзывчивость, концентрация внимания, вокализация. В дальнейшем в ходе обучения формируются сенсорно-перцептивные действия. Ребенок учится не только распознавать свои ощущения, но и перерабатывать получаемую информацию, что в будущем поможет ему лучше ориентироваться в окружающем мире. Для реализации курса необходимо специальное материально-техническое оснащение, включающее: оборудованную сенсорную комнату, сухой (шариковый), игрушки и предметы со световыми, звуковыми эффектами, образцы материалов, различных по фактуре, вязкости, температуре, плотности, сенсорные панели, наборы аромобаночек, вибромассажеры и т.д.

#### **Содержание коррекционного курса «Сенсорное развитие».**

Содержание коррекционного курса «Сенсорное развитие» направлено на развитие психомоторной и сенсорной сферы обучающихся с умеренной, тяжелой и глубокой степенью умственной отсталостью (интеллектуальными нарушениями), тяжелыми и множественными нарушениями развития, имеет практическую направленность и максимально индивидуализировано, поэтому деление программы на блоки условно.

Зрительное восприятие:

Формирование умения фиксировать взгляд на лице человека.

Формирование умения фиксировать взгляд на неподвижном светящемся предмете.

Формирование умения фиксировать взгляд на неподвижном предмете.



Формирование умения проследить взглядом за движущимся близко расположенным предметом.

Формирование умения проследить взглядом за движущимся удаленным объектом.

Формирование умения узнавать и различать цвет объектов.

Слуховое восприятие:

Формирование умения локализовать неподвижный (близко расположенный) источник звука.

Формирование умения проследить за (близко расположенным) перемещающимся источником звука (для детей с нарушениями зрения).

Формирование умения локализовать неподвижный (удаленный) источник звука.

Формирование умения соотносить звук с его источником.

Формирование умения находить одинаковые по звучанию объекты.

Кинестетическое восприятие:

Формирование адекватной эмоционально-двигательной реакции на прикосновения человека.

Формирование адекватной реакции на соприкосновение с различными материалами.

Формирование адекватной реакции на вибрацию, исходящую от объектов.

Формирование адекватной реакции на давление на поверхность тела.

Формирование адекватной реакции на положение тела.

Формирование адекватной реакции на изменение положения тела.

Формирование адекватной реакции на положение частей тела.

Формирование адекватной реакции на соприкосновение тела с разными видами поверхностей.

Формирование умения различать свойства материалов.

Восприятие запаха:

Формирование адекватной реакции на запахи.

Формирование умения узнавать и различать объекты по запаху.

Восприятие вкуса.

Формирование адекватной реакции на продукты.

Формирование умения узнавать и различать продукты по вкусу.

Формирование умения узнавать и различать вкусовые качества продуктов.

**Ожидаемые результаты освоения коррекционного курса «Сенсорное развитие»:**

фиксация взгляда на лице человека;

фиксация взгляда на неподвижном светящемся предмете (фонарик, пламя свечи, светящиеся игрушки);

фиксация взгляда на неподвижном предмете, расположенном на уровне глаз (выше и ниже уровня глаз) напротив ребенка (справа, слева от ребенка);

проследивание взглядом за близко расположенным предметом, движущимся по горизонтали (по вертикали, по кругу, вперед/назад);

проследивание взглядом за движущимся удаленным объектом;

узнавание/различение цвета объектов (красный, синий, желтый, зеленый, черный и др.);

локализация неподвижного источника звука, расположенного на уровне уха (на уровне плеча, талии);

проследивание за близко расположенным перемещающимся источником звука;

локализация неподвижного удаленного источника звука;

соотнесение звука с его источником;

нахождение одинаковых по звучанию объектов;

адекватная эмоционально-двигательная реакция на прикосновения человека;

адекватная реакция на соприкосновение с материалами, различными по температуре, фактуре, вязкости;

адекватная реакция на вибрацию, исходящую от объектов;

адекватная реакция на давление на поверхность тела;

адекватная реакция на горизонтальное (вертикальное) положение тела;

адекватная реакция на изменение положения тела;



адекватная реакция на положение частей тела;  
адекватная реакция на соприкосновение тела с разными видами поверхностей;  
различение свойств материалов: холодный/горячий, гладкий/шероховатый, мокрый/сухой, жидкий/густой;  
адекватная реакция на запахи; результат: узнавание/различение объектов по запаху;  
адекватная реакция на продукты, различные по вкусовым качествам (горький/сладкий, кислый/соленый), консистенции (жидкий/твердый, вязкий/сыпучий);  
узнавание/различение продуктов по вкусу (шоколад, груша и др.); узнавание/различение основных вкусовых качеств продуктов (горький/сладкий, кислый/соленый).

*Зрительное восприятие:*

Формирование умения фиксировать взгляд на лице человека.

Ожидаемый результат: фиксация взгляда на лице человека.

Методические рекомендации: ребенок учится удерживать взгляд на лице человека, находящегося на расстоянии вытянутой руки. Для привлечения взгляда ребенка можно использовать положительные эмоции: мимику, интонацию, тембр голоса.

Формирование умения фиксировать взгляд на неподвижном светящемся предмете.

Ожидаемый результат: фиксация взгляда на неподвижном светящемся предмете (фонарик, пламя свечи, светящиеся игрушки).

Методические рекомендации: в работе рекомендуется использовать фонарик, пламя свечи, светящиеся игрушки и предметы, которые предъявляются на расстоянии до 1 метра. Необходимо учитывать размер предъявляемого предмета: чем меньше предмет, тем ближе к ребенку он расположен. Сначала ребенок удерживает взгляд на светящемся предмете в течение 3 секунд, постепенно время удержания взгляда увеличивается. При проведении упражнений в темной комнате нужно чередовать появление и исчезновение света. При работе с фонариком в затемненной комнате рекомендуется направлять луч света на стену и обращать внимание ребенка на световое пятно. Частота и продолжительность упражнений зависит от реакций ребенка. Если световое воздействие пугает ребенка и вызывает устойчивое повторяющееся противодействие (ребенок щурится, отворачивается), отрицательные эмоциональные реакции, то нужно прервать выполнение упражнения. Нельзя использовать световую стимуляцию при работе с детьми с эпилепсией.

Формирование умения фиксировать взгляд на неподвижном предмете.

Ожидаемый результат: фиксация взгляда на неподвижном предмете, расположенном на уровне глаз (выше и ниже уровня глаз) напротив ребенка (справа, слева от ребенка).

Методические рекомендации: при обучении фиксации взгляда на предмете первоначально предъявляемый ребенку предмет должен быть в размер ладони, круглым, одноцветным, ярким, без лишних деталей, затрудняющих его целостное восприятие, и располагаться перед ним (справа, слева) на уровне глаз на расстоянии 45-50 см. После этого предмет предъявляется выше (ниже) уровня глаз. Если ребенок не смотрит на предъявляемый предмет, то учитель привлекает его внимание речью, например: «Посмотри: шарик». Если ребенок не понимает речь, то можно использовать звучащий предмет, кратковременное звучание которого также привлечет внимание ребенка. Если не удалось заинтересовать ребенка, то ему предъявляют более привлекательный для него предмет. В дальнейшем можно предъявлять предметы большего и меньшего размера и более сложные по конструкции (пирамидка, машинка, кукла и др.). Ребенок учится удерживать взгляд на предмете, начиная с 3-х секунд, с последующим увеличением времени фиксации взгляда.

Формирование умения прослеживать взглядом за движущимся близко расположенным предметом.

Ожидаемый результат: прослеживание взглядом за близко расположенным предметом, движущимся по горизонтали (по вертикали, по кругу, вперед/назад).

Методические рекомендации: педагог предъявляет предмет на уровне глаз ребенка, после чего перемещает его в разных направлениях на расстояние от 30 см до 1 метра.

Формирование умения прослеживать взглядом за движущимся удаленным объектом.





Ожидаемый результат: прослеживание взглядом за движущимся удаленным объектом.

Методические рекомендации: используемые для прослеживания взглядом объекты перемещаются в пространстве комнаты на расстоянии более 1 метра. Это могут быть люди, заводные игрушки, машинки на батарейках и т.п.

Формирование умения узнавать и различать цвет объектов.

Ожидаемый результат: узнавание/различение цвета объектов (красный, синий, желтый, зеленый, черный и др.).

Методические рекомендации: ребенку предъявляют предмет определенного цвета и называют этот цвет. Ребенок учится находить предметы такого же цвета (такой-не такой), называть цвет заданного предмета.

*Слуховое восприятие.*

Формирование умения локализовать неподвижный (близко расположенный) источник звука.

Ожидаемый результат: локализация неподвижного источника звука, расположенного на уровне уха (на уровне плеча, талии).

Методические рекомендации: педагог привлекает внимание ребенка появлением звука в тишине или неожиданным прекращением звучания. Используемые звуки должны быть при диапазоне силы звука, примерно, 55-60 дБ. При необходимости интенсивность звукового воздействия может меняться. В качестве источника звука используют музыкальные инструменты и предметы, издающие звук при сжимании, надавливании, встряхивании, например, трещетка и др. Источник звука ребенок не должен видеть. Когда ребенок локализует звук на уровне уха, источник звука должен находиться на уровне 25-30 см от уха. Максимальное расстояние до источника звука не более 1 метра. Важным для ребенка источником звука является человек. Говорящий с ребенком человек должен находиться рядом с ним. Сначала ребенок реагирует на обращенную речь в тишине, затем на фоне других негромких звуков. В работе с ребенком нельзя использовать резкие и очень громкие звуки.

Формирование умения прослеживать за (близко расположенным)♣ перемещающимся источником звука (для детей с нарушениями зрения).

Ожидаемый результат: прослеживание за близко расположенным перемещающимся источником звука.

Методические рекомендации: педагог издает короткий звук звучащим предметом и дает ребенку потрогать источник звука для того, чтобы он понял, что то, что звучит, можно потрогать. После того, как ребенок установит причинно-следственную связь, педагог перемещает звучащий предмет и снова издает им звук. Каждый раз ребенок будет пытаться дотянуться до места, где был источник звука. Источник звука перемещается на расстояние не более 1 метра в различных направлениях (сверху вниз, по диагонали и др.).

Формирование умения локализовать неподвижный (удаленный) источник звука.

Ожидаемый результат: локализация неподвижного удаленного источника звука.

Методические рекомендации: сначала ребенку показывают предмет (музыкальную игрушку, мобильный телефон, магнитофон и др.) и дают послушать, как он звучит. Затем ребенок закрывает глаза или выходит из помещения, а педагог включает звук и прячет предмет в пределах комнаты. Ребенку предлагают найти звучащий предмет. В процессе поиска педагог, при необходимости, корректирует траекторию движения ребенка.

Формирование умения соотносить звук с его источником.

Ожидаемый результат: соотнесение звука с его источником.

Методические рекомендации: в работе педагог использует знакомые ребенку бытовые звуки (пылесос, телефон, будильник и др.), звуки природы (пение птиц, мяуканье кота, мычание коровы, шум дождя, гром и др.) в аудиозаписи. Звуковой материал рекомендуем использовать группами, например, звуки домашних животных, звуки бытовых приборов и т.д. Обучение проводится следующим образом: сначала ребенок знакомится со звучанием объекта, например, кошка мяукает, пылесос гудит и др. Затем при предъявлении звука ребенок показывает соответствующий объект (изображение).

Формирование умения находить одинаковые по звучанию объекты.



Ожидаемый результат: нахождение одинаковых по звучанию объектов.

Методические рекомендации: в работе используют два одинаковых набора звучащих объектов: музыкальные инструменты, «шумящие» коробочки и др. На занятие с использованием «шумящих» коробочек педагог выбирает внешне одинаковые коробочки с разными наполнителями, например, горохом и пшеном. Две коробочки (с горохом и пшеном) находятся у ребенка, и две таких же коробочки у педагога. Сначала ребенка знакомят со звучанием каждой коробочки. Затем учитель предъявляет ребенку звук, тождественный по звучанию одному из объектов, и просит найти такой же. Ребенок выбирает объект с таким же звучанием.

*Кинестетическое восприятие.*

Формирование адекватной эмоционально-двигательной реакции на♣ прикосновения человека.

Ожидаемый результат: адекватная эмоционально-двигательная реакция на прикосновения человека.

Методические рекомендации: для предупреждения появления у ребенка нежелательных влечений рекомендуем использовать в работе прикосновения в виде касания, поглаживания, похлопывания, сжимания, растирания и др. к голове и конечностям ребенка. Педагог должен выявить, какие прикосновения приятны ребенку, а что вызывает у него отрицательную реакцию. Когда ребенку неприятны прикосновения – он избегает воздействия раздражителя (отдергивает руку, вздрагивает, отодвигается, капризничает и т.д.). Если у ребенка стойкая отрицательная реакция на данный вид воздействия, то нельзя его продолжать. Если ребенку нравятся ощущения, он стремится к их продолжению (подставляет руку, вокализует в случае прекращения тактильного воздействия и т.д.). Начинать работу следует с более легких прикосновений, которые учитель сопровождает спокойной, негромкой речью. При этом важно помнить, что доминировать должны возникающие у ребенка тактильные ощущения, а не слуховые. Эмоционально окрашенная речь (даже если ребенок не понимает обращенную речь) помогает ему принимать и положительно реагировать на ощущения, которые у него возникают. Постепенно прикосновения становятся разнообразнее и интенсивнее. Если ребенок возбужден, то прикосновения должны быть нежными, успокаивающими. Если же ребенок вялый, пассивный, то энергичные действия взрослого (похлопывание, растирание и т.д.) должны стимулировать его активность.

Формирование адекватной реакции на соприкосновение с различными материалами.

Ожидаемый результат: адекватная реакция на соприкосновение с материалами (дерево, металл, клейстер, пластмасса, бумага, вода и др.), различными по температуре (холодный, теплый), фактуре (гладкий, шероховатый), вязкости (жидкий, густой, сыпучий).

Методические рекомендации: педагог погружает руки ребенка в материал и помогает ему ощупать его. Рекомендуем установить у ребенка факт наличия или отсутствия порога чувствительности при соприкосновении с теми или иными материалами. Воздействие должно быть щадящим, не резким, чтобы не напугать ребенка, не вызвать у него негативную реакцию.

Формирование адекватной реакции на вибрацию, исходящую от объектов.

Ожидаемый результат: адекватная реакция на вибрацию, исходящую от объектов.

Методические рекомендации: рекомендуется начинать работу с использования вибрирующих игрушек, массажеров без звука. В дальнейшем можно применять бытовые приборы, камертон, музыкальное кресло, область гортани человека и др. Воздействие должно быть щадящим, непродолжительным по времени, не вызывающим у ребенка негативную реакцию. Нельзя прикладывать вибрирующие предметы в область живота.

Формирование адекватной реакции на давление на поверхность тела.

Ожидаемый результат: адекватная реакция на давление на поверхность тела.

Методические рекомендации: рекомендуем начинать работу с кратковременных воздействий на разные участки тела ребенка (руки, ноги, спина, голова), делая между ними паузы для



того, чтобы у ребенка была возможность прислушаться к своим ощущениям. Воздействие на поверхность тела должно быть щадящим, не резким, чтобы не вызвать у ребенка негативную реакцию. Интенсивность воздействия постепенно увеличивается и чередуется: сначала более легкие, затем сильные надавливания и наоборот. В работе используются различные предметы, например, мячи с разными поверхностями, массажеры и др.

*Формирование адекватной реакции на положение тела.*

Ожидаемый результат: адекватная реакция на горизонтальное (вертикальное) положение тела.

Методические рекомендации: ребенок принимает заданную позу либо в вертикальном (стоит, сидит), либо в горизонтальном положении (лежит на спине, на боку) самостоятельно или с помощью взрослого. Данное положение тела он удерживает в течение нескольких минут для того, чтобы у него была возможность «прислушаться» к своим ощущениям.

Формирование адекватной реакции на изменение положения тела.

Ожидаемый результат: адекватная реакция на изменение положения тела.

Методические рекомендации: чтобы вызвать у ребенка реакцию на изменение положения своего тела в пространстве, его поворачивают, переворачивают его, кружат, наклоняют в стороны, поднимают, опускают, качают, катают в разном темпе. Для этого используют гамак, качели, вращающееся кресло и т.п. Не рекомендуется выполнять данные упражнения продолжительное время, а также с детьми с эпилепсией.

Формирование адекватной реакции на положение частей тела.

Ожидаемый результат: адекватная реакция на положение частей тела.

Методические рекомендации: учитель берет руку (ногу) ребенка и выполняет сгибание, разгибание, отведение конечностей в стороны в разном темпе, с разной амплитудой, фиксируя на некоторое время это положение. Важно поочередно задействовать все суставы (лучезапястный, локтевой, плечевой, голеностопный, коленный, тазобедренный). При выполнении наклонов, поворотов головы ребенка необходимо быть предельно осторожными, выполнять упражнения в медленном темпе.

*Формирование адекватной реакции на соприкосновение тела с разными видами поверхностей.*

Ожидаемый результат: адекватная реакция на соприкосновение тела с разными видами поверхностей.

Методические рекомендации: с учетом психоэмоционального состояния ребенка на момент проведения занятия выбирается задача: либо успокоить ребенка, либо активизировать его. В качестве поверхностей используются: мягкий матрас, твердая кушетка, шариковый бассейн, водный бассейн и т.д. На начальном этапе следует ограничить время соприкосновения тела с поверхностью несколькими минутами. За это время ребенок должен успеть прислушаться к ощущениям своего тела. Для большей сосредоточенности на ощущениях рекомендуется выполнять упражнение в отдельной комнате, в тишине, желательно с закрытыми глазами. Положение тела может быть разным: сначала ребенок ложится на живот, затем на спину, на бок. Одежда у ребенка должна быть удобной, эластичной, не сковывающей движения частей тела.

Формирование умения различать свойства материалов.

Ожидаемый результат: различение свойств материалов: холодный, горячий (гладкий/шероховатый; мокрый/сухой; жидкий/густой).

Методические рекомендации: работа с ребенком проводится в игровой форме с использованием различных материалов, например: жидкий/густой клейстер, холодная/горячая вода и т.д. Ребенок знакомится со свойствами материалов в процессе соприкосновения с ними (погружает руки в материал, зачерпывает, переливает, гладит по поверхности и др.). Ребенок учится играть в такие дидактические игры, как «Волшебный мешочек», «Угадай, что это?» и т.п. Сначала ребенок рассматривает, называет и ощупывает



один предмет (материал) с открытыми, а затем закрытыми глазами. Он запоминает ощущения, возникающие от соприкосновения с этим предметом (материалом). На другом занятии ему сразу предлагают ощупать предмет (материал) с закрытыми глазами и назвать его или выбрать такой же из нескольких предложенных. На следующих занятиях подобная работа проводится с другими предметами (материалами). Упражнения на определение свойств различных материалов могут проводиться как в естественных ситуациях, так и на специально организованных занятиях. Ребенку предлагают потрогать материалы (объекты) и определить их свойства. Для определения отдельного свойства материала необходимо использовать один и тот же материал, например, для определения температуры используют холодную и горячую воду, для определения фактуры материала, например, гладкую и шероховатую деревянные доски.

### **Восприятие запаха.**

Формирование адекватной реакции на запахи.

Ожидаемый результат: адекватная реакция на запахи.

Методические рекомендации: источник запаха должен находиться в непосредственной близости от носа, при этом педагог удерживает источник запаха на расстоянии 10-15 см. Важно помнить, что длительное воздействие на обонятельный анализатор может вызвать пресыщение. Предлагаемые ребенку запахи должны быть не резкими. Рекомендуется использовать фрукты, овощи, продукты питания, растения (трава, цветы, хвоя), духи, мыло, зубную пасту, мягкое арома-масло и др.

Формирование умения узнавать и различать объекты по запаху.

Ожидаемый результат: узнавание/различение объектов по запаху (лимон, банан, хвоя, кофе и др.)

Методические рекомендации: ребенку предъявляют объект и дают его понюхать. Запахи пищевых продуктов желательно подкреплять вкусовыми ощущениями. Начинать работу следует со знакомых ребенку запахов: фрукты, овощи, продукты питания, растения (трава, цветы, хвоя), духи, мыло, зубную пасту и др. Сначала ребенок рассматривает, называет и нюхает один объект и запоминает его запах. На другом занятии ему предлагают понюхать объект с закрытыми глазами и назвать его или выбрать из нескольких предложенных. На следующих занятиях подобная работа проводится с другими объектами.

### **Восприятие вкуса.**

Формирование адекватной реакции на продукты.

Ожидаемый результат: адекватная реакция на продукты, различные по вкусовым качествам (горький, сладкий, кислый, соленый), консистенции (жидкий, твердый, вязкий, сыпучий).

Методические рекомендации: начинать работу нужно со знакомых продуктов, предпочитаемых ребенком в еде. Ребенку дают один и тот же продукт (небольшими кусочками), но разный по вкусовым качествам, например, сладкое яблоко, кислое яблоко. В дальнейшем необходимо использовать продукты, редко употребляемые ребенком, предлагая их сначала малыми дозами.

Формирование умения узнавать и различать продукты по вкусу.

Ожидаемый результат: узнавание/различение продуктов по вкусу (шоколад, груша и др.)

Методические рекомендации: сначала ребенка учат соотносить один продукт с его вкусом. Затем ребенку показывают и дают попробовать два продукта, вкус которых ему знаком (например, яблоко и колбаса). После этого ему дают попробовать кусочек одного из продуктов (не показывая его). Ребенок должен узнать по вкусу продукт.

Формирование умения узнавать и различать вкусовые качества продуктов.

Ожидаемый результат: узнавание/различение основных вкусовых качеств продуктов (горький, сладкий, кислый, соленый).

Методические рекомендации: ребенку малыми дозами предлагают попробовать продукты с различными вкусовыми качествами, при этом учитель называет их. Затем ребенок пробует и сам называет вкусовое качество продукта. Если ребенку доступно освоение более сложного





учебного материала, его учат различать дополнительные вкусовые качества продуктов: острый, фруктовый и др.

## **Программа коррекционного курса «Предметно-практические действия»**

### **Пояснительная записка**

Вследствие органического поражения ЦНС у детей с умеренной, тяжелой, глубокой умственной отсталостью, с ТМНР процессы восприятия, памяти, мышления, речи, двигательных и других функций нарушены или искажены, поэтому формирование предметных действий происходит со значительной задержкой. У многих детей с ТМНР, достигших школьного возраста, действия с предметами остаются на уровне неспецифических манипуляций. В этой связи ребенку необходима специальная обучающая помощь, направленная на формирование разнообразных видов предметно-практической деятельности. Обучение начинается с формирования элементарных специфических манипуляций, которые со временем преобразуются в произвольные целенаправленные действия с различными предметами и материалами.

**Целью коррекционного курса «Предметно – практические действия»** является формирование целенаправленных произвольных действий с различными предметами и материалами. В процессе обучения дети с умеренной, тяжелой, глубокой умственной отсталостью, с тяжелыми множественными нарушениями развития знакомятся с различными предметами и материалами и осваивают действия с ними. Сначала формируются приемы элементарной предметной деятельности, такие как: захват, удержание, перекладывание и др., которые в дальнейшем используются в разных видах продуктивной деятельности: изобразительной, доступной бытовой и трудовой деятельности, самообслуживании.

Материально-техническое оснащение учебного предмета «Предметно-практические действия» включает: предметы для нанизывания на стержень, шнур, нить (кольца, шары, бусины), звучащие предметы для встряхивания, предметы для сжимания (мячи различной фактуры, разного диаметра), вставления (стаканчики одинаковой величины) и др.

### **Содержание коррекционного курса «Предметно – практические действия»**

Программно-методический материал коррекционного курса «Предметно – практические действия» включает 2 раздела:

Раздел I «Действия с материалами»

Раздел II «Действия с предметами»

Содержание коррекционного курса «Предметно – практические действия» направлено на формирование у обучающихся с умеренной, тяжелой и глубокой степенью умственной отсталостью (интеллектуальными нарушениями), тяжелыми и множественными нарушениями развития целенаправленных произвольных действий с различными предметами и материалами. Обучение этому курсу имеет практическую направленность и максимально индивидуализировано, поэтому деление программы на блоки условно.

#### **Раздел I «Действия с материалами»**

Формирование умения сминать материал.

Формирование умения разрывать материал.

Формирование умения размазывать материал.

Формирование умения разминать материал.

Формирование умения пересыпать материал.

Формирование умения переливать материал.

Формирование умения наматывать материал.

#### **Раздел II «Действия с предметами»**

Формирование умения захватывать, удерживать, отпускать предмет.

Формирование умения встряхивать предмет, издающий звук.

Формирование умения толкать предмет от себя.

Формирование умения тянуть предмет по направлению к себе.

Формирование умения вращать предмет.

Формирование умения нажимать на предмет.





Формирование умения сжимать предмет.  
Формирование умения вынимать предметы из емкости.  
Формирование умения складывать предметы в емкость.  
Формирование умения перекладывать предметы из одной емкости в другую.  
Формирование умения вставлять предметы в отверстия.  
Формирование умения нанизывать предметы на стержень, нить.

### **Ожидаемые результаты освоения коррекционного курса**

#### **«Предметно – практические действия»:**

Сминание материала (салфетки, туалетная бумага, бумажные полотенца, газета, цветная, папиросная бумага, калька и др.): двумя руками, одной рукой, пальцами;  
-разрывание материала (бумага, вата, природный материал): двумя руками, направляя руки в разные стороны; двумя руками, направляя одну руку к себе, другую руку от себя; пальцами обеих рук, направляя одну руку к себе, другую руку от себя;  
-размазывание материала: сверху вниз; слева направо; по кругу;  
-разминание материала (тесто, пластилин, глина, пластичная масса): двумя руками, одной рукой;  
-пересыпание материала (крупы, песок, земля, мелкие предметы): двумя руками, с использованием инструмента (лопатка, стаканчик и др.);  
-переливание материала (вода): двумя руками, с использованием инструмента (стаканчик, ложка и др.);  
-наматывание материала (бельевая веревка, шпагат, шерстяные нитки, шнур и др.);  
захват, удержание, отпускание предмета (шарики, кубики, мелкие игрушки, шишки и др.);  
-встряхивание предмета, издающего звук (бутылочки с бусинками или крупой и др.); -- толкание предмета от себя (игрушка на колесиках, ящик, входная дверь и др.);  
-притягивание предмета по направлению к себе (игрушка на колесиках, ящик и др.);  
-вращение предмета (завинчивающиеся крышки на банках, бутылках, детали конструктора с болтами и гайками и др.);  
-нажимание на предмет (юла, рычаг, кнопка и др.): всей кистью, пальцем;  
-вынимание предметов из емкости; складывание предметов в емкость; перекладывание предметов из одной емкости в другую;  
-вставление предметов в отверстия (одинаковые стаканчики, мозаика и др.);  
-нанизывание предметов (шары, кольца, крупные и мелкие бусины и др.): на стержень, на нить.

#### **Раздел I «Действия с материалами»**

Формирование умения сминать материал.

Ожидаемый результат: сминание материала (салфетки, туалетная бумага, бумажные полотенца, газета, цветная, калька и др.): двумя руками, одной рукой, пальцами.

Методические рекомендации: ребенок учится сминать материал двумя руками. Первоначально учащемуся предлагают сминать мягкие образцы бумажной продукции (салфетки, туалетная бумага, бумажные полотенца). Затем более плотные виды бумаги (газета, цветная, папиросная бумага, калька). Учитель направляет действия ребенка инструкциями или выполняет действия совместно с ним, удерживая его руки в своих руках. После этого ребенок учится сминать бумагу одной рукой, пальцами.

Формирование умения разрывать материал.

Ожидаемый результат: разрывание материала (бумага, вата, природный материал): двумя руками, направляя руки в разные стороны; двумя руками, направляя одну руку к себе, другую руку от себя; пальцами обеих рук, направляя одну руку к себе, другую руку от себя.

Методические рекомендации: учащийся берет в руки материал (бумагу, вату, природный материал) и разрывает его. Сначала ребенок учится захватывать материал обеими руками, зажимая его в кулаках, и разрывать. Потом ребенок учится разрывать материал, направляя одну руку к себе, другую руку от себя. Если у ребенка возникают трудности при разрывании материала (бумага), то необходимо предварительно сделать надрыв (надрез)



этого материал. Затем ребенок учится захватывать край материала пальцами обеих рук и выполнять разнонаправленные движения.

Формирование умения размазывать материал.

Ожидаемый результат: размазывание материала: сверху вниз, слева направо, по кругу.

Методические рекомендации: учащийся погружает руки в вязкий материал (краска, пена для бритья, клейстер, жидкое тесто, мягкий пластилин) и размазывает его. Действия по размазыванию материалов рекомендуем начинать с выполнения упражнений на горизонтальной поверхности, затем на вертикальной поверхности. Сначала ребенок размазывает материал произвольно, затем учитель задает направление движения рук (сверху вниз, слева направо, по кругу; круговые движения выполняются двумя руками в одном направлении и в разных направлениях).

Формирование умения разминать материал.

Ожидаемый результат: разминание материала (тесто, пластилин, глина, пластичная масса): двумя руками, одной рукой.

Методические рекомендации: ребенок учится мять большой кусок мягкого теста, который лежит на столе. Затем он мнет кусок теста, удерживая его двумя руками. После этого для разминания предлагают другие материалы (пластилин, глина, пластичная масса). Учитель направляет действия ребенка инструкциями или выполняет действия совместно с ним, удерживая его руки в своих руках.

Формирование умения пересыпать материал.

Ожидаемый результат: пересыпание материала (крупа, песок, земля, мелкие предметы): двумя руками, с использованием инструмента (лопатка, стаканчик и др.).

Методические рекомендации: занятия начинаются с игры с крупой, где ребенок учится захватывать сыпучий материал, ссыпать или пересыпать с руки на руку. Ребенок учится пересыпать материал из одной емкости в другую, удерживая его одной/двумя руками. Затем его учат использовать для пересыпания материала инструмент, которым он зачерпывает материал (лопатка, стаканчик и др.). Пересыпая материал из одной емкости в другую, ребенок захватывает емкость с материалом одной/двумя руками (в зависимости от объема емкости), наклоняет ее над другой емкостью и ссыпает материал. Учитывая индивидуальные и физические особенности ребенка, его учат выполнять роющие движения в сыпучем материале (крупа, песок, земля) одной или двумя руками. Ребенок учится откапывать (находить) предмет, затем закапывать (прятать) предмет.

Формирование умения переливать материал.

Ожидаемый результат: переливание материала (вода): двумя руками, с использованием инструмента (стаканчик, ложка и др.).

Методические рекомендации: ребенок учится переливать материал из одной емкости в другую, удерживая его одной/двумя руками. Затем он учится использовать инструмент (стаканчик, ложка и др.) для переливания жидкости, первоначально освоив действие зачерпывание. Переливая материал из одной емкости в другую, ребенок захватывает емкость с материалом одной/двумя руками (в зависимости от объема емкости), наклоняет ее над другой емкостью и выливает материал.

Формирование умения наматывать материал.

Ожидаемый результат: наматывание материала (бельевая веревка, шпагат, шерстяные нитки, шнур и др.).

Методические рекомендации: для обучения используют следующие материалы: бельевая веревка, шпагат, шерстяные нитки, шнур и др. Сначала ребенку дают большую катушку с остатком шнурка, который он должен домотать. Одной рукой ребенок держит катушку, другой рукой шнурок, который наматывает на катушку. Затем ребенок учится наматывать шерстяную нить на большую катушку с закрепленным на катушке началом нити. Постепенно уменьшается размер катушки и толщина нити. Катушки заменяются клубками.

## **Раздел II. Действия с предметами**

Формирование умения захватывать, удерживать, отпускать предмет.



Ожидаемый результат: захват, удержание, отпускание предмета (шарики, кубики, мелкие игрушки, шишки и др.).

Методические рекомендации: ребенку предлагают предметы, удобные для захвата. Учитель выполняет действия совместно с ребенком, используя прием «рука в руке» (кисть руки учителя накладывается на кисть ребенка, и учитель помогает ему выполнить действие). После того как ребенок научился выполнять действия всей кистью, он учится выполнять эти действия двумя и тремя пальцами (пинцетный захват). Действия отрабатываются на мелких предметах.

Формирование умения встряхивать предмет, издающий звук.

Ожидаемый результат: встряхивание предмета, издающего звук (бутылочки с бусинками или крупой и др.).

Методические рекомендации: ребенку предлагаются баночки, бутылочки с бусинками или крупой, музыкальные игрушки, издающие звук при встряхивании и др. Учитель выполняет действия совместно с ребенком, удерживая его руки в своих руках. Внимание ребенка обращается на то, что результатом действия должен быть звук.

Формирование умения толкать предмет от себя.

Ожидаемый результат: толкание предмета от себя (игрушка на колесиках, ящик, входная дверь и др.).

Методические рекомендации: сначала ребенок учится толкать (катать) игрушку на колесиках перед собой по столу «вперед-назад», держа ее в руке. Затем он толкает (катает) игрушку по всей поверхности стола, меняя направления движения. После этого он учится толкать (катать) игрушку по полу, сидя на одном месте, затем передвигаясь по комнате, также удерживая ее в руке. Затем ребенок учится толкать предмет от себя. Он учится прикладывать усилия при открывании и закрывании входных дверей, створок шкафа, задвигании ящиков и т. п.

Формирование умения тянуть предмет по направлению к себе.

Ожидаемый результат: притягивание предмета по направлению к себе (игрушка на колесиках, ящик и др.).

Методические рекомендации: сначала ребенок учится тянуть детскую игрушку на колесах за веревочку. Затем он учится тянуть предмет, который расположен за ним или перед ним. Он учится прикладывать усилия при открывании и закрывании входных дверей, створок шкафа, выдвигании ящиков и т. п.

Формирование умения вращать предмет.

Ожидаемый результат: вращение предмета (завинчивающиеся крышки на банках, бутылках, детали конструктора с болтами и гайками и др.).

Методические рекомендации: сначала ребенку дают пластиковую банку/бутылку с надетой на нее крышкой. Одной рукой ребенок держит бутылку/банку, другой рукой выполняет поворотные движения в одном направлении (откручивает/закручивает крышку). После того как ребенок научится откручивать крышку банки/бутылки, он учится надевать крышку на банку/бутылку, соотнося резьбу на бутылке/банке с резьбой на крышке, и закручивать ее.

Формирование умения нажимать на предмет.

Ожидаемый результат: нажимание на предмет (юла, рычаг, кнопка, коммуникатор и др.): всей кистью, пальцем.

Методические рекомендации: сначала детей учат выполнять действие всей рукой, нажимая юлу, рычаг, кнопку, музыкальную игрушку и т. д. Затем ребенка учат выполнять данное действие пальцем (выключатель, компьютерная мышь, детское пианино и т. д.).

Формирование умения сжимать предмет.

Ожидаемый результат: сжатие предмета (звучащие игрушки из разных материалов, прищепки, губки и др.): двумя руками, одной рукой, пальцами.



Методические рекомендации: работа начинается с использования свистящих резиновых игрушек. Учитель сжимает резиновую игрушку, показывая, что при сжатии игрушка издает звук. Затем он вкладывает ее в руки ребенка и помогает выполнить сжатие двумя руками одновременно. Если ребенку неприятно давление взрослого на его руки, то рекомендуется использовать мягкие игрушки из поролона, ткани, искусственной шерсти, которые не требуют усилий при сжатии. Затем ребенок учится сжимать предмет одной рукой (всей кистью). При сжатии пальчиками используют различные предметы: прищепки, мелкие игрушки, изготовленные из разных мягких материалов. Например, прищепки ребенок учится сжимать двумя пальчиками (большим и указательным), мелкие мягкие игрушки тремя, всеми пальчиками и др.

Формирование умения вынимать предметы из емкости.

Ожидаемый результат: вынимание предметов из емкости.

Методические рекомендации: ребенок учится вынимать предмет из емкости (из коробки, ящика, шкафа и др.). Рекомендуется начинать работу с небольшого количества предметов (2-3). Учитель выполняет действия совместно с ребенком, удерживая его руку в своей руке. Внимание ребенка обращается на завершенность задания: коробка, из которой вынимают предметы, остается пустой. Когда ребенок учится вынимать один предмет из другого (например, стаканчики, вставленные друг в друга), то он одной рукой держит предмет, другой рукой вынимает из него вставленный предмет.

Формирование умения складывать предметы в емкость.

Ожидаемый результат: складывание предметов в емкость.

Методические рекомендации: ребенок учится складывать предметы в емкость (в коробку, ящик, шкаф и др.). Рекомендуется начинать работу с небольшого количества предметов (2-3). Учитель выполняет действия совместно с ребенком, удерживая его руки в своих руках. Постепенно количество предметов увеличивается.

Формирование умения перекладывать предметы из одной емкости в другую.

Ожидаемый результат: перекладывание предметов из одной емкости в другую.

Методические рекомендации: ребенок учится перекладывать предметы из одной ёмкости в другую. Начинать работу следует с небольшого количества предметов (2-3). Емкости должны быть одинаковыми по высоте, и располагаться рядом друг с другом. Учитель выполняет действия совместно с ребенком, удерживая его руки в своих руках. Внимание ребенка обращается на завершенность задания: емкость, из которой вынимают предметы, остается пустой.

Формирование умения вставлять предметы в отверстия.

Ожидаемый результат: вставление предметов в отверстия (одинаковые стаканчики, мозаика и др.)

Методические рекомендации: ребенок вставляет одинаковые по величине стаканчики друг в друга; вставляет шарики, мозаику в отверстия и др. Действие вставления предметов в отверстие ребенок начинает осваивать после того, как научился складывать и перекладывать предметы. Ребенок кладет предметы в коробку (или любую другую емкость), которая частично закрыта. Отверстие, в которое ребенок опускает предмет, постепенно уменьшается до размеров самого предмета. Ребенок учится вставлять предметы друг в друга (например, одинаковые баночки из-под сметаны вставляют друг в друга дном вниз или дном вверх). На первоначальном этапе обучения предмет, в который ребенок вставляет другой такой же предмет, зафиксирован на плоскости (например, скотчем к поверхности стола; приклеен к коробке и др.). Затем предмет, в который ребенок вставляет другой предмет, он удерживает рукой. Также ребенок учится вставлять одинаковые по форме и величине деревянные вкладыши, крупные пазлы.

Формирование умения нанизывать предметы на стержень, нить.

Ожидаемый результат: нанизывание предметов (шары, кольца, крупные и мелкие бусины и др.): на стержень, на нить.



Методические рекомендации: ребенок учится нанизывать предметы (кольца/ шарики) на стержень, крупные бусины на нить, мелкие бусины на леску и др. Учитель выполняет действия совместно с ребенком, удерживая его руки в своих руках. Сначала ребенку предлагают крупные бусины или другие предметы (маленькие елочки, башни, макаронные изделия и т.п.), при этом конец нити (шнурка, веревочки), который он вставляет в предмет, должен быть жестким (например, на концах веревки деревянные палочки или шнурок для обуви с металлическими ограничителями). Ребенок одной рукой держит жесткий конец нити, другой рукой держит предмет. После того как ребенок просунет жесткий конец нити в отверстие, он перемещает предмет по нити. Затем ребенку предлагают для нанизывания предметы меньшего размера, нить (шнурок, веревочка) дается без наконечника.

### **Программа коррекционного курса «Альтернативная и дополнительная коммуникация»**

#### **Пояснительная записка.**

У ребенка с умеренной, тяжелой, глубокой умственной отсталостью, не владеющего вербальной речью, затруднено общение с окружающими, что в целом нарушает и искажает его психическое и интеллектуальное развитие. В этой связи обучение ребенка речи с использованием альтернативных (дополнительных) средств коммуникации является необходимой частью всей системы коррекционно-педагогической работы. Альтернативные средства общения могут использоваться для дополнения речи (если речь невнятная, смазанная) или ее замены, в случае ее отсутствия.

Основными задачами коррекционной работы являются выбор доступного ребенку средства невербальной коммуникации, овладение выбранным средством коммуникации и использование его для решения соответствующих возрасту житейских задач.

Техническое оснащение включает: предметы, графические изображения, знаковые системы, таблицы букв, карточки с напечатанными словами, наборы букв, коммуникативные таблицы и коммуникативные тетради.

#### **Ожидаемые результаты освоения коррекционного курса «Альтернативная и дополнительная коммуникация»:**

Использование взгляда как средство коммуникации.

Использование мимики как средство коммуникации.

Использование жеста как средство коммуникации.

Использование звука как средство коммуникации.

Использование предмета как средство коммуникации.

Использование графических изображений/символов как средство коммуникации.

Использование таблицы букв как средство коммуникации.

Использование карточек с напечатанными словами как средство коммуникации.

Использование набора букв как средство коммуникации.

Использование компьютера как средство коммуникации.

#### **Содержание коррекционного курса «Альтернативная и дополнительная коммуникация».**

**Коммуникация с использованием невербальных средств:** Указание взглядом на объект при выражении своих желаний, ответе на вопрос.

Выражение мимикой согласия (несогласия), удовольствия (неудовольствия); приветствие (прощание) с использованием мимики.

Выражение жестом согласия (несогласия), удовольствия (неудовольствия), благодарности, своих желаний; приветствие (прощание), обращение за помощью, ответы на вопросы с использованием жеста.

Привлечение внимания звучащим предметом; выражение удовольствия (неудовольствия), благодарности звучащим предметом; обращение за помощью, ответы на вопросы, предполагающие согласие (несогласие) с использованием звучащего предмета.

Выражение своих желаний, благодарности, обращение за помощью, приветствие (прощание), ответы на вопросы с предъявлением предметного символа.





Выражение согласия (несогласия), удовольствия (неудовольствия), благодарности, своих желаний, приветствие (прощание), обращение за помощью, ответы на вопросы, задавание вопросов с использованием графического изображения (фотография, цветная картинка, черно-белая картинка, пиктограмма).

Выражение согласия (несогласия), удовольствия (неудовольствия), благодарности, своих желаний, приветствие (прощание), обращение за помощью, ответы на вопросы, задавание вопросов с использованием карточек с напечатанными словами.

Выражение согласия (несогласия), удовольствия (неудовольствия), благодарности, своих желаний, приветствие (прощание), обращение за помощью, ответы на вопросы, задавание вопросов с использованием таблицы букв.

Выражение своих желаний, согласия (несогласия), благодарности, приветствие (прощание), обращение за помощью, ответы на вопросы, задавание вопросов, рассказывание с использованием компьютера (планшетного компьютера).

**Развитие речи средствами невербальной коммуникации:**

**Импрессивная речь:**

Понимание простых по звуковому составу слов (мама, папа, дядя и др.).

Реагирование на собственное имя. Узнавание (различение) имён членов семьи, учащихся класса, педагогов.

Понимание слов, обозначающих предмет (посуда, мебель, игрушки, одежда, обувь, и животные, овощи, фрукты, бытовые приборы, школьные принадлежности, продукты, транспорт, птицы и др.).

Понимание обобщающих понятий (посуда, мебель, игрушки, одежда, обувь, животные, овощи, фрукты, бытовые приборы, школьные принадлежности, продукты, транспорт, птицы и др.).

Понимание слов, обозначающих действия предмета (пить, есть, сидеть, стоять, бегать, спать, рисовать, играть, гулять и др.).

Понимание слов, обозначающих признак предмета (цвет, величина, форма и др.).

Понимание слов, обозначающих признак действия, состояние (громко, тихо, быстро, медленно, хорошо, плохо, весело, грустно и др.).

Понимание слов, указывающих на предмет, его признак (я, он, мой, твой и др.).

Понимание слов, обозначающих число, количество предметов (пять, второй и др.).

Понимание слов, обозначающих взаимосвязь слов в предложении (в, на, под, из, из-за и др.).

Понимание простых предложений.

Понимание сложных предложений.

Понимание содержания текста.

**Экспрессия с использованием средств невербальной коммуникации:**

Сообщение собственного имени посредством напечатанного слова (электронного устройства).

Сообщение имён членов семьи (учащихся класса, педагогов класса) посредством напечатанного слова (электронного устройства).

Использование графического изображения (электронного устройства) для обозначения предметов и объектов (посуда, мебель, игрушки, одежда, обувь, животные, овощи, фрукты, бытовые приборы, школьные принадлежности, продукты, транспорт, птицы и др.).

Использование графического изображения (электронного устройства) для обозначения действия предмета (пить, есть, сидеть, стоять, бегать, спать, рисовать, играть, гулять и др.).

Использование графического изображения (электронного устройства) для обозначения признака предмета (цвет, величина, форма и др.).

Использование графического изображения (электронного устройства) для обозначения обобщающих понятий (посуда, мебель, игрушки, одежда, обувь, животные, овощи, фрукты, бытовые приборы, школьные принадлежности, продукты, транспорт, птицы и др.).



Использование графического изображения (электронного устройства) для обозначения признака действия, состояния (громко, тихо, быстро, медленно, хорошо, плохо, весело, грустно и др.).

Использование напечатанного слова (электронного устройства,) для обозначения слова, указывающего на предмет, его признак (я, он, мой, твой и др.).

Использование электронного устройства для обозначения числа и количества предметов (пять, второй и др.).

Составление простых предложений с использованием графического изображения (электронного устройства).

Ответы на вопросы по содержанию текста с использованием графического изображения (электронного устройства).

Составление рассказа по последовательно продемонстрированным действиям с использованием графического изображения (электронного устройства).

Составление рассказа по одной сюжетной картинке с использованием графического изображения (электронного устройства).

Составление рассказа по серии сюжетных картинок с использованием графического изображения (электронного устройства).

Составление рассказа о прошедших, планируемых событиях с использованием графического изображения (электронного устройства).

Составление рассказа о себе с использованием графического изображения (электронного устройства).

### **Чтение и письмо.**

Глобальное чтение: узнавание (различение) напечатанных слов, обозначающих имена людей, названия предметов, действий. Использование карточек с напечатанными словами как средства коммуникации. Формирование умения использовать взгляд как средство коммуникации.

Ожидаемый результат: использование взгляда как средства коммуникации.

Методические рекомендации: уровень общения посредством взгляда зависит от физических возможностей ребенка. Это может быть единственно доступное средство общения или дополнение к другим средствам. При обучении формируется навык указания взглядом на объект. В дальнейшем этот навык ребенок использует для выражения своих желаний. При общении посредством взгляда используются различные приспособления: наборное полотно с прозрачными карманами, липкими полосками и небольшими крючками для экспозиции картинок, пиктограмм или легких предметов, поднос-подставку, на котором предметы располагаются на достаточном расстоянии друг от друга, чтобы можно было точно различить, на какой предмет направлен взгляд ребенка. Если трудно интерпретировать направление взгляда ребенка, рекомендуется надеть на голову ребенка ободок с обычной или лазерной указкой. Ребенок учится взглядом выражать согласие или несогласие. Для обучения используются любые движения глаз, доступные ребенку, (например, открытые глаза обозначают «да», закрытые глаза – «нет»; поднятые вверх – опущенные вниз глаза, движение зрачками вправо – влево и др.)

Формирование умения использовать мимику как средство коммуникации.

Ожидаемый результат: использование мимики как средства коммуникации.

Методические рекомендации: для некоторых детей с серьезными двигательными ограничениями мимика является единственным доступным средством общения. Например, с помощью мимики ребенок учится выражать согласие или несогласие (улыбнуться – «да», нахмуриться – «нет»; высунуть язык, подмигнуть и др.).



*Формирование умения использовать жест как средство коммуникации.*

Ожидаемый результат: использование жеста как средства коммуникации.

Методические рекомендации: на начальном этапе обучения особое внимание уделяют формированию осознанного указательного жеста, т.е. способности с помощью жеста (прямого – рука, указательный палец и др.; опосредованного – обруч с указкой и др.) выразить свою потребность и ответить на вопрос. При формировании у ребенка некоторых навыков коммуникации (приветствия собеседника, прощание с собеседником, выражение благодарности, выражение согласия/несогласия) используются простые жесты, например: согласие – кивок головы; несогласие – движения головы из стороны в сторону; приветствие – помахивать рукой, протянуть руку и др. При достаточных моторных способностях ребенка обучают специфическим жестам (например, нож – указательным пальцем одной руки водить вперед-назад по пальцу другой руки и др.). Система жестов выбирается исходя из моторных и интеллектуальных возможностей ребенка. Используемая ребенком система жестов должна быть знакома всем, кто с ним общается.

*Формирование умения использовать звук как средство коммуникации.*

Ожидаемый результат: использование звука как средства коммуникации.

Методические рекомендации: с целью привлечения к себе внимания ребенок учится использовать различные звучащие предметы (звонок, колокольчик, резиновая игрушка и др.). Каждому звуку можно придать определенное значение (например, звонок колокольчика – идти гулять, писк резиновой игрушки – играть и др.). Неречевые звуки ребенок использует для ответов на вопросы (например, один раз нажать на звонок – «да», два раза – «нет» и др.).

*Формирование умения использовать предмет как средство коммуникации.*

Ожидаемый результат: использование предмета как средства коммуникации.

Методические рекомендации: дети с тяжелыми и множественными нарушениями развития для общения учатся пользоваться реальными предметами, их частями и миниатюрными копиями. Например, реальный объект (предмет) карандаш обозначает «Я хочу рисовать», кружка – «Я хочу пить» и др. Когда реальный предмет неудобен для использования в качестве символа (имеет большие размеры), берутся части объектов (например, диск – просмотр мультфильмов и др.). Можно использовать символы, которые вызывают ассоциации с каким-либо предметом или деятельностью (например, кассовый чек – поход в магазин и др.).

*Формирование умения использовать графические изображения/символы как средство коммуникации.*

Ожидаемый результат: использование графических изображений/символов как средства коммуникации.

Методические рекомендации: к графическим изображениям относятся: фотографии (цветные и черно-белые), картинки (цветные и черно-белые), пиктограммы (символические черные изображения на белом фоне, а также белые изображения на черном фоне). На них изображены предметы, действия, объекты, люди, различные места и др. На пиктограммах, обозначающих действия, могут быть изображены люди, выполняющие действия (мальчик рисует); рука, выполняющая действие (кисточка в руке); предметы и материалы, относящиеся к этому виду деятельности (кисточка, краски) и другие символы (палитра, геометрическая фигура). Выбор изображения для обучения зависит от уровня восприятия ребенком изображений. Графические изображения/символы для



дальнейшего использования вводятся следующим образом: знакомство с реальным предметом/действием/понятием, знакомство с изображением предмета/действия/понятия, соотнесение предмета/действия/понятия с его изображением, использование изображения/символа для общения. По мере накопления графические символы объединяют в коммуникативные таблицы, папки, которые позволяют ребенку общаться на различные темы. Коммуникативные таблицы (папки) создаются индивидуально с учетом зрительных, двигательных, речевых, интеллектуальных возможностей ребенка и его коммуникативных потребностей. В коммуникативной таблице (папке) рекомендуем поместить краткую информацию о ребенке для его потенциальных собеседников (например, Меня зовут... Я общаюсь с помощью символов. Я не могу сам перевернуть страницу, поэтому мне нужна твоя помощь. и др.). Как правило, любая коммуникативная папка обязательно содержит символы, обозначающие вежливые слова и выражения («Спасибо», «Помогите мне, пожалуйста» и др.), потребности и желания ребенка («Я хочу пить», «Мне неудобно» и др.). Ребенок составляет предложения, показывая несколько символов последовательно (например, «я» + «хочу» + «гулять» и др.). По мере совершенствования навыков общения с помощью коммуникативных папок необходимо добавлять символы, выражающие пространственные, временные отношения. Все символы в папке подписываются для того, чтобы собеседник понимал их значение, а ребенок запоминал графический образ слова. Формирование умения осваивать и использовать таблицу букв как средство коммуникации.

Ожидаемый результат: освоение/использование таблицы букв как средства коммуникации.

Методические рекомендации: если у ребенка есть способности к овладению письменной речью, одним из средств общения может быть таблица букв. Таблица букв — это таблица с крупными клетками для букв, цифр и слов (стереть, пробел, хочу, спасибо, да, нет и др.). Используя эту таблицу для общения, ребенок указывает на отдельные буквы, составляя из них слова. Составляя свое «высказывание», ребенок использует отдельные слова в поле таблицы (например, «Я хочу...» и др.), а недостающее ему слово составляет по буквам. Если нарушения моторики ограничивают применение прямого указательного жеста, следует использовать дополнительные приспособления (указка, лазерная указка, карандаш и др.).

Формирование умения осваивать и использовать карточки с напечатанными словами как средство коммуникации.

Ожидаемый результат: освоение/использование карточек с напечатанными словами как средства коммуникации.

Методические рекомендации: При обучении глобальному чтению используются карточки с напечатанными на них словами. Слова на карточках пишутся печатными буквами черного цвета на белой бумаге. В начале обучения размер букв на карточках около 5 см, затем размер букв постепенно уменьшается до размера обычного печатного шрифта. Обучение начинают со слов, которые обозначают известные ребенку предметы, действия, явления. Карточки с напечатанными словами могут использоваться для общения: ребенок может выражать свои желания, отвечать на вопросы. Также ребенок может составлять из них свое расписание дня.

Формирование умения осваивать и использовать набор букв как средство коммуникации.

Ожидаемый результат: освоение /использование набора букв как средства коммуникации.

Методические рекомендации: если ребенок владеет письменной речью, основой для общения может быть набор букв. Набор букв представляет собой карточки, с напечатанными на них буквами, или штампы с буквами. Буквы, представленные в наборе карточек, должны быть в нескольких экземплярах, так как при составлении слов одна и та же буква может потребоваться несколько раз. Набор штампов представлен всеми буквами алфавита в одном



экземпляре. При «написании» слова ребенок берет штамп с нужной буквой и ставит отпечаток на листе бумаги.

Формирование умения осваивать и использовать компьютер как средство коммуникации.

Ожидаемый результат: освоение/использование компьютера как средства коммуникации.

Методические рекомендации: для общения ребенок может использовать традиционное письмо, набирая текст на клавиатуре компьютера. Для этого используется обычная или адаптированная клавиатура (крупные кнопки, «тактильные» буквы) и клавиатура, выведенная на экран (сенсорный экран). В случае необходимости для работы используется специальная компьютерная «мышь» - это одна клавиша/кнопка (различного диаметра). Она может лежать на рабочем столе или фиксироваться на специальном штативе, если ребенку удобно нажимать на нее локтем, головой и др.

### **5.2.6. Программа внеурочной деятельности**

Внеурочная деятельность направлена на социально-эмоциональное, спортивно-оздоровительное, творческого, нравственное, познавательное, общекультурное развитие личности обучающихся с РАС и предполагает выстраивание внеурочной работы как совместно осмысленной с обучающимися деятельности.

Задачи внеурочной деятельности:

- развитие творческих способностей обучающихся;
- развитие интересов, склонностей, способностей обучающихся к различным видам деятельности;
- создание условий для развития индивидуальности ребенка;
- формирование умений, навыков в выбранном виде деятельности;
- создание условий для реализации приобретенных знаний, умений и навыков;
- приобретение опыта общения, взаимодействия, сотрудничества, расширение рамок общения в социуме.

Развитие личности происходит в ходе организации и проведения специальных внеурочных мероприятий, таких как: игры, экскурсии, занятия в кружках по интересам, творческие фестивали, конкурсы, выставки, соревнования («веселые старты», олимпиады), праздники, лагеря, походы, реализация доступных проектов и др.

Внеурочная деятельность должна способствовать социальной интеграции обучающихся путем организации и проведения мероприятий, в которых предусмотрена совместная деятельность детей с РАС и детей, не имеющих каких-либо нарушений развития, из различных организаций. Виды совместной внеурочной деятельности необходимо подбирать с учетом возможностей и интересов как обучающихся с нарушениями развития, так и их обычно развивающихся сверстников. Для результативного процесса интеграции в ходе внеурочных мероприятий важно обеспечить условия, благоприятствующие самореализации и успешной совместной деятельности для всех ее участников.

При организации внеурочной деятельности обучающихся используются возможности сетевого взаимодействия (например, с участием организаций дополнительного образования детей, организаций культуры и спорта). В период каникул для продолжения внеурочной деятельности используются возможности организаций отдыха детей и их оздоровления, тематических лагерных смен, летних школ, создаваемых на базе общеобразовательных организаций и организаций дополнительного образования детей. Задачи и мероприятия, реализуемые на внеурочной деятельности, включаются в специальную индивидуальную образовательную программу.

#### Программа сотрудничества с семьей обучающегося

Зачастую родители долго не могут смириться с тем, что их ребенок не такой как все, переживают рождение ребенка с нарушениями как потерю здорового ребенка. Нередко семья оказывается в ситуации социальной изоляции, рвутся привычные связи с друзьями, родственниками. Таким образом, психологическая поддержка семьи, воспитывающей





ребенка с нарушениями развития, является основой для дальнейшей работы с семьей и с ребенком.

Программа сотрудничества с семьей направлена на обеспечение конструктивного взаимодействия специалистов общеобразовательной организации и родителей (законных представителей) обучающегося в интересах особого ребенка и его семьи. Программа обеспечивает сопровождение семьи, воспитывающей ребенка-инвалида путем организации и проведения различных мероприятий:

<b>Задачи</b>	<b>Возможные мероприятия</b>
Психологическая поддержка семьи	<ul style="list-style-type: none"> <li>• тренинги,</li> <li>• психокоррекционные занятия,</li> <li>• встречи родительского клуба,</li> <li>• индивидуальные консультации с психологом</li> </ul>
Повышение осведомленности родителей об особенностях развития и специфических образовательных потребностях ребенка	<ul style="list-style-type: none"> <li>• индивидуальные консультации родителей со специалистами,</li> <li>• тематические семинары</li> </ul>
обеспечение участия семьи в разработке и реализации СИПР	<ul style="list-style-type: none"> <li>• договор о сотрудничестве (образовании) между родителями и общеобразовательной организацией;</li> <li>• убеждение родителей в необходимости их участия в разработке СИПР в интересах ребенка;</li> <li>• посещение родителями уроков/занятий в организации;</li> <li>• домашнее визитирование</li> </ul>
обеспечение единства требований к обучающемуся в семье и в общеобразовательной организации	<ul style="list-style-type: none"> <li>• договор о сотрудничестве (образовании) между родителями и общеобразовательной организацией;</li> <li>• консультирование;</li> <li>• посещение родителями уроков/занятий в организации;</li> <li>• домашнее визитирование</li> </ul>
организация регулярного обмена информацией о ребенке, о ходе реализации СИПР и результатах ее освоения	<ul style="list-style-type: none"> <li>• ведение дневника наблюдений (краткие записи);</li> <li>• информирование электронными средствами;</li> <li>• личные встречи, беседы;</li> <li>• просмотр и обсуждение видеозаписей с ребенком;</li> <li>• проведение открытых уроков/занятий</li> </ul>
организацию участия родителей во внеурочных мероприятиях	<ul style="list-style-type: none"> <li>• привлечение родителей к планированию мероприятий;</li> <li>• анонсы запланированных внеурочных мероприятий;</li> <li>• поощрение активных родителей.</li> </ul>

Участие родителей (законных представителей) во внеурочных мероприятиях также способствует повышению их родительской компетентности, т.к. позволяет увидеть своего ребенка с непривычной, неожиданной стороны, больше узнать о его возможностях. Также организация и проведение внеурочных мероприятий с участием родителей (законных представителей) позволяют преодолеть социальную изоляцию семей, воспитывающих детей



с особенностями развития, настраивают родителей (законных представителей) больше общаться друг с другом, устанавливать и поддерживать контакты.

### **Планируемые результаты реализации программы сотрудничества с семьей**

В процессе работы по программе сотрудничества с семьей обучающегося с умеренной, тяжелой и глубокой умственной отсталостью, предполагаются следующие личностные результаты у родителей (законных представителей):

- принятие собственного ребенка как самостоятельной личности, его особенностей развития и восприятия окружающего мира;
- повышение осведомленности родителей (законных представителей) об особенностях развития и специфических образовательных потребностях ребенка с умеренной, тяжелой и глубокой умственной отсталостью
- повышение осведомленности родителей (законных представителей) о структуре и наполняемости образовательной деятельности для своего ребенка;
- понимание важности и принятие необходимости обеспечения единых требований к ребенку в семье (месте постоянного проживания) и в учреждении;
- повышение активности родителей (законных представителей) в отношениях с учреждением: - повышение общей заинтересованности родителей (законных представителей) в общешкольной жизни ребенка как участника образовательной деятельности; - принятие на себя доли ответственности за результативность обучения ребенка с умеренной, тяжелой и глубокой умственной отсталостью,
  - активное участие родителей (законных представителей) в разработке и реализации СИПР;
  - активный обмен информацией о различных аспектах жизни ребенка с учителем, воспитателем, специалистами;
  - активное участие в разработке, планировании и проведении мероприятий по внеурочной деятельности.

## **5.3. Организационный раздел**

### **5.3.1. Учебный план**

Учебный план Муниципального бюджетного общеобразовательного учреждения города Кургана «Средняя общеобразовательная школа № 53 имени А.А. Шарборина» составлен на основе следующих нормативно-правовых документов:

- Закон «Об образовании» от 29 декабря 2012 г. N 273 в действующей редакции с изменениями;
- Приказ Министерства просвещения Российской Федерации от 28 декабря 2018 г. N 345 “О федеральном перечне учебников, рекомендуемых к использованию при реализации имеющих государственную аккредитацию образовательных программ начального общего, основного общего, среднего общего образования” (с изменениями);
- Приказ Министерства образования и науки РФ от 30 августа 2013 года № 1015 «Об утверждении Порядка организации и осуществления образовательной деятельности по основным общеобразовательным программам –образовательным программам начального общего, основного общего, среднего общего образования» с изменениями и дополнениями;
- «Санитарно-эпидемиологические требования к условиям и организации обучения в общеобразовательных учреждениях» (зарегистрировано Министерством юстиции РФ 3 марта 2011 г., № 1993) (СанП и Н 2.4.2.2821-10) с изменениями;
- Постановления Главного государственного санитарного врача РФ от 22.05.2019 г. № 8 «О внесении изменений № 3 в СанПиН 2.4.2.2821-10 « О внесении изменений в санитарно-эпидемиологические требования к условиям и организации обучения в общеобразовательных учреждениях»;
- Письмо Минпросвещения России от 2 ноября 2018 № ТС-459/07 «О получении общего образования лицами с умственной отсталостью (интеллектуальными нарушениями)»
- Приказ Минобрнауки России от 19.12.2014 № 1598 «Об утверждении федерального государственного образовательного стандарта начального общего образования обучающихся с ограниченными возможностями здоровья»



- Письмо Рособрнадзора от 07.08.2018 № 05-283 «Об обучении лиц, находящихся на домашнем обучении»
- Федеральный закон от 03.08.2018 № 317-ФЗ «О внесении изменений в статьи 11 и 14 ФЗ «Об образовании в Российской Федерации»»;
- Приказ Министерства образования и науки РФ от 31.12.2015 № 1576 «О внесении изменений в федеральный государственный образовательный стандарт начального общего образования»;
- Приказ Министерства образования и науки РФ от 31.12.2015 № 1577 «О внесении изменений в федеральный государственный образовательный стандарт основного общего образования»; № 05-192 «Об изучении родных языков из числа языков народов Российской Федерации»;
- Письма Рособрнадзора от 20.06.2018 № 05-192 «Об изучении родных языков из числа языков народов Российской Федерации»;
- Устав МБОУ «СОШ №53», утвержденный Постановлением Администрации города Кургана 02.12.2015 года № 8828.

АООП (вариант 8.4) может включать как один, так и несколько учебных планов. Специальная индивидуальная программа развития, разрабатываемая учреждением на основе АООП, включает индивидуальный учебный план (ИУП), который устанавливает предметные области, предметы и коррекционные курсы, соответствующие особым образовательным возможностям и потребностям конкретного обучающегося.

Общий объем нагрузки, включенной в индивидуальные учебные планы, не может превышать объем, предусмотренный учебным планом АООП для обучающихся с РАС (вариант 8.4) Учебный план школы реализует основные цели и задачи школы, обеспечивает условия для самоопределения обучающихся, подготовку выпускников к жизни, продолжению образования. При составлении плана учтены данные опроса родителей.

Примерный учебный план АООП (вариант 8.4) включает две части: I – обязательная часть, включает: семь образовательных областей, представленных десятью учебными предметами;

- коррекционно-развивающие занятия, проводимые учителем-логопедом или
- учителем-дефектологом (включенные в максимально допустимую нагрузку обучающегося);

II – часть, формируемая участниками образовательного процесса, включает: коррекционные занятия, проводимые различными специалистами;

- внеурочные мероприятия

#### **Формы промежуточной аттестации обучающихся**

В соответствии с требованиями ФГОС к адаптированной основной общеобразовательной программе для обучающихся с РАС результативность обучения каждого обучающегося оценивается с учетом его особенностей психофизического развития и особых образовательных потребностей. В связи с этим требования к результатам освоения образовательных программ представляют собой описание возможных результатов образования данной категории обучающихся. Формы и способы обозначения выявленных результатов обучения разных групп детей могут осуществляться в оценочных показателях, а также в качественных критериях по итогам практических действий: «выполняет действие самостоятельно», «выполняет действие по инструкции» (вербальной или невербальной), «выполняет действие по образцу», «выполняет действие с частичной физической помощью», «выполняет действие со значительной физической помощью», «действие не выполняет»; «узнает объект», «не всегда узнает объект», «не узнает объект»

### **Годовой учебный план общего образования (вариант 8.4.) для обучающихся с расстройствами аутистического спектра (дополнительные 1-е, I– IV классы)**



Предметные области	Классы Учебные предметы	Количество часов в неделю						Всего
		1 доп.	1 доп.	1	2	3	4	
<b>I. Обязательная часть</b>								
1. Язык и речевая практика	Речь и альтернативная коммуникация	99	99	99	99	68	68	532
2. Математика	Математические представления	66	66	66	66	68	68	532
3. Естествознание	Окружающий природный мир	66	66	66	66	68	68	532
4. Человек	Человек	99	99	99	99	102	102	600
	Домоводство	-	-	-	-	68	68	136
	Окружающий социальный мир	33	33	33	33	68	68	268
5. Искусство	Музыка и движение	66	66	66	66	68	68	396
	Изобразительная деятельность	99	99	99	99	68	68	532
6. Физическая культура	Адаптивная физкультура	66	66	66	66	68	68	396
7. Технологии	Профильный труд	-	-	-	-	102	102	204
8. Коррекционно-развивающие занятия		66	66	66	66	68	68	396
<b>Итого</b>		660	660	660	660	816	816	4272

Таблица 2

**Недельный учебный план общего образования (вариант 8.4.)  
для обучающихся с расстройствами аутистического спектра  
(дополнительные 1-е, 1-ый – IV классы )**

Предметные области	Классы Учебные предметы	Количество часов в неделю						Всего
		1 доп.	1 доп.	1	2	3	4	
<b>I. Обязательная часть</b>								
1. Язык и речевая практика	Речь и альтернативная коммуникация	3	3	3	3	2	2	16
2. Математика	Математические представления	2	2	2	2	2	2	12
3. Естествознание	Окружающий природный мир	2	2	2	2	2	2	12
4. Человек	Человек	3	3	3	3	3	3	18
	Домоводство	-	-	-	-	2	2	4



	Окружающий социальный мир	1	1	1	1	2	2	8
5. Искусство	Музыка и движение	2	2	2	2	2	2	12
	Изобразительная деятельность	3	3	3	3	2	2	16
6. Физическая культура	Адаптивная физкультура	2	2	2	2	2	2	12
7. Технологии	Профильный труд	-	-	-	-	3	3	6
8. Коррекционно-развивающие занятия		2	2	2	2	2	2	12
<b>Итого</b>		<b>20</b>	<b>20</b>	<b>20</b>	<b>20</b>	<b>24</b>	<b>24</b>	<b>128</b>
<b>Максимально допустимая недельная нагрузка (при 5-дневной учебной неделе)</b>		<b>20</b>	<b>20</b>	<b>20</b>	<b>20</b>	<b>24</b>	<b>24</b>	<b>128</b>

## КАЛЕНДАРНЫЙ УЧЕБНЫЙ ГРАФИК НАЧАЛЬНОГО ОБЩЕГО ОБРАЗОВАНИЯ

### 1. Календарные периоды учебного года

1.1. Дата начала учебного года: 2 сентября 2019 года.

1.2. Дата окончания учебного года: 31 мая 2020 года

1.3. Продолжительность учебного года:

- 2-4-й класс – 34 недели;

- 1-й класс – 33 недели.

1.4. Продолжительность учебной недели: 5 дней.

### 2. Периоды образовательной деятельности

2.1. продолжительность учебных занятий по четвертям в учебных неделях и рабочих днях  
**2-4-й классы**

Учебный период	Дата		Продолжительность	
	Начало	Окончание	Количество учебных недель	Количество рабочих дней
I четверть	02.09.2019	25.10.2019	8	40
II четверть	05.11.2019	28.12.2019	8	39
III четверть	10.01.2020	20.03.2020	10	49
IV четверть	30.03.2020	31.05.2020	8	42
<b>Итого в учебном году</b>			<b>34</b>	<b>170</b>

### 1-й класс

Учебный период	Дата		Продолжительность	
	Начало	Окончание	Количество учебных недель	Количество рабочих дней
I четверть	02.09.2019	25.10.2019	8	40
II четверть	05.11.2019	28.12.2019	8	39
III четверть	10.01.2020	16.02.2020	9	44





Учебный период	Дата		Продолжительность	
	Начало	Окончание	Количество учебных недель	Количество рабочих дней
	24.02.2020	20.03.2020		
IV четверть	30.03.2020	31.05.2020	8	42
<b>Итого в учебном году</b>			33	165

## 2.2. Продолжительность каникул, праздничных и выходных дней

### 2-4-е классы

Каникулярный период	Дата		Продолжительность каникул, праздничных и выходных дней в календарных днях
	Начало	Окончание	
Осенние каникулы	26.10.2019	03.11.2019	9
Зимние каникулы	29.12.2019	09.01.2020	12
Весенние каникулы	21.03.2020	29.03.2020	9
Летние каникулы	01.06.2020	31.08.2020	92

### 1-й класс

Каникулярный период	Дата		Продолжительность каникул, праздничных и выходных дней в календарных днях
	Начало	Окончание	
Осенние каникулы	26.10.2019	03.11.2019	9
Зимние каникулы	29.12.2019	09.01.2020	12
Дополнительные каникулы	17.02.2020	23.02.2020	7
Весенние каникулы	21.03.2020	29.03.2020	9
Летние каникулы	01.06.2020	31.08.2020	92

## 3. Расписание звонков и перемен

### 2-3-й класс

Урок	Продолжительность урока	Продолжительность перемены
1	13:00–13:40	10 мин
2	13:50–09:30	20 мин
3	09:50–10:30	20 мин
4	10:50–11:30	10 мин
5	11:40–12:20	10 мин
6	12:30–13:10	10 мин

### 4-й класс



Урок	Продолжительность урока	Продолжительность перемены
1	08:00–08:40	10 мин
2	08:50–09:30	20 мин
3	09:50–10:30	20 мин
4	10:50–11:30	10 мин
5	11:40–12:20	10 мин
6	12:30–13:10	10 мин

#### 4. Организация промежуточной аттестации

Промежуточная аттестация в 1-4 классах осуществляется в мае.

Предметом итоговой оценки освоения обучающимися адаптированной основной общеобразовательной программы общего образования для обучающихся с РАС (вариант 8.4.) является достижение результатов освоения специальной индивидуальной программы развития.

Система оценки результатов включает целостную характеристику выполнения обучающимся специальной индивидуальной общеобразовательной программы, отражающую взаимодействие следующих компонентов образования: что обучающийся знает и умеет на конец учебного периода.

Для оценки результативности обучения должны учитываться следующие факторы и проявления: особенности психического, неврологического и соматического состояния каждого обучающегося.

Выявление результативности обучения происходит вариативно с учетом психофизического развития ребенка в процессе выполнения перцептивных, речевых, предметных действий, графических работ и др.;

В процессе предъявления и выполнения всех видов заданий обучающимся должна оказываться помощь: разъяснение, показ, дополнительные словесные, графические и жестовые инструкции; задания по подражанию, совместно распределенным действиям и др. при оценке результативности достижений необходимо учитывать степень самостоятельности ребенка.

Формы и способы обозначения выявленных результатов обучения разных групп детей могут осуществляться в оценочных показателях, а также в качественных критериях по итогам практических действий: «выполняет действие самостоятельно», «выполняет действие по инструкции» (вербальной или невербальной), «выполняет действие по образцу», «выполняет действие с частичной физической помощью», «выполняет действие со значительной физической помощью», «действие не выполняет»; «узнает объект», «не всегда узнает объект», «не узнает объект»;

Выявление представлений, умений и навыков обучающихся в каждой общеобразовательной области должно создавать основу для корректировки СИПР, конкретизации содержания дальнейшей коррекционно-развивающей работы.

Итоги освоения отраженных в СИПР задач и анализ результатов обучения позволяют составить развернутую характеристику учебной деятельности ребёнка, оценить динамику развития его жизненных компетенций.

Для оценки результатов развития жизненных компетенций ребёнка рекомендуется применять метод экспертной группы (на междисциплинарной основе). Она объединяет представителей всех заинтересованных участников образовательной деятельности, тесно контактирующих с ребёнком, включая членов его семьи.

Задачей экспертной группы является выработка согласованной оценки достижений ребёнка в сфере жизненных компетенций. Основой служит анализ результатов обучения ребёнка, динамика развития его личности.



**5.3.2. Система условий реализации адаптированной основной общеобразовательной программы начального общего образования**  
**Кадровые условия**

№ п/п	Специалисты	Функции	Количество специалистов в начальной школе	Квалификация, аттестации, профессиональное совершенствование
1.	Учителя	Организация условий для успешного продвижения ребенка в рамках образовательного процесса	7	4 – высшая категория
2.	психолог	Помощь педагогу в выявлении условий, необходимых для развития ребенка в соответствии с его возрастными и индивидуальными особенностями	1	1-первая категория
3.	классный руководитель	Осуществляет индивидуальное или групповое педагогическое сопровождение образовательного процесса	7	
4.	Воспитатель ГПД	Отвечает за организацию условий, при которых ребенок может освоить внеучебное пространство как пространство взаимоотношений и взаимодействия между людьми	3	2-высшая категория
5.	педагог-организатор	Отвечает за организацию внеучебных видов деятельности младших школьников во внеурочное время	1	1- высшая категория
6.	Педагог-библиотекарь	Обеспечивает интеллектуальный и физический доступ к информации, участвует в процессе воспитания культурного и гражданского самосознания, содействует формированию информационной компетентности учащегося путем обучения поиску, анализу, оценке и обработке информации	1 зав. Библиотекой	
7.	Педагог дополнительного образования	Обеспечивает реализацию вариативной части ООП НОО	Ставка поделена между специалистами	
8.	Административный персонал	Обеспечивает для специалистов ОУ условия для эффективной работы, осуществляет контроль и текущую организационную работу	6	
9.	Медицинский персонал	Обеспечивает первую медицинскую помощь и диагностику, функционирование автоматизированной информационной системы мониторинга здоровья учащихся и выработку рекомендаций по сохранению и укреплению здоровья, организует диспансеризацию и вакцинацию школьников	1	



1 0.	Информационно-технологический персонал	Обеспечивает функционирование информационной структуры (включая ремонт техники, поддержание сайта школы и пр.)	2	
1 1.	Дефектолог	Своевременное выявление неблагоприятных вариантов развития и квалификация учебных трудностей Динамическое изучение уровня психического развития ребенка и результатов коррекционного воздействия Отслеживание соответствия выбранной программы, форм, методов и приемов обучения реальным достижениям и уровню развития ребенка Проведение индивидуальных и групповых коррекционных занятий Консультирование педагогов и родителей по проблемам развития, обучения и воспитания детей с РАС в соответствии с индивидуальными особенностями ребенка	1	высшая категория
1 2.	Логопед	Своевременное выявление нарушений звукопроизношения, чтения и письма. Обогащение активного словаря; развитие связной, грамматически правильной диалогической и монологической речи; развитие речевого творчества; развитие звуковой и интонационной культуры речи, фонематического слуха; формирование звуковой аналитико-синтетической активности как предпосылки обучения грамоте.	1	высшая категория
1 3.	Учитель физической культуры	Организация условий для успешного продвижения ребенка в рамках образовательного процесса, формирование культуры ЗОЖ	1	Высшая категория
1 4.	Социальный педагог	Осуществляет комплекс мероприятий по воспитанию, образованию, развитию и социальной защите личности в учреждениях, организациях и по месту жительства обучающихся. Изучает особенности личности обучающихся и их микросреды, условия их жизни. Выявляет интересы и потребности, трудности и проблемы, конфликтные ситуации, отклонения в поведении обучающихся и своевременно оказывает им социальную помощь и поддержку	1	Высшая категория

Образовательная организация МБОУ «СОШ № 53», реализующая АООП НОО для обучающихся с РАС, укомплектована педагогическими, руководящими и иными работниками имеющими, профессиональную подготовку соответствующего уровня и направленности.



Уровень квалификации работников МБОУ «СОШ № 53» для каждой занимаемой должности соответствует квалификационным характеристикам по соответствующей должности и квалификационной категории.

#### **Финансовые условия**

Ежегодный объем финансирования мероприятий Основной образовательной программы уточняется при формировании бюджета. Используется бюджетное финансирование.

*Структура и объем расходов, необходимых для реализации Основной образовательной программы Муниципального бюджетного общеобразовательного учреждения города Кургана «Средняя общеобразовательная школа № 53 имени А.А. Шараборина» и достижения планируемых результатов:*

- расходы на оплату труда работников образовательного учреждения: оплата труда производится по отраслевой системе оплаты труда;
- расходы на учебно-методическое и информационное обеспечение образовательного процесса из муниципального задания;
- затраты на приобретение затратных материалов- из субсидий;
- хозяйственные расходы (за исключением расходов на содержание зданий и коммунальных расходов) из субсидий.

Финансовое обеспечение реализации АООП для обучающихся с РАС опирается на исполнение расходных обязательств, обеспечивающих конституционно-правовое гражданское общедоступное получение бесплатного общего образования. Объем действующих расходных обязательств отражается в задании учредителя по оказанию государственных (муниципальных) образовательных услуг в соответствии с требованиями ФГОС образования обучающихся с РАС. Финансово-экономическое обеспечение образования осуществляется на основании п.2 ст. 99 ФЗ «Об образовании в Российской Федерации».

Финансовые условия реализации АООП обучающихся с РАС должны:

- обеспечивать общеобразовательной организации возможность исполнения требований стандарта;
  - обеспечивать реализацию обязательной части адаптированной программы и части, формируемой участниками образовательного процесса вне зависимости от количества учебных дней в неделю;
  - отражать структуру и объем расходов, необходимых для реализации адаптированной программы и достижения планируемых результатов, а также механизм их формирования.
- Финансирование реализации общеобразовательной программы для обучающихся с РАС должно осуществляться в объеме не ниже установленных нормативов финансирования государственного образовательного учреждения.

#### **Структура расходов на образование включает:**

- Образование ребенка на основе учебного плана адаптированной общеобразовательной программы.
- Обеспечение сопровождения ребенка в период его нахождения в общеобразовательной организации.
- Консультирование родителей и членов семей по вопросам образования ребенка.

#### **Материально-технические условия**

Данные условия обеспечены наличием в школе 4 кабинетов начальных классов, 1 ресурсного центра для учащихся с РАС, 1 кабинета информатики с программным обеспечением, 2 кабинетов иностранного языка, 1 кабинета обслуживающего труда, 1 кабинета технического труда, 1 кабинета искусства, центра «Здоровье», медицинского кабинета, кабинет психолога, кабинета социального педагога, кабинета валеологии, спортзал и другие.





Данные материально-технические условия реализации Основной образовательной программы начального общего образования отвечают характеристикам современного образования. Требованиям к оснащённости учебных и административных помещений, параметрам эргономико-дидактической приспособленности материальных условий кабинетов, соответствуют возрастным особенностям и возможностям обучающихся, позволяют обеспечить реализацию современных образовательных и иных потребностей и возможностей обучающихся. Ресурсный кабинет оснащен комплектом из 2 шкафов, кресла для релаксации «Капля большая», ламинатор, ноутбук, принтер, комплекты ученической мебели (стол учителя и учащегося), мяч, подушки балансирующие, светильники, стенка шведская, утяжелители для рук и ног, батут, палатка, кресло, мат, коврик, ширма, магнитная доска с цифрами, алфавит, таблицы,

### Комплектация ресурсного класса

№ п/п	Наименование оборудования	Кол-во (шт.)
<b>Рабочая зона для групповых занятий</b>		
1.	одноместные парты, регулируемые по высоте	6
2.	стулья, регулируемые по высоте	6
3.	магнитная настенная белая доска для маркеров	2
4.	шкафы для хранения материалов	2
5.	школьная трёхсекционная доска	1
6.	светильники для школьных досок	2
7.	стол учителя	1
8.	стул учителя	1
9.	настенные часы	1
<b>Рабочая зона для индивидуальных занятий</b>		
10.	двухместные парты, регулируемые по высоте с 3-х сторонними перегородками для столов, с магнитными вставками	5
11.	стулья, регулируемые по высоте	10
12.	настольные лампы	5
13.	настенные часы	1
<b>Рабочее место учителя</b>		
14.	учительский компьютер	1
15.	МФУ (с функциями: черно-белый принтер, сканер, копир)	1
16.	ламинатор	1
17.	стол для оборудования	1
18.	ширма	1
<b>Зона сенсорной разгрузки</b>		
19.	ковёр	1
20.	диван угловой	1
21.	палатка-домик с туннелем	1
22.	мячи-фитболы	2
23.	дорожка здоровья	1
24.	массажные подушки	2
25.	утяжелители для рук	2
26.	утяжелители для ног	2
27.	массажные мячи су-джок	8
28.	батут	1
29.	мат гимнастический	1
<b>Учебные и дидактические пособия</b>		
30.	<u>коммуникационная система обмена изображениями – Pictureexchangecommunicationsystem (PECS)</u>	
31.	дидактический материал для глобального чтения	
32.	карточки: действия и признаки предметов	



- |     |   |   |
|-----|---|---|
| 33. | жетоны-смайлы на липучках   |   |
| 34. | жетоны-смайлы на магнитах   |   |
| 35. | цифры   |   |
| 36. | геометрические фигуры   |   |
| 11. | Речевая практика – 1 класс. С.В.Комарова. Москва, «Просвещение», 2017   | 3 |
| 12. | Мир природы и человека в 2-х частях – 1 класс. Н.Б. Матвеева, И.А. Ярочкина, М.А.Попова, Т.О.Куртова. Москва, «Просвещение», 2017 | 6 |
| 13. | Речевая практика – 4 класс. С.В.Комарова Москва, «Просвещение», 2017  | 3 |
| 14. | Устная речь – 3 класс. С.В.Комарова Москва, «Просвещение», 2017   | 3 |
| 15. | Математика – 3 класс. В.В.Эк Москва, «Просвещение», 2017  | 3 |
| 16. | Живой мир – 3 класс. Н.Б. Матвеева, М.А.Попова, Т.О.Куртова Москва, «Просвещение», 2017   | 3 |
| 17. | Математика в 2-х частях – 4 класс. Т.В.Алышева, И.М.Яковлева Москва, «Просвещение», 2017  | 6 |
| 18. | Математика в 2-х частях – 1 класс. Т.В.Алышева Москва, «Просвещение», 2017  | 6 |
| 19. | Букварь в 2-х частях. А.К.Аксёнова, С.В.Комарова, М.И.Шишкова Москва, «Просвещение», 2017   | 6 |
| 20. | Мир природы и человека в 2-х частях – 4 класс. Н.Б. Матвеева, И.А. Ярочкина, М.А.Попова, Т.О.Куртова Москва, «Просвещение», 2017  | 3 |

#### **Требования к организации пространства**

В МБОУ «СОШ № 53» есть отдельные специально оборудованные помещения для проведения занятий с педагогом-дефектологом, психологом, учителем-логопедом и другими специалистами, отвечающие задачам программы коррекционной работы и задачам психолого-педагогического сопровождения обучающегося с РАС.

Для обучающихся с задержкой психического развития созданы доступное пространство, которое позволит воспринимать максимальное количество сведений через аудио-визуализированные источники, а именно удобно расположенные и доступные стенды с представленным на них наглядным материалом о внутришкольных правилах поведения, правилах безопасности, распорядке /режиме функционирования учреждения, расписании уроков, последних событиях в школе, ближайших планах и т.д..

Организация рабочего пространства обучающегося с задержкой психического развития в классе предполагает выбор парты и партнера. При реализации АООП НОО обеспечивается обучающемуся с РАС возможность постоянно находиться в зоне внимания педагога.

#### **Требования к техническим средствам обучения**

Технические средства обучения (включая компьютерные инструменты обучения, мультимедийные средства) дают возможность удовлетворить особые образовательные потребности обучающихся с РАС, способствуют мотивации учебной деятельности, развивают познавательную активность обучающихся.

К техническим средствам обучения обучающихся с РАС, ориентированным на их особые образовательные потребности, относятся:

- компьютеры с колонками и выходом в Internet,
- принтер, сканер,
- мультимедийные проекторы с экранами,
- средства для хранения и переноса информации (USB накопители),



- музыкальные центры с набором аудиодисков со звуками живой и неживой природы, музыкальными записями, аудиокнигами и др.

## ПРИЛОЖЕНИЯ

Приложение 1

### Коррекционно-развивающий курс педагога-психолога для детей с РАС

*Пояснительная записка.*

Активное развитие инклюзивной практики в образовании в последнее время приводит к тому, что в качестве субъектов включения выступают все более сложные категории детей с ОВЗ, в частности дети с расстройствами аутистического спектра (РАС). Имеющийся на сегодняшний день практический опыт обучения детей с РАС показывает, что для этой категории детей должны быть разработаны и внедрены различные модели обучения, позволяющие максимально реализовать их право на получение адекватного их возможностям и способностям образования, позволяющего реализовать потенциал этих детей. Очевидно, что организация школьного обучения детей с аутизмом требует определения соотношения форм специального образования и интеграции в общеобразовательную среду соответствующего их особым образовательным потребностям.

#### 1. АКТУАЛЬНОСТЬ ПРОБЛЕМЫ.

Человек с первых дней своей жизни включается в социальный, общественно-исторический мир. Его окружают, прежде всего, люди и предметы. Это уже с самого начала выводит человеческого индивидуума за рамки чисто биологического существа, делает его существом социальным, формирует его как человеческую личность. Особенно интенсивно процесс социализации ребенка начинается с того момента, когда он приобщается к человеческой речи, овладевает человеческим языком, несущим в себе общественно-исторический опыт.

Нарушение социального взаимодействия с окружающим миром и коммуникации приводит к искаженному развитию, наиболее типичной моделью которого является ранний детский аутизм.

Термин аутизм происходит от латинского слова *autos* – “сам” и означает отрыв от реальности, отгороженности от мира.

Наиболее существенные симптомы РАС:

- одиночество ребенка, отсутствие стремления к общению, потребности в контактах с окружающими;
- отгороженность от внешнего мира;
- сопротивление любым переменам обстановки;
- склонность к стереотипиям;
- однообразие интересов и пристрастий;
- слабость эмоционального реагирования по отношению к близким, даже к матери, вплоть до полного безразличия к ним (аффективная блокада);
- неспособность дифференцировать людей и неодушевленные предметы;
- речевые нарушения;
- повышенная тревожность;
- недостаточная реакция на зрительные и слуховые раздражители;
- наличие ритуалов;
- наличие сверхпривязанности к некоторым предметам.

Ребенок с аутизмом погружен в мир собственных переживаний, отгорожен от окружающего мира, не стремится или не переносит межличностных контактов. Отсутствует живая выразительная мимика и жесты, не смотрит в глаза окружающим. Если все же фиксирует взгляд, то он получается, как бы взгляд “сквозь”. Избегают телесных контактов, отстраняются от ласки близких.

Наблюдается ряд характерных стереотипий – произвольных, неосознанных повторяющихся движений или действий.



Выделяется четыре группы РАС. В настоящее время наиболее распространена классификация, выделенная О.С. Никольской, Е.Р. Баенской, М.М. Либлинг. Основой для систематизации являются способы взаимодействия с окружающим миром и способы защиты, вырабатываемые детьми с РАС.

**I ГРУППА** – наиболее тяжелая форма аутизма.

Характерные признаки:

- эмоциональный контакт со взрослыми отсутствует;
- реакция на внешние раздражители слаба;
- может присутствовать мутизм;
- типична мимическая маска глубокого покоя;
- характерно полевое поведение (бесцельное перемещение по комнате);
- избегание сильных стимулов, вызывающих страх (шум, яркий свет,

прикосновение и т.д.).

**II ГРУППА.**

Характерные признаки:

- присутствует реакция на неприятные физические ощущения (боль, холод, голод);
- в речи преобладают однотипные штампы-команды;
- возможно выполнение просьб матери;
- чрезмерная привязанность к матери;
- сочетание эмоциональной холодности к окружающим с повышенной чувствительностью к состоянию матери;
- стереотипные действия, направленные на стимуляцию органов чувств (шуршание бумагой, вращение предметов перед глазами и т.д.);
- стимулирование вестибулярного аппарата раскачиванием, подпрыгиванием и т.д.;
- ритуализация повседневной жизни.

**III ГРУППА.**

Характерные признаки:

7. наличие речи в виде эмоционально насыщенного монолога;
8. способность выразить свои потребности посредством речи;
9. конфликтность;
10. поглощенность одним и тем же занятием;
11. большой словарный запас “книжного характера”;
12. парадоксальное сочетание тревожности и пугливости с потребностью в

повторном переживании травмирующих впечатлений.

**IV ГРУППА** - наиболее благоприятная в плане коррекции.

Характерные признаки:

- способность к общению;
- интеллектуальные функции сохранены;
- чрезмерная потребность к защите и эмоциональной поддержке со стороны матери;
- присутствие ритуальных форм поведения;
- круг общения ограничен близкими взрослыми;
- трудности в усвоении двигательных навыков.

Ребенок с РАС в обычной школе не может быть социально адаптирован если в этом сложном процессе ему не оказывается специфическая психологическая помощь. Задачи деятельности психолога здесь многообразны. Именно психолог помогает ребенку в формировании отношений с детьми и взрослыми, способов и приемов взаимодействия, а также помогает почувствовать границы взаимодействия, то есть соблюдать определенную дистантность во взаимодействии.

## **2. КОРРЕКЦИОННАЯ РАБОТА.**



**Одна из главных задач** психолога – помочь ребенку с РАС адаптироваться к коллективу с перспективой дальнейшей социализации, и поэтому коррекционная работа с таким ребенком имеет два основных направления:

- ✓ Преодоление аффективной патологии. Установление контакта с аутичным ребенком.
- ✓ Формирование целенаправленной деятельности. Усиление психологической активности аутичных детей.

В процессе работы в поведении аутичного ребенка выявляются стимулы, на которые необходимо опираться в ходе коррекционной работы. Например, если ребенку нравится рвать и мять бумагу, то можно попробовать переориентировать его на аппликацию методом обрывания. Если необходимо способствовать развитию навыков самообслуживания можно использовать карточки с описанием последовательных действий.

Аутичным детям наиболее доступны схемы, и именно на них необходимо опираться в коррекционной работе. Так же в занятия нужно вводить пальчиковые игры, песочную терапию, игры с водой.

Необходимо отметить важный момент: каждую игру или упражнение необходимо проводить несколько раз для закрепления результата.

**Основной целью** коррекционной работы является:

- развитие умений социального взаимодействия;
- формирование адекватного восприятия окружающих предметов и явлений, эмоциональных контактов ребенка
- общения в целом с людьми и окружающей его социальной средой.

Исходя из данной цели строится вся коррекционная деятельность с ребенком.

**1 этап коррекционно-развивающей работы с детьми с РАС:** установление контакта.

Любая коррекционно-развивающая работа начинается с установления положительного эмоционального контакта с ребенком, однако именно у детей с аутизмом этот этап может длиться дольше и занимать большее количество времени. Преградой для общения становится негативизм ребенка, чувство страха, тревоги, «полевое», спонтанное, нецеленаправленное поведение. В ходе данного этапа специалист выясняет, что является для ребенка поощрением, в каких случаях он отказывается общаться. Для установления контакта можно использовать сенсорные стимулы (мыльные пузыри, вращающиеся предметы–волчки, колесики, заводные и музыкальные игрушки).

**2 этап коррекционно-развивающей работы с детьми с РАС:** формирование навыков учебного поведения.

Ведущей задачей данного этапа является общая организация поведения ребенка с аутизмом: формирование установки на выполнение задания, выработка усидчивости, удержания внимания, привыкание к ситуации обучения.

Очень важно соблюдать принцип постепенности, дозирования подачи нового материала, так как дети с РАС негативно воспринимают все незнакомое. На первых занятиях лучше всего сосредоточиться на одном, наиболее доступном для ребенка навыке, схема выполнения которого довольно проста. Постепенно вносятся небольшие новые элементы вариативности. Велика роль помощи педагога, особенно физической, направляющей на выполнение действия.

Инструкции и задания на занятии формулируются четко и кратко. При этом важно подкреплять желаемое поведение ребенка с помощью значимых стимулов и похвалы, со временем постепенно снижая и отменяя использование невербального подкрепления.

**3 этап коррекционно-развивающей работы с детьми с РАС:** развитие познавательной сферы.

На данном этапе решаются задачи интеллектуального развития ребенка с РАС в зависимости от выявленных у него умственных и речевых способностей и возможностей.

**ЦЕЛИ ПРОГРАММЫ:**





- смягчение характерного для аутичных детей сенсорного и эмоционального дискомфорта;
- повышение активности ребенка в процессе общения с взрослыми и детьми;
- преодоление трудностей в организации целенаправленного поведения;
  - развитие всех психических процессов.

#### **ЗАДАЧИ ПРОГРАММЫ:**

- преодоление негативизма при общении и установлении контакта с аутичным ребенком;
- обучение его простым навыкам контакта;
  - ориентация аутичного ребенка во внешнем мире;
- обучение ребенка более сложным формам поведения;
- развитие самосознания и личности аутичного ребенка;

Коррекционно-развивающие занятия проводятся 3 раза в неделю в кабинете педагога-психолога. Занятия проводятся индивидуально. Время проведения одного занятия 15-20 минут.

#### **КАЖДОЕ ЗАНЯТИЕ ПОДРАЗДЕЛЯЕТСЯ НА НЕСКОЛЬКО БЛОКОВ:**

- Пальчиковая гимнастика (развитие общей и тонкой моторики, зрительно-моторной координации);
- Игры и упражнения на развитие и коррекцию психических процессов (внимания, памяти, мышления, воображения),
- Упражнения на формирование умения планировать свою деятельность, формирование мотивации познавательной активности.
- Психогимнастика, настольные игры, рисуночные игры и другие.

#### **ПЛАНИРУЕМЫЙ РЕЗУЛЬТАТ:**

- организовать поведение ребенка;
- развить способности к коммуникативному взаимодействию;
- сгладить негативные проявления аутизма;
- усилить психическую активность ребенка;

#### **ЭФФЕКТИВНОСТЬ ПРОГРАММЫ.**

Реализация коррекционной программы дает основу для эффективной адаптации ребенка к миру. Благодаря этим занятиям происходит настройка ребенка к активному контакту с окружающим миром. Таким образом, ребенок будет чувствовать безопасность и эмоциональный комфорт, а значит, будет происходить коррекция поведения.



## **Коррекционно-развивающий курс учителя-дефектолога для детей с ОВЗ**

### **Пояснительная записка.**

Дефектологическая программа составлена для учащихся 1-4 классов с ограниченными возможностями здоровья с диагнозом. Разработка имеет обучающую, образовательную и социальную направленность.

Целью применения данной разработки является: ликвидация пробелов знаний (ЛПЗ) учащихся, развитие личностно-мотивационной и аналитико-синтетической сфер, памяти, внимания, пространственного воображения и ряд других важных психических функций, которые помогают развивать познавательную деятельность у ребенка.

Задания, составляющие основу программы индивидуально-групповых занятий по дефектологии, вводятся в качестве отдельных упражнений на уроках и классифицированы по основным целям воздействия. Такая классификация является в некоторой степени условной, поскольку все познавательные процессы (восприятие, мышление, память и т.д.) представляют собой единую систему и развиваются в комплексе. Подробная классификация по целям воздействия, позволяет облегчить выбор заданий, соответствующих целям и задачам конкретных занятий, уровню развития учащихся и их индивидуальным особенностям.

При планировании занятий учитывается тема, поставленные цели, подбираются такие формы работы, которые помогают сделать занятие разнообразным, а выбор упражнений и заданий ликвидировали бы пробелы в знаниях и стимулировали бы познавательную деятельность. Используемый материал строится по концентрическому принципу, постепенно расширяя и углубляя изученные темы.

Систематическое применение технологии имитационного моделирования позволяют решать поставленные задачи, так как игровая форма наиболее доступна для детей, она способствует сглаживанию и сокращению адаптационного периода, а также формирует учебную мотивацию через ситуацию успеха в игровой деятельности. Использование развивающих игр и упражнений в учебном процессе оказывает благотворное влияние на развитие не только познавательной деятельности, но также носит личностно-ориентированную направленность, которая помогает в дальнейшем адаптироваться детям в социуме.

Использование на занятиях словесных методов (рассказ, объяснение, беседа) помогают в общении с учащимися. У детей с интеллектуальной недостаточностью отмечаются нарушения речевого развития, в связи с этим уделяется особое внимание речи педагога, которая является образцом для учащихся: необходимость четкого произношения, правильность ударения, яркость, выразительность, замедленность темпа, так как это углубляет понимание, расширяет словарный запас, способствует развитию связной речи у учащихся коррекционной школы.

Устное изложение материала сочетается с наглядными и практическими упражнениями. В качестве практических заданий используются развивающие материалы из набора “Монтессори – материалы”, посредством взаимодействия с которыми у детей развивается моторика, влияющая на общее, эмоциональное, речевое и социальное развитие.

Для более полного усвоения детьми учебного материала, применяются проблемно-поисковые и наглядные методы, так как зрительные образы изучаемого материала быстрее формируются в памяти, чем создаваемые только на основе речевого сообщения; широко используются ИКТ: компьютер, интерактивная доска.

Одним из главных условий достижения положительного результата является опора на чувственное познание детей, на их личный опыт. Предметы, используемые на занятиях, позволяют сблизить теоретические знания и реальную жизнь.

Еще одной важной причиной, побуждающей активнее внедрять специальные развивающие упражнения, является возможность проведения с их помощью эффективной



диагностики интеллектуального и личностного развития детей с ограниченными возможностями здоровья. Это позволяет реализовать на практике заложенный в концепции коррекционно-развивающего обучения принцип *единства диагностики и коррекции*, и он же является основой для целенаправленного планирования индивидуальной работы.

Продолжительность дефектологических занятий не превышает 15-20 минут. В начале каждого занятия в организационный момент включаются специальные корригирующие упражнения, предполагающие развитие высших психических функций ребенка: восприятие; различных видов памяти и ее процессов (запоминания, узнавания, воспроизведения); внимания; мышления. Эти упражнения помогают детям сразу включиться в активную познавательную деятельность и создают положительную мотивационную установку. Это могут быть «пальчиковые» упражнения, артикуляционная гимнастика. Перед выполнением каждого задания дается подробная инструкция (для младших школьников повторяется один или несколько раз), возможен показ действия педагогом. Ученик должен учиться сам оценивать качество выполнения задания и уметь контролировать свои действия. Выбирается оптимальный темп деятельности, установка делается не на скорость, а на качество. Оценивая работу, внимание акцентируется на положительном моменте и не заостряется на неудаче. Ученик должен быть уверен, что все трудности и проблемы преодолимы и успех возможен.

### **Цели и задачи программы:**

#### **1. Обеспечение оптимальных условий для развития личности ребенка путем создания:**

- климата психологического комфорта и эмоционального благополучия;
- развивающей среды, предусматривающей широкий выбор разнообразных форм деятельности, среди которых ребенок может отыскать наиболее близкие его способностям и задаткам;
- ситуации достижения успеха во внеучебной и учебной деятельности.

#### **2. Субъектно-ориентированная организация совместной деятельности ребенка и взрослого:**

- опора на личный опыт ученика;
- обеспечение близкой и понятной цели деятельности;
- индивидуальный подход к ребенку, как на индивидуальных, так и на групповых занятиях;
- использование различных видов помощи (стимулирующей, организующей и обучающей);
- организация взаимодействия со сверстниками.

#### **3. Проведение коррекционно-развивающей работы в рамках ведущей деятельности:**

- стимуляция познавательной активности как средство формирования устойчивой познавательной мотивации;
- использование игровых приемов, элементов соревнования, дидактических игр на всех этапах деятельности ребенка.

#### **Программа занятий включает следующие основные направления:**

- Формирование общеинтеллектуальных умений (операции анализа, сравнения, обобщения, выделение существенных признаков и закономерностей, гибкость мыслительных процессов);
- Развитие внимания (устойчивость, концентрация, повышение объема, переключение, самоконтроль и т.д.);
- Развитие памяти (расширение объема, устойчивость, формирование приемов запоминания, развитие смысловой памяти);
- Развитие восприятия (пространственного, слухового) и сенсомоторной координации;
- Формирование учебной мотивации;
- Ликвидацию пробелов знаний;



• Развитие личностной сферы, в том числе снятие характерных для адаптационного периода тревожности, робости;

• Формирование адекватной самооценки, развитие коммуникативных способностей.

**Практическое значение:** систематизируя и анализируя специфические проявления познавательной деятельности у детей с ограниченными возможностями в здоровье, формулируются психолого-педагогические условия, позволяющие прогнозировать эффективную реализацию потенциальных возможностей у детей.

**Основные направления коррекционной работы на дефектологических занятиях.**

**1. Совершенствование движений и сенсо-моторного развития:**

- Развитие мелкой моторики кисти и пальцев рук;
- Развитие навыков каллиграфии;
- Развитие артикуляционной моторики;

**2. Коррекция отдельных сторон психической деятельности:**

- Развитие зрительного восприятия и узнавания;
- Развитие зрительной памяти и внимания;
- Формирование обобщенных представлений о свойствах предметов (цвет, форма, величина);
- Развитие пространственных представлений и ориентации;
- Развитие представлений о времени;
- Развитие слухового внимания и памяти;
- Развитие фонетико-фонематических представлений, формирование звукового анализа.

**3. Развитие основных мыслительных операций:**

- Навыков соотнесенного анализа;
- Навыков группировки и классификации (на базе овладения основными родовыми понятиями);
- Умения работать по словесной и письменной инструкции, алгоритму;
- Умения планировать деятельность, развитие комбинаторных способностей.

**4. Развитие различных видов мышления:**

- Развитие наглядно-образного мышления;
- Развитие словесно-логического мышления (умение видеть и устанавливать связи между предметами, явлениями и событиями).

**5. Коррекция нарушений в развитии эмоционально-личностной сферы (релаксационные упражнения для мимики лица, драматизация, чтение по ролям).**

**6. Развитие речи, овладение техникой речи.**

**7. Расширение представлений об окружающем мире и обогащение словаря.**

**8. Коррекция индивидуальных пробелов в знаниях.**

**Содержание учебных тем.**

**2 класс**

**Развитие аналитико-синтетической сферы**

Переход от наглядно-действенного мышления к наглядно-образному с обобщением на наглядном уровне в работе над математическими навыками. Развитие способности анализировать простые закономерности. Умение выделять в явлении природы разные особенности, вычленять в предмете разные свойства и качества.

Упражнения на простейший анализ с практическим и мысленным расчленением объекта на составные элементы; сравнение предметов с указанием их сходства и различия по заданным признакам: цвету, размеру, форме, количеству, функциям и т.д.; различные виды задач на группировку: “Исключи лишнее”, “Сходство и различие”, “Продолжи закономерность”; аналитические задачи 1-го типа с прямым утверждением.



### **Развитие внимания**

Развитие навыков сосредоточения и устойчивости внимания при работе над вычислительными задачами и развитием речи. Упражнения на поиски ходов в простых лабиринтах; “Графический диктант” с выявлением закономерностей (по визуальному образцу); составление простых узоров из карточек по образцу (“Мозаика”); знакомство с игрой “Муха” — 1-й уровень (с указкой у доски); игры: “Внимательный художник”, “Точки”, “И мы...”, “Запутанные дорожки”.

### **Развитие пространственного восприятия и воображения**

Развитие пространственной ориентировки, восприятия глубины и объема, выделение фигуры из фона. Формирование элементов конструктивных навыков и воображения.

Упражнения на развитие пространственной координации (понятия — слева, справа, перед, за и т.п.): “Графический диктант”, наложенные рисунки, составление мозаики из 4 элементов с зарисовыванием в тетрадь, нахождение заданной фигуры из двух или более изображений. Игры на перевоплощение.

### **Развитие памяти**

Развитие объема и устойчивости визуальной памяти в работе над ликвидацией пробелов вычислительных и речевых навыков.

Упражнения на запоминание различных предметов (5-6 предметов без учета месторасположения), игры “Внимательный художник”, “Найди отличия”.

### **Развитие личностно-мотивационной сферы**

Формирование учебной мотивации, снятие тревожности и других невротических комплексов, связанных с периодом адаптации.

Упражнения-этюды на перевоплощение, рисунки “Моя проблема”, тестирование уровня тревожности с помощью методики “Дом. Дерево. Человек”.

## **3 класс**

### **Развитие аналитико-синтетической сферы**

Развитие наглядно-образного мышления и способности анализировать при решении математических и речевых задач. Умение строить простейшие обобщения, при которых после сравнения требуется абстрагироваться от несущественных признаков.

Упражнения на простейшие обобщения типа “Продолжи числовой ряд”, “Продолжи закономерность”, “Дорисуй девятое”, несложные логические задания на поиск недостающей фигуры с нахождением 1-2 особенностей, лежащих в основе выбора,

Противоположное слово”, “Подбери пару”, аналитические задачи 1-го типа (с прямым и обратным утверждением).

### **Развитие внимания**

Повышение объема внимания, развитие переключения внимания и навыков самоконтроля во время выполнения заданий математического и речевого плана.

Упражнения на развитие навыков самоконтроля: “Графический диктант” (двухцветные варианты с аудиальной инструкцией), игра “Муха” — 2-й уровень (с визуальным контролем), поиски ходов в лабиринтах с опорой на план, составление узоров (“Мозаика”, “Точки”, выполнение заданий “Запутанные дорожки”, игра “Внимательный художник”).

### **Развитие пространственного восприятия и воображения**

Развитие восприятия “зашумленных” объектов. Формирование элементов конструктивного мышления и конструктивных навыков.

Игры на перевоплощение: “Мозаика” (из 9 элементов) с зарисовыванием в тетрадь, “Зашифрованный рисунок”, получение заданной геометрической фигуры из других фигур, складывание узоров по образцу и памяти.

### **Развитие памяти**





Развитие визуальной и аудиальной памяти при заучивании наизусть математических и словесных понятий, стихов, проз.

Упражнения аналогичные, используемые на 1-м этапе, однако объем материала для запоминания увеличивается (5—7 предметов с учетом расположения). Игра “Снежный ком” для запоминания информации, представленной аудиально.

#### **Развитие личностно-мотивационной сферы**

Развитие познавательной активности и чувства уверенности в своих силах.

Упражнения, формирующие у ребенка стремление к размышлению и поиску, требующие нетрадиционного подхода (задание “Подбери пару”, лабиринты, логические задачи).

### **4 класс**

#### **Развитие аналитико-синтетической сферы**

Продолжение развития наглядно-образного мышления и способности анализировать. Анализ и синтез на основе построения простейших обобщений с абстрагированием от несущественных признаков.

Упражнения, требующие сравнения, абстрагирования от несущественных признаков, выделения существенных признаков с последующим использованием проведенного обобщения и выявления закономерности для выполнения заданий: продолжение ряда чисел, фигур, слов, действий по заданной закономерности. Упражнения на поиск недостающей фигуры с нахождением 2-3 особенностей, лежащих в основе выбора, поиск признака отличия одной группы фигур (или понятий) от другой. Построение простейших умозаключений, их проверка и уточнение.

#### **Развитие внимания**

Развитие переключения внимания, формирование навыков произвольности.

Упражнения на поиски ходов в сложных лабиринтах с опорой на план и составление детьми собственных планов к лабиринтам, игра “Муха” — 3-й уровень (работа в умозрительном плане), игра “Кто быстрее и точнее”, основанная на диагностическом тесте “Корректирующая проба”, поиск ошибок в тексте.

#### **Развитие воображения**

Развитие творческого воображения и элементов конструктивного мышления.

Упражнения аналогичные, применяемые на 2-м этапе, составление плоскостных геометрических фигур и предметов с использованием специальных наборов “Волшебный круг” и др.

#### **Развитие памяти**

Развитие визуальной, аудиальной и тактильной памяти (увеличение объема, устойчивости, эффективности перевода информации из кратковременной в долговременную память).

Упражнения аналогичные, используемые на 2-м этапе, с увеличением объема и сложности запоминаемой информации, а также упражнение “Зрительный диктант”, игра “Волшебный мешочек”.

#### **Развитие личностно-мотивационной сферы**

Развитие навыков совместной деятельности.

Упражнения, развивающие навыки совместной деятельности и чувство ответственности за принятое решение.

### **Ожидаемые результаты**

#### **1 класс**

**К концу учебного года учащиеся должны уметь:**

- ориентироваться в пространстве;
- называть предметы, характеризовать их по основным свойствам (цвету, форме, размеру, вкусу, запаху, материалу);
- полно отвечать на поставленные вопросы;



- составлять простые нераспространенные предложения;

## **2 класс**

***К концу учебного года учащиеся должны уметь:***

- анализировать простые закономерности;
- выделять в явлении разные особенности;
- вычленять в предмете разные качества;
- сравнивать предметы с указанием их сходства и различия по заданным признакам

## **3 класс**

***К концу учебного года учащиеся должны уметь:***

- строить простейшие обобщения;
- складывать узоры по образцу и памяти;
- стремиться к размышлению и поиску;
- переключаться с одного действия на другое.

## **4 класс**

***К концу учебного года учащиеся должны уметь:***

- выделять существенные признаки с последующим использованием проведенного обобщения и выявления закономерности;
- сравнивать и отличать от несущественных признаков;
- строить простейшие умозаключения.

Контроль результатов осуществляется с помощью психолого-педагогического обследования (Забрамная С.Д., Боровик О.В.)



**Коррекционно-развивающий курс учителя-логопеда для детей с РАС****Программа Развитие речи учащихся с расстройствами аутистического спектра**

Данная Рабочая программа предназначена для организации и проведения коррекционно-педагогической работы с обучающимися с расстройствами аутистического спектра (РАС). Программа разработана в соответствии со следующими нормативными документами:

Федеральный закон от 29.12.2012 № 273-ФЗ «Об образовании в Российской Федерации»;

Федеральный государственный образовательный стандарт образования обучающихся с умственной отсталостью (интеллектуальными нарушениями). Приказ Минобрнауки РФ от 19 декабря 2014 г. № 1599 «Об утверждении федерального государственного образовательного стандарта образования обучающихся с умственной отсталостью (интеллектуальными нарушениями)»;

Конституция РФ;

Конвенция ООН о правах ребенка;

Конвенция ООН о правах инвалидов.

Рабочая программа разработана на основе Адаптированной основной общеобразовательной программы (АООП) для обучающихся с РАС.

Настоящая рабочая программа носит коррекционно-развивающий характер. В рабочей программе определены основные направления работы учителя-логопеда, условия и средства формирования и коррекции речи обучающихся.

Основные направления работы учителя-логопеда:

- диагностическое;
- коррекционное;
- аналитическое;
- консультативно-просветительское и профилактическое направление;
- организационно-методическое.

Учитель-логопед проводит диагностику обучающихся в начале учебного года с целью определения уровня речевого развития и особенностей речи. По результатам диагностического обследования и руководствуясь рекомендациями ТППК и/или ПМПк, учитель-логопед комплектует состав учащихся, с которыми будет проводить индивидуальные занятия, определяя подходящий для каждого обучающегося коррекционный курс. Всего в программе представлено 4 коррекционных курса, в зависимости от уровня речевого развития ребенка, от полного отсутствия до развернутой фразовой речи. Каждый коррекционный курс рассчитан на 1 год обучения и заканчивается итоговым обследованием обучающегося для определения индивидуальных достижений по результатам проведенных занятий. При необходимости (если ожидаемые результаты оказались недостаточными) выбранный курс дублируется. При достижении ожидаемых результатов по выбранному коррекционному курсу, курс усложняется на следующий год, либо ученик выпускается, в этом случае учитель-логопед зачисляет на занятия другого обучающегося, нуждающегося в помощи специалиста (по заключению ТППК и /или ПМПк).

**Цель** реализации рабочей программы учителя-логопеда – обеспечение требований ФГОС образования обучающихся с РАС.

Для детей, обучающихся по АООП разработанной для обучающихся с РАС, основным является развитие личности, формирование общей культуры, соответствующей общепринятым нравственным и социокультурным ценностям, формирование необходимых для самореализации и жизни в обществе практических представлений, умений и навыков, позволяющих достичь максимально возможной самостоятельности и независимости в повседневной жизни.



## 2. Планируемые (ожидаемые) результаты.

Основным ожидаемым результатом освоения обучающимся логопедической программы является развитие возможности использования речи с целью социальной коммуникации, способствующей развитию максимальной самостоятельности (в соответствии с его психическими и физическими возможностями) в решении повседневных жизненных задач, расширении личного опыта и удовлетворении индивидуальных потребностей.

### **Ожидаемые результаты освоения коррекционного курса «от звука к слову»**

У ребенка усилилась **потребность в общении**, он заинтересован и может использовать некоторые средства альтернативной и/или дополнительной коммуникации.

Расширились артикуляционные возможности, обогатилась подражательная речевая деятельность, воспроизводит интонационно-ритмический контур слов.

Увеличилось число слов (простых, часто слышимых слов), используемых в целях коммуникации, лепетные слова сменяются общеупотребительными.

Улучшилось понимание обращенной речи, обогатился словарный запас.

Простые грамматические категории могут выполнять смыслоразличительную функцию.

Использует коммуникативно-значимую однословную фразу («дай», «иди»).

Улучшились речевые возможности детей в практике импрессивной и/или экспрессивной речи как для решения повседневных жизненных задач, соответствующих возрасту так и для решения учебных задач, обогащения личного опыта ребенка.

## **2. Содержательный раздел**

### **2.1 Программа коррекционного курса «От звука к слову»**

Данный коррекционный курс разработан для детей, которые в самостоятельном общении достаточно активно используют целый ряд вербальных средств: отдельные звуки и некоторые их сочетания – звукокомплексы и звукоподражания, обрывки лепетных слов, дополняя их жестами, мимикой. Однако речевые средства общения у них крайне ограничены. Активный словарь детей состоит из небольшого количества нечетко произносимых обиходных, часто лепетных и диффузных слов, звукоподражаний и звуковых комплексов. Отмечается явно выраженная недостаточность в формировании импрессивной стороны речи. Для них затруднительным является понимание как некоторых простых предлогов («в», «на», «под» и др.), так и грамматических категорий единственного и множественного числа, мужского и женского рода, прошедшего и настоящего времени глаголов и т.д. Отличительной чертой речевого развития этого уровня является ограниченная способность восприятия и воспроизведения слоговой структуры слова. Низким речевым возможностям детей сопутствует бедный жизненный опыт, ограниченные недифференцированные представления об окружающей жизни, инертность психически-познавательных процессов. Итак, речь детей, обучающихся по данному курсу, малопонятна для окружающих и имеет жесткую ситуативную привязанность.

### **Основное содержание логопедической работы**

#### **Формирование общих речевых навыков.**

Обучение детей оптимальному для речи типу физиологического **дыхания**. Обучение речевому дыханию (спокойный короткий вдох и плавный длительный выдох) без речевого сопровождения («Понюхаем цветок», «Кораблики», «Бабочка летит» и др.) и с речевым сопровождением на материале гласных звуков и их сочетаний, изолированных глухих щелевых согласных [Ф], [Х], слогов с этими согласными.

Развитие силы голоса (тихо — громко) и модуляций **голоса** (высоко— низко); правильного умеренного темпа речи.

Формирование первичных представлений об **интонационной выразительности** речи с помощью эмоционального чтения детям, стихов, простых по содержанию коротких текстов. Обучение интонационному подражанию голосам животных и птиц.



**Активизация движений** артикуляторного аппарата и мимической мускулатуры в процессе выполнения игровых упражнений по подражанию.

Формирование умения передавать акценты ударами в бубен, хлопками в ладоши и выдерживать паузы. Обучение **воспроизведению ритмического рисунка** слова с одновременным отстукиванием рукой.

#### **Формирование психологической базы речи.**

Формирование произвольного слухового и зрительного восприятия, внимания и памяти, зрительно-пространственных представлений.

Закрепление усвоенных объемных и плоскостных геометрических форм. Развитие навыка стереогноза. Закрепление усвоенных величин предметов. Закрепление усвоенных цветов.

Обучение различению предметов по цвету. Обучение классификации предметов и их объединению во множество по одному-двум признакам.

Формирование навыка определения пространственных отношений (вверху, внизу, справа, слева, впереди, сзади), расположения предмета

по отношению к себе. Обучение восприятию и узнаванию предметов, картинок по их наименованию (организация восприятия по слову).

Расширение объема зрительной, слуховой и слухоречевой памяти. Совершенствование процессов запоминания и воспроизведения (с использованием предметов, двух-трех предметных картинок, геометрических фигур).

#### **Развитие импрессивной речи.**

Формирование умения вслушиваться в речь, понимать ее содержание, сосредоточиваться на восприятии речи и давать ответные двигательные и звуковые реакции.

Совершенствование понимания речи на основе восприятия целостных словосочетаний, подкрепленных действием («Покажи куклу», «Покажи мячик», «Покажи мишку»; «Покажи куклу» — «Принеси куклу»).

Понимание двухступенчатых инструкций («Подойди к шкафу и возьми мишку», «Возьми ложку и покорми куклу», «Возьми кубики и построй дом»).

Уточнение понимания названия предметов туалета, домашнего обихода, окружающего мира, игрушек, школьных принадлежностей, одежды, обуви, продуктов питания. Уточнение понимания названия действий, которые ребенок сам совершает, которые совершают его близкие или которые он может видеть.

Дальнейшее развитие предметного, предикативного в процессе различения противоположных по значению глаголов (налей — вылей, застегни — расстегни, надень — сними, завязывает — развязывает, закрывает — открывает, залезает — слезает), прилагательных (большой — маленький, высокий — низкий, длинный — короткий), наречий (впереди — сзади, внизу — вверху, высоко — низко, далеко — близко, много — мало).

Обучение пониманию вопросов: Что? Кто? Где? («Покажи, что лежит», «Покажи, кто спит», «Покажи, где лежат игрушки», «Покажи, что гудит, а что звенит», «Покажи, кто спит, а кто сидит», «Покажи, где кошка лежит, а где умывается»).

Соотнесение слов один — много с соответствующим количеством предметов и слов большой — маленький с величиной предметов.

Обучение пониманию косвенных вопросов с использованием вопросительных слов: кому, у кого, чем, куда («Покажи, кому мама дает молоко», «Покажи, у кого мяч», «Покажи, чем рисует девочка», «Покажи, куда спрятался котенок»).

Обучение пониманию как некоторых простых предлогов («в», «на», «под» и др.), так и грамматических категорий единственного и множественного числа, мужского и женского рода, прошедшего и настоящего времени глаголов.

Методические приемы:

- показывание и называние предметов;
- узнавание по описанию и назначению;
- узнавание действий по картинкам;





- выполнение 2-х ступенчатых инструкций;
- выполнение инструкций по различению ед. и мнж. ч.;
- понимание вопросов по демонстрируемому действию.

#### **Коррекция нарушений фонетической стороны речи.**

Развитие элементарных произносительных навыков в работе над гласными [А], [У], [И], [О], [Э] и согласными раннего онтогенеза [П], [Б], [М], [Т], [Д], [Н], [К], [Г], [Х], [Ф], [В] звуками (без их дифференциации на мягкие и твердые, глухие и звонкие) с опорой на специальные символы звуков.

Закрепление произносительных навыков (в пределах доступного словаря).

Обучение детей узнавать и воспроизводить гласные на основе восприятия их беззвучной артикуляции.

#### **Развитие фонематического восприятия.**

Формирование умения различать контрастные гласные ([И — У], [И — О], [А — У], [Э — У]) и близкие по артикуляции согласные звуки в открытых слогах (по участию мягкого неба [М — Б], [Н — Д]); по месту образования [П — Т], [Т — К], [М — Н]).

**Формирование у детей звуко-слоговой структуры слова** с правильным воспроизведением ударного слога и ритмического рисунка в двухсложных словах, состоящих из открытых слогов в следующей последовательности: с ударением на гласные звуки: [А] (мама, мука, река, маки), [У] (муха, иду, веду), [И] (киса, Нина, нити, сиди), [О] (осы, косы, дома), [Ы] (мыло, дыня).

**Обучение восприятию и воспроизведению ритмов** простых усвоенных слов (одновременное проговаривание и отхлопывание).

**Формирование простого предложения (из двух-трех слов) на основе усвоенных элементов словообразования.**

Активизация речи детей за счет практического употребления предложений, состоящих из слов-корней («ди» -иди, уходи, «ту-ту»- поехали, «гу»-гулять).

Обучение детей составлению простых предложений, состоящих: из указательного слова (там, туда, этот, вот) и имени существительного в именительном падеже («Вот папа», «Тут Аня»); из обращения и глагола в повелительном наклонении («Тата, дай», «Оля, иди.»); из глагола повелительного наклонения и имени существительного в именительном падеже; из модального наречия и глагола в инфинитиве («Буду пить». «Хочу есть», «Можно взять»); из обращения, глагола в повелительном наклонении и имени существительного в именительном падеже («Папа на мяч»);

Формирование умения отвечать на вопросы полным ответом.

Формирование умения заканчивать, начатое педагогом предложение с опорой на картинку.

### **3.1 Тематическое планирование коррекционных курсов**

Основная форма организации образовательного процесса - индивидуальные занятия.

Продолжительность занятия 30 минут 1 - 2 раза в неделю (которые включают сопровождение ребенка до кабинета учителя-логопеда и обратно). В начале и конце учебного года учитель-логопед проводит диагностические занятия. В начале года с целью определения уровня речевого развития, специфики речевых нарушений и подбора определенного коррекционного курса. В конце года с целью оценки достигнутых результатов, корректировки программы на следующий учебный год. Каждый коррекционный курс включает 34 занятия.

**Ожидаемые результаты освоения коррекционного курса для «безречевых» детей**

У ребенка появилась (усилилась) потребность в общении, он заинтересован и может использовать некоторые средства альтернативной и/или дополнительной коммуникации:

- использование взгляда как средство коммуникации;
- использование мимики как средство коммуникации;
- использование жеста как средство коммуникации;
- использование звука как средство коммуникации;



- использование предмета как средство коммуникации;
- использование графических изображений/символов как средство коммуникации;
- использование таблицы букв как средство коммуникации;
- использование карточек с напечатанными словами как средство коммуникации;
- использование набора букв как средство коммуникации;
- использование компьютера как средство коммуникации;
- расширились артикуляционные возможности, необходимые для произнесения отдельных звуков, воспроизведения слоговых сочетаний;
- появились попытки подражания речи окружающим;
- обогатились речевые возможности детей в практике импрессивной речи для решения повседневных жизненных задач, соответствующих возрасту;

#### **Ожидаемые результаты освоения коррекционного курса «от звука к слову»**

У ребенка усилилась **потребность в общении**, он заинтересован и может использовать некоторые средства альтернативной и/или дополнительной коммуникации.

Расширились артикуляционные возможности, обогатилась подражательная речевая деятельность, воспроизводит интонационно-ритмический контур слов

Увеличилось число слов (простых, часто слышимых слов), используемых в целях коммуникации, лепетные слова сменяются общеупотребительными

Улучшилось понимание обращенной речи, обогатился словарный запас

простые грамматические категории могут выполнять смыслоразличительную функцию

Использует коммуникативно-значимую однословную фразу («дай», «иди»);

Улучшились речевые возможности детей в практике импрессивной и/или экспрессивной речи как для решения повседневных жизненных задач, соответствующих возрасту так и для решения учебных задач, обогащения личного опыта ребенка.

#### **1.4.3. Ожидаемые результаты освоения коррекционного курса «От слова к предложению»**

В коммуникативных целях ребенок свободно объединяет 2-3 слова.

Употребляет правильно наиболее простые грамматические конструкции.

Пользуется двухсловной фразой в форме винительного падежа единственного числа («Дай ложку»); предложного падежа с предлогами; творительного падежа («Кушать ложкой»);

Составляет двусоставное предложение («Ляля спит», «Коля идёт»);

Распространяет предложения за счёт знакомых грамматических конструкций («Ляля ест яблоко»).

#### **1.4.4. Ожидаемые результаты освоения коррекционного курса «От предложений к связному тексту»**

Проявляет речевую активность, способность взаимодействовать с окружающими, желание общаться вербально.

Речь стала более понятна для окружающих (допускается приближенное к нормированному произношение звуков позднего отогенеза), слова 3-4 сложной слоговой структуры может произносить достаточно четко.

Обогатился лексикон за счет появления в речи прилагательных, наречий, числительных, местоимений и других частей речи

Более точно употребляет слова в речевом контексте, употребляет слова, обозначающие личностные характеристики, с эмотивным значением, многозначные.

Правильно употребляет грамматические формы слова (продуктивные словообразовательные модели).

Умеет строить простые распространенные предложения; предложения с однородными членами; простейшие виды сложносочиненных и сложноподчиненных предложений.



Составляет небольшие простые рассказы в рамках знакомой темы по серии сюжетных, по сюжетной картине, по образцу.

Способен осуществлять простые формы фонематического анализа и синтеза.

Увеличились предпосылки к осмысленному чтению и письму.

Использует глобальное (полуглобальное) чтение в доступных ребенку пределах понимания смысла узнаваемого слова.





## Документ подписан и передан через оператора ЭДО АО «ПФ «СКБ Контур»

	Владелец сертификата: организация, сотрудник	Сертификат: серийный номер, период действия	Дата и время подписания
Подписи отправителя: 	МУНИЦИПАЛЬНОЕ БЮДЖЕТНОЕ ОБЩЕОБРАЗОВАТЕЛЬНОЕ УЧРЕЖДЕНИЕ ГОРОДА КУРГАНА "СРЕДНЯЯ ОБЩЕОБРАЗОВАТЕЛЬНАЯ ШКОЛА №53 ИМЕНИ А.А. ШАРАБОРИНА" Макарова Наталья Владимировна, ИСПОЛНЯЮЩИЙ ОБЯЗАННОСТИ ДИРЕКТОРА	1B1771859E043A7ECAC86CB4CDD498C5 с 28.07.2022 13:00 по 21.10.2023 13:00 GMT+03:00	11.08.2023 12:57 GMT+03:00 Подпись соответствует файлу документа